

Doppischer Haushaltsplan

Haushaltsjahr 2025



der Landkreis Bayreuth
Vielfalt & Visionen

www.landkreis-bayreuth.de



Inhaltsverzeichnis

	Seite
Vorwort Haushalt	3
Haushaltssatzung 2025	19
Ergebnishaushalt 2025	21
Finanzhaushalt 2025	23
Teilfinanzplan Investitionen	25
Teilergebnisplan Übersicht	109
Teilergebnishaushalt Budget L	113
Teilergebnishaushalt Budget 1	115
Teilergebnishaushalt Budget 2	125
Teilergebnishaushalt Budget 3	137
Teilergebnishaushalt Budget 4	145
Teilergebnishaushalt Budget 5	157
Teilergebnishaushalt Budget 9	159
Teilfinanzhaushalt Budget L	161
Teilfinanzhaushalt Budget 1	163
Teilfinanzhaushalt Budget 2	173
Teilfinanzhaushalt Budget 3	185
Teilfinanzhaushalt Budget 4	193
Teilfinanzhaushalt Budget 5	203
Teilfinanzhaushalt Budget 9	205
Beurteilung der dauernden Leistungsfähigkeit	207
Übersicht übertragene Haushaltsermächtigungen 2024	211
Organigramm	217
Zusätzliche Informationen zu einzelnen Produkten	219
Johannes-Kepler-Realschule	221
Staatliche Realschule Pegnitz	229
Staatliche Berufsschule Bayreuth III	237
Staatliche Berufsschule Pegnitz	245
Berufsfachschule für Ernährung und Versorgung	253
Landwirtschaftsschule Bayreuth	257
Schülerbeförderung	263
Grundsicherung im Alter und bei Erwerbsminderung	265
Leistungen für Unterkunft und Heizung Grundsicherung nach SGB II	267
Förderung von Kindern in der Tageseinrichtung	279
Andere Hilfen zur Erziehung	281
UMA, unbegleitete minderjährige Ausländer	283
Therme Obernsees	305
Regionalmanagement	307
ÖPNV	311
Klimaschutzmanagement	327
Zweckverband zur Förderung des Tourismus und des Wintersports im Fichtelgebirge	331
Zentrale Finanzwirtschaft	333
Abwägung der finanziellen Verhältnisse der Umlagezahler	347
Verbindlichkeiten der Haushaltsplanung	397
Rücklagen und Rückstellungsübersicht	403
Verpflichtungsermächtigungen	405
Übersicht über die im Finanzplanungszeitraum gültigen Kreditermächtigungen	407
Stellenplan	409

Allgemeine statistische Angaben

Bevölkerung, Gebietsumfang, Straßen

- a) Die Einwohnerzahl des durch die Verordnung vom 27.12.1971 (GVBl S. 495) geschaffenen Landkreises Bayreuth betrug nach dem Stand vom 30.06.2024 103.173 Personen. Die Bevölkerungsdichte beträgt 81 Einwohner/qkm.
- b) Der Landkreis erstreckt sich über eine Fläche von 1.275,5 qkm (Stand: 2024). Er ist damit flächenmäßig an 16. Stelle in Bayern. 33 Gemeinden gehören dem Landkreis an. 18 dieser Gemeinden gehören einer der sechs Verwaltungsgemeinschaften an.
- c) Der Landkreis hat zurzeit 296,248 km Kreisstraßen. Die Betreuung erfolgt durch den Landkreis.

Steuerkraft, Umlagekraft

Die durchschnittliche Steuerkraft 2025 der Landkreise im Land Bayern beträgt 1.419,25 € (2024 = 1.426,64 €), die Umlagekraft 2025 1.571,08 € (2024 = 1.574,69 €).

Im Landkreis Bayreuth werden 2025 979,31 € (2024 = 945,64 €) Steuerkraft und 1.265,06 € (2024 = 1.210,68 €) Umlagekraft erreicht.

Die Umlagekraftsteigerung 2025 in Höhe von 4,60 % liegt im Vergleich mit den Durchschnittswerten von Bayern mit 0,30 % über dem Durchschnitt. Der Durchschnitt in Oberfranken beträgt 2025 6,00 %. Die Umlagekraftsteigerung des Landkreises ist hier unterdurchschnittlich. Der Landkreis Bayreuth ist unter den oberfränkischen Landkreisen wie im Vorjahr auf den letzten Rang verblieben. Bayernweit liegt der Landkreis Bayreuth auf Rang 69 von 71. Bei der Steuerkraft ist der Landkreis oberfranken- und bayernweit auf der letzten Stelle verblieben.

Vorbericht zum Haushalt 2025

a) Rückblick auf das Haushaltsjahr 2023

In der Kreistagssitzung am 06.03.2023 wurde der doppelte Haushaltsplan des Landkreises Bayreuth für das Haushaltsjahr 2023 beschlossen. Der doppelte Jahresabschluss für das Jahr 2023 wurde dem Kreisausschuss in der Sitzung am 14. Oktober 2024 bekannt gegeben. Schwierigkeiten bei der Abwicklung des Haushalts 2023 sind nicht eingetreten. Es ergab sich ein Jahresdefizit in Höhe von 2.172.889,90 €.

b) Rückblick auf die Finanzwirtschaft im Haushaltsjahr 2024

In der Kreistagssitzung am 15.03.2024 wurde der doppelte Haushaltsplan des Landkreises Bayreuth für das Haushaltsjahr 2024 beschlossen, der abschloss

1.	im Ergebnishaushalt mit	
	dem Gesamtbetrag der Erträge von	124.537.000 €
	dem Gesamtbetrag der Aufwendungen von	126.420.500 €
	und dem Saldo (Jahresergebnis) von	-1.883.500 €
2.	im Finanzhaushalt	
	a) aus laufender Verwaltungstätigkeit mit	
	dem Gesamtbetrag der Einzahlungen von	121.352.300 €
	dem Gesamtbetrag der Auszahlungen von	121.274.600 €
	und einem Saldo von	77.700 €
	b) aus Investitionstätigkeit mit	
	dem Gesamtbetrag der Einzahlungen von	4.799.100 €
	dem Gesamtbetrag der Auszahlungen von	11.760.500 €
	und einem Saldo von	-6.961.400 €
	c) aus Finanzierungstätigkeit mit	
	dem Gesamtbetrag der Einzahlungen von	6.000.000 €
	dem Gesamtbetrag der Auszahlungen von	1.500.000 €
	und einem Saldo von	4.500.000 €
	d) und einem Saldo des Finanzhaushalts von	-2.383.700 €

Schwierigkeiten bei der Abwicklung des Haushalts 2024 sind grundsätzlich nicht aufgetreten, es musste lediglich zum Ende des Jahres der Kassenkredit in Höhe von rund 2,5 Mio. € in Anspruch genommen werden.

1. Haushaltsplan für das Haushaltsjahr 2025

1.1 Allgemein

Dem doppischen Haushaltsplan 2025 des Landkreises Bayreuth liegt ein Hebesatz der Kreisumlage von 47 %-Punkte zugrunde. Die Bezirksumlage wurde um 2,3 %-Punkte auf 21,3 %-Punkte angehoben.

Die Erträge und Einzahlungen wurden, soweit sie nicht feststehen, anhand der vorhandenen Unterlagen möglichst genau geschätzt.

Die Aufwendungen und Auszahlungen wurden nur soweit als notwendig veranschlagt. Die eingestellten Erträge aus der Auflösung von Sonderposten bzw. die Aufwendungen für Abschreibungen wurden aus der Vermögensbuchführung ermittelt.

Der Haushalt 2025 schließt ab

1.	im Ergebnishaushalt mit	
	dem Gesamtbetrag der Erträge von	136.440.300 €
	dem Gesamtbetrag der Aufwendungen von	136.749.300 €
	und dem Saldo (Jahresergebnis) von	-309.000 €
2.	im Finanzhaushalt	
	d) aus laufender Verwaltungstätigkeit mit	
	dem Gesamtbetrag der Einzahlungen von	132.123.000 €
	dem Gesamtbetrag der Auszahlungen von	130.944.700 €
	und einem Saldo von	1.178.300 €
	e) aus Investitionstätigkeit mit	
	dem Gesamtbetrag der Einzahlungen von	2.765.200 €
	dem Gesamtbetrag der Auszahlungen von	13.191.100 €
	und einem Saldo von	-10.425.900 €
	f) aus Finanzierungstätigkeit mit	
	dem Gesamtbetrag der Einzahlungen von	10.400.000 €
	dem Gesamtbetrag der Auszahlungen von	1.800.000 €
	und einem Saldo von	8.600.000 €
	d) und einem Saldo des Finanzhaushalts von	- 647.600 €

Der Haushaltsausgleich im doppischen System ist grundsätzlich dann gegeben, wenn im Ergebnishaushalt die Erträge die Aufwendungen decken. Darin sind auch nicht zahlungswirksame Vorgänge wie Erträge aus der Auflösung von Sonderposten und Abschreibungen enthalten. Im doppischen Ergebnishaushalt gibt es den formal herbeigeführten Ausgleich wie im kameralen Haushalt nicht, sondern Fehlbeträge und Überschüsse. Ein doppischer Haushalt, bei dem die Aufwendungen erwirtschaftet werden, stellt einen generationengerechten Erhalt der Ressourcen dar. Überschüsse ermöglichen grundsätzlich den Ausgleich von Jahresfehlbeträgen und leisten ihren Beitrag zu künftigen Investitionen.

Im Ergebnisplan 2025 unterschreiten die Erträge die Aufwendungen um 309.000 €. Damit schließt der Ergebnishaushalt zum neunten Mal in Folge entgegen § 24 Abs. 1 KommHV-Doppik mit einem Fehlbetrag ab. Im Hinblick auf die vorhandene Ergebnismittelrücklage ist dies jedoch noch vertretbar. Im Haushalt 2025 ist eine Fremdmittelaufnahme in Höhe von 10,4 Mio. € vorgesehen. Unter Berücksichtigung

der Tilgungsleistungen von 1,8 Mio. € und Aufnahme der Kreditermächtigung würde sich die Verschuldung voraussichtlich auf 34,36 Mio. € erhöhen.

Die doppische Darstellung des Haushaltes führt beim Landkreis zu keiner Verschlechterung im Verhältnis der nicht zahlungswirksamen Vorgänge zur bisherigen Zuführung zum Vermögenshaushalt. Die Nettoabschreibungen in Höhe von 2,59 Mio. € (Abschreibungen abzüglich der Erlöse aus der Auflösung von Sonderposten unter Berücksichtigung der ergebniswirksamen Auflösung der Investitionspauschale) überschreiten die in der Kameralistik notwendige Zuführung in Höhe der Tilgungsleistungen von 1,8 Mio. € um rd. 0,79 Mio. €.

Die Ausweisung des negativen Betrages im Saldo des Finanzplanes 2025 in Höhe von -647.600 € führt dazu, dass die negative Liquidität zum Jahresbeginn 2026 weiter zunimmt.

Der Saldo aus laufender Verwaltungstätigkeit im Finanzplan 2025 mit 1.178.300 € lässt den Vergleich mit der bisherigen Zuführung zum Vermögenshaushalt zu. Er zeigt, dass der Landkreis die Tilgungsbeträge von 1,8 Mio. € nicht erwirtschaften wird und somit keine zusätzlichen Mittel für die anstehenden Investitionen bereitstehen.

In den Finanzplanjahren erhöht sich der Saldo aus laufender Verwaltungstätigkeit, sodass dieser in den Jahren 2027 und 2028 die Tilgungsleistungen wieder abdecken wird. Dies ist aber nur durch eine weitere Anhebung der Kreisumlage sowie durch Haushaltskonsolidierungsmaßnahmen möglich.

Kreisumlage, Bezirksumlage, freiwillige Leistungen

Der ungedeckte Bedarf beträgt 62.292.607,61 €.
Zur Aufbringung dieses Betrages ist ein Hebesatz von 47 % notwendig.

Die Bezirksumlage ist mit einem Hebesatz von 21,3 % eingeplant.
Somit errechnet sich ein Betrag von 28.250.823,04 € (21,3 % aus 132.632.972 €).

Kreisumlagesoll je Einwohner

Jahr	2025	2024	2023	2022	2021	2020	2019	2018
Landkreis Bayreuth	603,77	508,05	451,11	401,51	372,25	352,57	343,31	334,06
Durchschnitt Oberfranken		599,05	560,66	508,27	473,46	459,64	442,68	422,99
Durchschnitt Bayern		752,31	706,41	659,47	609,17	598,15	570,51	543,67

a) Kreisumlage

HJ	Steuerkraftzahlen Grundsteuer A B		Gewerbe- steuer	Aus der Betei- ligung an der Einkommen steuer	Umsatz- steuer- beteili- gung	Schlüsselzu- weisungen der Gemeinden
1991	728.807	3.789.643	9.407.185	15.987.577		12.220.704
1992	718.306	3.844.711	10.191.134	15.931.625		12.612.794
1993	749.186	4.055.017	11.689.960	18.215.845		13.021.127
1994	722.250	4.240.843	11.689.960	20.428.230		13.594.616
1995	724.405	4.466.896	11.710.269	21.064.097		13.075.629
1996	726.669	4.663.639	10.772.978	21.166.370		14.030.110
1997	725.343	4.971.009	10.302.402	22.846.766		13.894.303
1998	728.167	5.075.527	10.924.861	22.656.267		12.956.661
1999	736.029	5.465.258	10.447.125	22.142.504		12.709.260
2000	738.530	5.552.040	9.072.241	23.500.964	1.452.159	13.588.700
2001	740.537	5.912.052	10.015.641	25.017.262	1.524.703	15.511.361
2002	747.868	5.908.144	10.048.945	26.603.401	1.586.795	15.404.547
2003	743.292	6.046.901	8.842.555	26.287.494	1.564.874	15.825.728
2004	741.263	6.010.309	6.151.102	22.751.629	1.556.464	15.116.373
2005	741.897	6.248.918	5.355.815	24.124.611	1.542.530	18.041.675
2006	745.154	6.342.653	10.541.741	22.547.808	1.547.430	16.612.337
2007	755.233	6.351.846	11.750.238	22.864.726	1.573.644	17.200.965
2008	733.975	6.532.539	11.784.898	24.845.426	1.652.636	18.257.711
2009	744.915	6.566.541	16.186.846	29.630.527	1.846.589	19.734.646
2010	741.640	6.571.768	15.481.026	32.578.580	1.908.603	18.698.276
2011	742.540	6.572.502	11.807.467	31.683.758	1.947.172	17.696.529
2012	783.578	6.681.828	11.779.405	29.206.979	1.980.818	16.370.092
2013	747.481	6.748.657	13.384.215	30.605.424	2.091.044	18.788.493
2014	742.925	6.863.211	15.161.564	33.266.954	2.213.128	21.139.383
2015	732.194	6.835.738	14.942.419	36.019.029	2.238.283	20.931.575
2016	921.102	8.854.429	18.049.997	38.377.665	2.309.663	22.614.797
2017	921.311	8.978.477	15.502.265	41.105.908	2.857.938	22.320.865
2018	920.589	9.014.786	17.188.787	44.013.393	2.945.216	23.664.726
2019	933.780	8.985.104	20.245.059	47.363.497	3.667.988	25.183.206
2020	912.010	9.087.351	19.830.211	49.706.117	4.645.881	24.912.054
2021	932.138	9.175.517	20.548.438	52.534.657	5.150.469	26.850.446
2022	937.303	9.122.926	24.200.704	49.900.145	5.649.792	27.451.029
2023	921.378	9.665.910	25.874.834	54.318.435	5.473.875	26.788.909
2024	905.982	9.669.160	26.793.471	56.730.891	4.831.820	27.749.841
2025	909.041	9.557.578	30.527.155	56.674.590	4.909.879	29.959.220

HJ	Umlagekraftzahl	Kreisumlage	
		%	€
1991	42.133.916	33,00	13.904.192,28
1992	43.298.570	34,50	14.938.006,65
1993	47.731.135	37,00	17.660.519,95
1994	50.675.899	39,50	20.016.980,11
1995	51.041.296	39,50	20.161.311,92
1996	51.359.766	38,25	19.645.110,50
1997	52.739.823	37,50	19.777.433,63
1998	52.341.483	37,25	19.497.202,42
1999	51.500.176	38,25	19.698.817,32
2000	53.904.634	38,25	20.618.522,51
2001	58.721.556	38,00	22.314.191,28
2002	60.299.700	37,00	22.310.889,00
2003	59.310.844	38,00	22.538.120,72
2004	52.327.140	39,70	20.773.874,58
2005	56.055.446	41,70	23.375.120,98
2006	58.337.123	41,40	24.151.568,92
2007	60.496.652	39,80	24.077.667,50
2008	63.807.185	36,80	23.481.044,08
2009	74.710.064	36,80	27.493.303,55
2010	75.979.893	41,00	31.151.756,13
2011	70.449.968	41,00	28.884.486,88
2012	66.802.700	47,00	31.397.269,00
2013	72.365.314	46,00	33.288.044,44
2014	79.387.165	46,00	36.518.095,90
2015	81.699.238	46,00	37.581.649,48
2016	91.127.653	45,00	41.007.443,85
2017	91.686.764	41,00	37.591.573,24
2018	97.747.497	35,50	34.700.361,44
2019	106.378.634	33,50	35.636.842,39
2020	109.093.624	33,50	36.546.364,04
2021	115.191.665	33,50	35.589.207,78
2022	117.261.899	35,50	41.627.974,15
2023	123.043.341	38,00	46.756.469,58
2024	126.651.165	42,00	53.193.489,30
2025	132.632.972	47,00	62.292.607,61

b) Bezirksumlage

HJ	Umlagekraftzahl	Bezirksumlage	
		%	€
1991	42.195.326	18,70	7.890.525,96
1992	43.359.522	21,80	9.452.375,80
1993	46.240.857	22,00	10.172.988,54
1994	50.846.087	22,62	11.501.384,88
1995	51.161.094	22,62	11.572.639,46
1996	51.483.243	21,62	11.130.677,14
1997	52.856.996	20,50	10.835.684,18
1998	52.406.656	20,10	10.533.737,86
1999	51.628.349	22,10	11.409.865,13
2000	54.007.650	22,60	12.205.728,90
2001	58.742.021	22,60	13.275.696,75
2002	60.356.276	21,60	13.036.955,62
2003	59.353.048	21,60	12.820.258,37
2004	52.412.862	23,60	12.369.435,43
2005	56.107.762	25,10	14.083.048,26
2006	58.398.692	20,80	12.146.927,94
2007	60.529.257	17,00	10.289.973,69
2008	63.860.548	14,00	8.940.476,72
2009	74.787.018	14,00	10.470.182,52
2010	76.045.839	16,00	12.167.334,24
2011	70.517.148	19,90	14.032.912,45
2012	66.944.547	21,70	14.526.966,70
2013	72.459.466	20,70	14.999.109,46
2014	79.473.851	19,40	15.417.927,09
2015	81.784.192	17,90	14.639.370,37
2016	91.239.539	17,50	15.966.919,33
2017	91.807.411	17,50	16.066.296,93
2018	97.857.174	17,50	17.125.005,45
2019	106.490.122	17,50	18.635.771,35
2020	109.210.016	17,50	19.111.752,80
2021	115.312.459	17,50	20.179.680,33
2022	117.345.714	17,50	20.535.499,95
2023	123.134.241	17,50	21.548.492,18
2024	126.760.361	19,00	24.084.468,59

c) Freiwillige Leistungen

Bezeichnung	2023 €	2024 €	2025 €	Produkt	Konto
Ergebnishaushalt					
Feiern, Ehrungen	15.000	10.000	10.500	111102	527191
Bewirtungskosten, Geschenke Landrat bei Einladungen zu Geburtstagen, Jubiläen, Feiern etc., Sportlerehrung, Kreisempfang					
Veranstaltungen mit Kommunalpolitikern	2.000	2.000	2.800	111105	527191
Bewirtungskosten 800 €, Landrätetagung Bezirk Oberfranken/Bayerischer Landkreistag 2.000 €					
Zuwendung an Tierheim	46.700	47.200	47.200	111108	543190
Beschluss Kreisausschuss aus 2022 Anpassung der Vereinbarung; Anhebung des jährlichen Aufwendersatzes 0,45 € je Einwohner zzgl. 3.000 € für Kastrationsprojekte					
Zuschuss an das Bayer. Rote Kreuz/Unterhalt Sanitäts-Einsatzfahrzeuge	2.900	2.900	7.900	127101	531800
Kreiszuschuss an den BRK-Kreisverband für den Unterhalt der Fahrzeuge ca. 2.800 €; Allgemeiner Zuschuss 5.000 € jährlich für Wasserwachts- und Bereitschaftsgruppen, Jugendrotkreuz -> Beschluss aus 2007					
MHD-Führerschein	1.500	--	--	127101	531800
Einmaliger Zuschuss Erwerb LKW-Führerschein					
Verkehrserziehung der Schüler	700	500	500	210101	543190
Ersatzbeschaffungen für Verkehrsübungsplätze; Beschlüsse aus den 80er Jahren					
Kulturpreis	--	4.500	--	252101	527190
Verleihung alle zwei Jahre Hauptpreis dotiert mit 3.000 € Nebenpreis mit 1.500 €					
Kulturelles Aktionsprogramm	7.000	4.000	4.000	252201	527190
Buchbestellungen, Zuschüsse Kulturprojekte, Kulturbeirat, Sommergalerie					
Pegnitzer Sommer-Konzerte	3.400	--	--	252102	531800
Kostenbeteiligungen an kulturellen Veranstaltungen	1.500	2.100	2.500	252102	531800
Zuschuss Jugend musiziert 600 €, Faschingsempfang und weitere kulturelle Veranstaltungen					
Ausstellungen und Vernissagen	2.000	1.000	1.000	252102	531800
Ausstellungen im Foyer des Landratsamtes					
Kostenbeteiligungen für Musikschulen und Gesang	20.000	15.000	18.400	263101	531800
Zuwendungen an Musikschulen 4.700, Förderung des Chorgesanges 6.470 €, Förderung des instrumentalen Laienmusizierens auf Antrag 7.180 €					
Kostenbeteiligungen an Theatern	23.500	15.500	15.000	261101	531300
Fränkischer Theatersommer 10.000 €; Faustfestspiele 5.000 €					
Ehrenamtskarte	5.000	7.000	7.000	111202	543190
Ausgaben für Inhaber der Ehrenamtskarte z. B. Pegnitzer Brettli oder Gage „Mensch ärgere mich nicht“- Fränkischer Theatersommer					

Bezeichnung	2023 €	2024 €	2025 €	Produkt	Konto
Freiw. Mitgliedsbeiträge	74.400	77.000	77.500	111108	542930
Unitätsverein Bayreuth, Volksbund Deutsche Kriegsgräberfürsorge, Geopark Bayern/Böhmen, Kommunale Gemeinschaftsstelle für Verwaltungsmanagement, Forstbetriebsgemeinschaft Pegnitz e. V., Historischer Verein für Oberfranken e. V., Europäische Metropolregion Nürnberg, Fränkische Schweiz Verein e. V., Oberfranken Offensiv, Energieagentur Oberfranken e. V., Waldbauernvereinigung Bayreuth, Euregio Egrensis Arbeitsgemeinschaft, Fachverband Kommunalkassenverwalter, Tourismusverband Franken, DJH Hauptverband e. V., Verein Bayern Regional					
Projekt „Demokratie leben“-Ersatz	13.900	13.900	10.000	512109	531800
Nach Einstellung der Förderung durch Bund, einjährige Übernahme durch Oberfrankenstiftung, 10.000 € Eigenanteil Landkreis					
Bildungsregion -digital-	2.000	2.000	--	512109	529100
Sachmittel Integrationslotsin und Integrationsbeirat	17.500	11.000	15.000	512109	414100 531800 529100
Sachausgaben Integrationslotsin 4.000 €, App „Integreat“ 3.000 €, Ausgaben im Rahmen der Integrationspauschale 70.000 € (70.000 € auch als Ertrag angesetzt), 8.000 € für Migrationsbeirat					
Natur- und Umweltschutzprogramm	35.000	30.000	30.000	554301	531700
Eigenanteil am Natur- und Umweltschutzprogramm					
Zuwendungen für Landschafts-pflegeverbände	216.000	216.000	216.000	554301	531600
108.000 € jeweils Zuwendung an den LPV Fränkische Schweiz bzw. Weidenberg; Beschluss aus 2022					
Internationale Jugendbegegnung Schüleraustausch	3.000	3.000	2.000	362301	533120
Bezuschussung internationaler Schüleraustausch; Abwicklung durch Jugendamt					
Förderung der Jugendgruppen; KJR	170.000	115.000	88.000	362501	531800
Änderung der Personalkostenverbuchung: Personalkosten werden direkt auf dem Produktkonto des Kreisjugendrings im Kreishaushalt verbucht, aus diesem Grund fällt die Erstattung an den Kreisjugendring selbst geringer aus. Rest Zuschuss für die lfd. Vereinstätigkeit des Kreisjugendrings.					
Förderung des Jugendsports	51.000	50.000	72.000	421101	531800
Laufende Sportförderung aufgrund der beschlossenen Richtlinie -> ab 2025 höherer Ansatz bzgl. anteiliger Förderung von Unterhaltsmaßnahmen.					
BAT-Stiftung/Schülercafé Bartl	10.000	10.000	10.000	362502	531700
Evang. Luth. Pfarramt Pegnitz Zuschuss 2024 Jugend- und Schülercafé „Beim Bartl“ 7.500 €; Zuwendung der Bildungsförderung Bayreuth 750 €					
Schwimmförderung	200.000	200.000	150.000	362510	531200
Auszahlungen lt. beschlossener Schwimmförderrichtlinie					
Pflegeelterntreffen, KJR-Veranstaltungskalender	7.000	11.000	8.000	363630	529100 533990
Sachausgaben für Pflegeeltern z. B. Weihnachtskarten, Erlebnistag, Elternbriefe, Seminar; Abrechnung Ferienpass Kreisjugendring ca. 2.600 €					

Bezeichnung	2023 €	2024 €	2025 €	Produkt	Konto
Förderung der Wohlfahrts- pflege	26.700	90.000	76.000	331101 - 331150	531800
Ausgaben der Sozialhilfe; Förderung der Kriseninterventionsstelle 5.000 €, Freiwilligenzentrum 21.840 €, Selbsthilfekontaktstelle 4.900 €, Förderung der Flüchtlings- und Integrationsberatung 8.000 €, Integrationsberatung Mynah e. V. 6.300 €, Förderung Migrationsberatung BRK 30.000 €					
Zuwendung an Natur- parke/ Radwanderwege	50.000	30.000	20.000	575501	531600
Förderung von Naturparkprojekten lt. Kreisausschussbeschluss max. 25 % der Gesamtkosten; Auszahlung für Maßnahmen in 2024 (36.533 €) hier war ein Übertrag aus dem Vorjahr in Höhe von 33.000 € vorhanden. Übertrag aus 2024 nach 2025 26.000 €					
Förderung überörtlich be- deutsamer Vorhaben in der Landwirtschaft ein- schließlich der Bekämp- fung von Tierkrankhei- ten/landwirtschaftlicher In- novationspreis	30.000	30.000	30.000	555102	531700
Förderung der Landwirtschaft -> Anpassung der Fördergrundsätze Oktober 2024 -> maximale För- derhöhe je Projekt 6.000 €					
Aufwand für eigene Wer- bung/Print-/Screen-Publi- kationen/	22.500	10.500	7.000	111101	527140
Repräsentation 2.500 €, Werbeanzeigen/Social-Media/Messestand-Equipment 4.000 €, Landkreis- magazin Rundum 4.000 €					
Wirtschaftsförderung	90.700	37.200	44.000	5711019	527140 u. a.
Allgemeiner Ansatz Wirtschaftsförderung Landkreis Bayreuth 5.000 €; sonstige Veranstaltungen 4.500 €, Verpflegung 500 €, Fachkräfte 3.000 €, Öffentlichkeitsarbeit 2.000 €, Unternehmerinnena- ward 5.000 €, Weiße Nacht 2.500 €. Anteilige Kosten Gutachten RIZ 20.000€, Dienstreisen/Fachli- teratur 1.000 €					
Klimaschutzmanagement	235.600	96.100	91.100	561101	542940 u. a.
91.100 € beträgt der Nettoaufwand des Produktkontos; 90.000 € Förderung Kommunale Zusam- menarbeit, 1.000 € Jahresgewinnspiel Aufwand für Personal 147.900 €, Aufwand für Öffentlich- keitsarbeit 13.000 €, Aufwand für Fort- und Weiterbildung 600 €, Aufwendungen für Dienstleistun- gen 6.000 € Energiemanagement KEM und Lizenzkosten, Dienstreisen 500 €, Vermischte Aufwen- dungen Infoveranstaltungen mit VHS 4.000 €, Mitgliedsbeitrag Klimafond 2.000 €, Vorort- Energie- beratung und Beitrag zur Energieagentur Oberfranken 20.500 € und Umweltbildung 1.000 €					
Bayreuther Land, Projekt- kosten LEADER	9.900	180.600	155.000	5711018	531800
Beschluss neue Förderperiode im Kreistag bis 2029; Anteilige Kosten 155.000 €					
Gesundheitsregion Plus	17.600	18.000	27.000	414409	448100 531800
50.000 € Förderung durch den Freistaat, Restpersonalkosten und Sachkosten sind vom Landkreis zu tragen. Ab 2027 werden voraussichtlich die Aufwendungen für die Gesundheitsregion Plus vom Freistaat übernommen.					
Regionalmanagement	124.400	96.400	127.400	512101	448800

Bezeichnung	2023 €	2024 €	2025 €	Produkt	Konto
					531800
127.400 € beträgt der Nettoaufwand des Produktkontos; Gemeinsame Projekte Stadt und Landkreis Gesundheitsregion Bayreuth 3.000 €, Familienfreundliche Region 1.000 €, Tourismus und Kultur 5.000 €, Gewerbeflächen 500 €, Marketing 3.500 €, Veranstaltungsportal 6.000 €, Sachkosten 1.800 € und Bayreuther Land 2.000 €; Eigene Projekte Landkreis Kunst/Kultur 2.000 €, Regionale Produkte Bayreuther Land 10.000 €, regionale Identität 3.000 €, Fair-Trade 2.000 €, Tag der Regionen 15.000 €, Partnerschaft Marienbad 2.000 €					
Koordinierungsstelle Endlagersuche	10.000	10.000	10.000	111103	531200
Beschluss Kreisausschuss bzgl. Beteiligung					
Gemeinsame von Landkreisen und Städten getragene Geschäftsstelle für Bahnangelegenheiten	10.000	8.000	10.000	547109	531200
Beschluss Kreisausschuss bzgl. Beteiligung					
Zwischensumme:	1.560.400	1.444.400	1.392.800		

Finanzhaushalt	2023 €	2024 €	2025 €	Produkt	Konto
Investitionszuweisungen an Gemeinden für den Brandschutz	396.000	176.000	657.000	126101	017112
Grundlage ist hier der überörtliche Gerätebeschaffungsplan					
Zuwendungen für Beschaffungen bzw. Baumaßnahmen des BRK-Kreisverbandes Bayreuth, des MHD Waischenfeld und des THWs	80.500	--	77.200	127101	017118
Grundlage ist hier der überörtliche Gerätebeschaffungsplan					
Investitionsförderung für Jugendsportanlagen	--	11.700	17.000	421101	017112
Richtlinie zur Förderung des Jugendsports – Investitionsförderungen von Vereinen durch den Landkreis anhand der Jugendquote					
Zwischensumme:	476.500	187.700	751.200		
Gesamtsumme:	2.036.900	1.632.100	2.144.000		

d) Investitionen

Die im Haushaltsjahr vorgesehenen Investitionen und Investitionsförderungsmaßnahmen sind im Finanzplan veranschlagt. Ihnen liegt ein Investitionsprogramm zugrunde, das als Teil B dem Finanzplan beiliegt. Die finanziellen Auswirkungen auf die Haushaltswirtschaft der folgenden Jahre erscheinen tragbar. Die mittelfristige Finanzplanung ist – soweit möglich – angepasst worden. Die Investitionen erhöhen sich von rd. 11,76 Mio. € im Jahr 2024 auf 13,19 Mio. € im Jahr 2025. Die Finanzierung der Investitionen erfolgt insbesondere durch Zuwendungen von 2,77 Mio. € und der Aufnahme von Fremdkapital.

Für Kredittilgungen wurde ein Betrag von 1,8 Mio. € eingeplant. Die Verschuldung des Landkreises hat sich in den letzten Jahren wie folgt entwickelt:

Schuldenstand

	Mio. €	€/Einwohner	BY
Ende 2004	22,10	202	239
Ende 2005	22,97	211	251
Ende 2006	26,73	247	253
Ende 2007	25,63	237	254
Ende 2008	25,38	236	242
Ende 2009	24,28	227	236
Ende 2010	28,25	265	235
Ende 2011	33,84	319	238
Ende 2012	36,04	342	239
Ende 2013	34,45	328	240
Ende 2014	33,19	317	241
Ende 2015	32,18	307	230
Ende 2016	29,06	279	219
Ende 2017	26,99	260	197
Ende 2018	24,75	238	181
Ende 2019	23,38	225	177
Ende 2020	22,06	213	163
Ende 2021	20,79	201	168
Ende 2022	19,46	186	164
Ende 2023	21,13	202	
Ende 2024	25,66	244	
Ende 2025	34,36	333	

e) Personal

Die Personalkosten sind auf der Grundlage der Ist-Zahlen des Jahres 2024 kalkuliert, wobei die entsprechenden Besoldungs- und Tarifierpassungen sowie zusätzliche Aufwendungen aus den Stellenmehrungen berücksichtigt sind. Die Personalaufwendungen einschl. der Aufwendungen für notwendige Rückstellungen betragen 23.859.300 € und liegen damit um 56.000 € (+ 0,24 %) über dem Vorjahresansatz.

Der zugrundeliegende Stellenplan ist dem Haushaltsplan als Anlage beigelegt.

f) Würdigung der Finanzlage der Kreisumlagezahler bei der Festsetzung des Hebesatzes der Kreisumlage für das Haushaltsjahr 2025

Der Kreistag wird in seiner Sitzung am 11.04.2025 vor der Beschlussfassung über den Haushalt 2025 die gebotene Abwägung der berechtigten Interessen der Kreisumlagezahler und der verfassungsrechtlichen gebotenen aufgabenadäquaten Finanzausstattung der Kreisumlagezahler einerseits und dem notwendigen und anderweitig nicht gedeckten Finanzbedarf des Landkreises Bayreuth andererseits durchführen und beschließen. Die Finanzdaten der einzelnen Gemeinden wurden unter Berücksichtigung des Urteils des Bundesverwaltungsgerichts vom 27.09.2021 aufbereitet und den Kreisträten zur Verfügung gestellt. Im Ergebnis wird seitens der Verwaltung festgestellt, dass die Erhöhung des Hebesatzes um 5 %-Punkte auf 47 %-Punkte angemessen ist und eine Verletzung des Rechts auf eine aufgabenadäquate Finanzausstattung der Kommunen des Landkreises Bayreuth weder vorgetragen wurde noch ersichtlich ist.

Der den Gremien in der Kreisausschusssitzung vom 10.03.2025 und in der Kreistagssitzung vom 11.04.2025 vorgelegte Vermerk einschließlich der Anlagen ist dem Haushaltswerk als Anlage beigelegt. Er dient insbesondere zur Information der Umlagezahler.

g) Schlussbemerkung

Beim Haushaltsplan 2025 gelingt es wiederholt nicht, den Ressourcenverbrauch auszugleichen. Der Ergebnishaushalt 2025 schließt mit einem Minus von 309.000 €. In den vergangenen Jahren wurde aufgrund der negativen Jahresergebnisse die Ergebnismittelrücklage als auch die liquiden Mittel kontinuierlich abgebaut. Es ist deshalb eine Erhöhung der Kreisumlage in diesem Umfang unumgänglich. Um einen ausgeglichenen Ergebnishaushalt zu erzielen, wäre eine Erhöhung der Kreisumlage um 5,24 %-Punkte notwendig gewesen. Die Verwaltung schlug deshalb eine Anhebung von 5 %-Punkten vor. Das daraus resultierende Defizit schmälert weiterhin die Ergebnismittelrücklage, was im Hinblick auf die bevorstehenden Jahre kritisch zu sehen ist. Die Anhebung der Kreisumlage auf somit 47 %-Punkte stellt aus Sicht der Verwaltung definitiv die unterste Grenze dar. Auch die Bezirksumlage wurde in diesem Jahr um 2,3 %-Punkte auf 21,3 % angehoben, dies bedeutet eine Mehrbelastung von 4.166.354,45 €.

Auf der Basis der Zunahme der Umlagekraft von 4,60 % und der Erhöhung der Kreisumlage auf 47 %-Punkte, erhöht sich das Kreisumlagesoll für 2025 um 9,1 Mio. € auf 62,29 Mio. €. Mittel für dringend notwendige Deckenbaumaßnahmen an Straßen sind in Höhe von 3,04 Mio. € eingestellt. Die Nettoaufwendungen im Bereich der Jugendhilfeaufgaben nehmen aufgrund der Fallzahlenentwicklung weiter um 3,17 Mio. € zu. Ebenso ist dies im Bereich der sozialen Hilfen der Fall, auch hier erhöhen sich die Nettoaufwendungen um rd. 690.100 € auf 5 Mio. €. Im Bereich des ÖPNV sind die Nettoaufwendungen mit rd. 3 Mio. € im Vergleich zum Vorjahr identisch geblieben. Wie bereits unter Buchstabe e) dargelegt, steigen zudem die Personalkosten an. Die Nettopersonalkosten erhöhen sich um rd. 71.900 € auf 22,32 Mio. €. Erfreulicherweise konnten die Verbandsumlagen bei den Zweckverbänden Staatliche Gesamtschule Hollfeld und zur Förderung des Tourismus und des Wintersports im Fichtelgebirge gleich gehalten werden. Bei dem Zweckverband Therme Obersees konnte die Verbandsumlage sogar etwas gesenkt werden. Die Umlage an den Zweckverband Rettungsdienst und

Feuerwehralarmierung hingegen stieg wie im Vorjahr wieder an. Nichts destotrotz sollten auch weiterhin die Umlagen an die Zweckverbände im Auge behalten werden.

Der Haushalt 2025 sieht eine Kreditaufnahme in Höhe von 10,4 Mio. € vor. Die Tilgungsleistungen betragen 1,8 Mio. €. Der Schuldenstand des Landkreises Ende des Jahres 2025 wird dann voraussichtlich bei 34,36 Mio. € liegen, was einer Pro-Kopf-Verschuldung von 333 €/Einwohner entsprechen würde. Die letzte bekannte Durchschnittverschuldung zum 31.12.2022 lag bei 164 €/Einwohner. Unsere Verschuldung liegt damit um 169 €/Einwohner oder um 103 % höher. Hier bedarf es weiterer Anstrengungen, die Verschuldung nicht Übergebühr ansteigen zu lassen.

Nach wie vor entwickelt sich die Umlagekraft für den Landkreis Bayreuth positiv, wenn auch die Zunahme der Umlagekraft unter dem Durchschnitt von Oberfranken liegt. Nachdem durch die in der Vergangenheit niedrig festgesetzte Kreisumlage die liquiden Mittel als auch die Ergebnismittel abgeschmolzen wurden, ist es im Rahmen der vorausschauenden Haushaltswirtschaft des Landkreises unabdingbar, die Kreisumlage in diesem Jahr um mindestens 5-% Punkte anzuheben. Dies erfordern insbesondere die Entwicklungen in den Bereichen Jugend und Familie, Sozialhilfe, Personal sowie der Anstieg der Bezirksumlage. Der Haushaltsausgleich wird im Ergebnishaushalt wiederum nicht erreicht. Auch kann ein Saldo aus laufender Verwaltungstätigkeit, welcher die Tilgungsleistungen abdeckt, im Finanzhaushalt nicht erwirtschaftet werden. In den Finanzplanjahren 2026 bis 2028 zeigt sich jedoch, dass die Tilgungsleistungen abgedeckt werden können. Dies kann aber nur mit einer weiteren Anhebung der Kreisumlage erreicht werden. Die finanziellen Handlungsspielräume des Landkreises Bayreuth sind im Hinblick auf die kommenden Jahre komplett ausgereizt. Zum Ende des vergangenen Haushaltsjahres sowie zum Jahreswechsel musste der Kassenkredit stark in Anspruch genommen werden. Der Liquiditätsüberschuss ist somit nicht mehr vorhanden. Eine geringere Anhebung der Kreisumlage als um 5 %-Punkte würde die Notwendigkeit der finanziellen Mittel für den Landkreis nur in das nächste Jahr verschieben.

Insgesamt sichert der Haushalt 2025 dennoch die dauerhafte Aufgabenerledigung des Landkreises und wird den Interessen seiner Gemeinden gerecht.

Bayreuth, 08.04.2025



Kopp
Verw.-Fachwirt

Haushaltssatzung Gesamthaushalt

Haushaltssatzung

des Landkreises Bayreuth für das Haushaltsjahr 2025

Auf Grund des Art. 57 ff. der Landkreisordnung für den Freistaat Bayern (LKrO) erlässt der Landkreis Bayreuth folgende Haushaltsatzung:

§ 1

Der als Anlage beigefügte Haushaltsplan für das Haushaltsjahr 2025 wird hiermit festgesetzt; er schließt

1. im Ergebnishaushalt mit

dem Gesamtbetrag der Erträge von	136.440.300 €
dem Gesamtbetrag der Aufwendungen von	136.749.300 €
und dem Saldo (Jahresergebnis) von	-309.000 €

2. im Finanzhaushalt

a) aus laufender Verwaltungstätigkeit mit	
dem Gesamtbetrag der Einzahlungen von	132.123.000 €
dem Gesamtbetrag der Auszahlung von	130.944.700 €
und einem Saldo von	1.178.300 €
b) aus Investitionstätigkeit mit	
dem Gesamtbetrag der Einzahlungen von	2.765.200 €
dem Gesamtbetrag der Auszahlungen von	13.191.100 €
und einem Saldo von	-10.425.900 €
c) aus Finanzierungstätigkeit mit	
dem Gesamtbetrag der Einzahlungen von	10.400.000 €
dem Gesamtbetrag der Auszahlungen von	1.800.000 €
und einem Saldo von	8.600.000 €
d) und einem Saldo des Finanzhaushaltes von	-647.600 €

§ 2

Kreditaufnahmen für Investitionen und Investitionsförderungsmaßnahmen sind in Höhe von 10.400.000 € vorgesehen.

§ 3

Der Gesamtbetrag der Verpflichtungsermächtigungen zur Leistung von Auszahlungen für Investitionen und Investitionsförderungsmaßnahmen in künftigen Jahren wird auf 11.300.000 € festgesetzt.

§ 4

1. Die Höhe des durch sonstige Einnahmen nicht gedeckten Bedarfs, der nach Art. 18 ff. des Bayerischen Finanzausgleichsgesetzes (BayFAG) umzulegen ist, wird für das Haushaltsjahr 2025 auf 62.292.607,61 € (Umlagesoll) festgesetzt.

2. Die Kreisumlage wird in Hundertsätzen aus nachstehenden Umlagegrundlagen bemessen und zwar aus den vom bayerischen Statistischen Landesamt festgesetzten Steuerkraftzahlen

a) der Grundsteuer A	909.041 €
b) der Grundsteuer B	9.557.578 €
c) der Gewerbesteuer	30.527.155 €
d) des Gemeindeeinkommensteueranteils	56.674.590 €
e) des Gemeindeumsatzsteueranteils	4.909.879 €
f) und 80 v.H. der Schlüsselzuweisungen, auf welche die kreisangehörigen Gemeinden im HJ 2024 Anspruch hatten	<u>29.959.220 €</u>
Summe der Bemessungsgrundlagen:	<u>132.537.463 €</u>

3. Nach Art. 18 Abs. 3 BayFAG werden die Umlagesätze für die Kreisumlage einheitlich auf 47 v. H. festgesetzt.

4. Die Steuersätze (Hebesätze) für nachstehende Gemeindesteuern, die der Landkreis auf gemeindefreie Grundstücke erhebt, werden wie folgt festgesetzt:
 1. Grundsteuer

a) für die land- und forstwirtschaftlichen Betriebe (A)	450 v.H.
b) für die Grundstücke (B)	450 v.H.

 2. Gewerbesteuer nach dem Gewerbeertrag 380 v.H.

§ 5

Der Höchstbetrag der Kassenkredite zur rechtzeitigen Leistung von Auszahlungen nach dem Haushaltsplan des Landkreises wird auf 15.000.000 € festgesetzt.

§ 6

Diese Haushaltssatzung tritt am 1. Januar 2025 in Kraft.

Landkreis Bayreuth
 Bayreuth,

Wiedemann
 Landrat



Ergebnishaushalt 2025

Ertrags- und Aufwandsarten	Ergebnis 2023	Ansatz 2024	Ansatz 2025	Planung 2026	Planung 2027	Planung 2028
	1	2	3	4	5	6
1 Steuern und ähnliche Abgaben	101.553	129.500	149.800	149.800	149.800	149.800
2+ Zuwendungen und allgemeine Umlagen	84.322.589	93.609.800	103.279.100	106.557.500	109.940.900	112.721.900
3+ Sonstige Transfererträge	2.390.820	1.862.200	2.104.800	2.104.800	2.104.800	2.106.000
4+ Öffentlich-rechtliche Leistungsentgelte	9.971.701	12.019.600	11.896.600	11.896.600	11.898.100	11.899.100
5+ Auflösung von Sonderposten	3.114.243	3.118.200	3.049.500	2.645.200	2.547.300	2.547.300
6+ Privatrechtliche Leistungsentgelte	473.917	481.500	490.200	506.400	506.400	490.200
7+ Kostenerstattungen und Kostenumlagen	11.770.687	13.198.800	14.121.700	13.696.200	13.704.900	13.534.600
8+ Sonstige ordentliche Erträge	1.695.201	93.100	1.307.800	577.800	76.100	77.100
9+ Aktivierte Eigenleistungen	0	0	0	0	0	0
10+ -/- Bestandsveränderungen	0	0	0	0	0	0
S1 = Ordentliche Erträge (= Zeilen 1 bis 10)	113.840.710	124.512.700	136.399.500	138.134.300	140.928.300	143.526.000
11 - Personalaufwendungen	22.144.780	23.698.000	23.736.600	23.980.700	24.372.500	24.683.500
12 - Versorgungsaufwendungen	1.331.978	105.300	122.700	122.700	122.700	123.500
13 - Aufwendungen für Sach- und Dienstleistungen	19.516.728	23.752.300	23.802.400	23.558.100	23.637.300	23.739.600
14 - Bilanzielle Abschreibungen	5.322.615	5.002.500	5.644.000	4.959.800	4.770.400	4.770.400
15 - Transferaufwendungen	50.267.350	56.759.000	65.162.500	66.657.100	67.731.900	68.448.600
16 - Sonstige ordentliche Aufwendungen	17.465.252	16.812.400	17.751.100	18.274.000	18.125.400	18.266.100
S2 = Ordentliche Aufwendungen (= Zeilen 11 bis 16)	116.048.703	126.129.500	136.219.300	137.552.400	138.760.200	140.031.700
S3 = Ergebnis der laufenden Verwaltungstätigkeit (= Saldo S1 und S2)	-2.207.993	-1.616.800	180.200	581.900	2.168.100	3.494.300
17+ Finanzerträge	287.360	24.300	40.800	40.800	40.800	41.200
18 - Zinsen und sonstige Finanzaufwendungen	252.268	291.000	530.000	580.000	630.000	680.000
S4 = Finanzergebnis (= Saldo Zeilen 17 und 18)	35.091	-266.700	-489.200	-539.200	-589.200	-638.800
S5 = Ordentliches Ergebnis (= S3 und S4)	-2.172.902	-1.883.500	-309.000	42.700	1.578.900	2.855.500
19+ Außerordentliche Erträge	12	0	0	0	0	0
20 - Außerordentliche Aufwendungen	0	0	0	0	0	0
S6 = Außerordentliches Ergebnis (= Saldo Zeilen 19 und 20)	12	0	0	0	0	0
S7 = Jahresergebnis (= S5 und S6)	-2.172.890	-1.883.500	-309.000	42.700	1.578.900	2.855.500

Finanzhaushalt 2025

Ein- und Auszahlungsarten	Ergebnis 2023 1	Ansatz 2024 2	Ansatz 2025 3	Verpfl. Erm. 4	Planung 2026 5	Planung 2027 6	Planung 2028 7
1 Steuern und ähnliche Abgaben	101.605	129.500	149.800	0	149.800	149.800	149.800
2+ Zuwendungen und allgemeine Umlagen	84.352.582	93.609.800	103.279.100	0	106.557.500	109.940.900	112.721.900
3+ Sonstige Transfereinzahlungen	2.367.284	1.862.200	2.104.800	0	2.104.800	2.104.800	2.106.000
4+ Öffentlich-rechtliche Leistungsentgelte	9.894.395	12.019.600	11.896.600	0	11.896.600	11.898.100	11.899.100
5+ Privatrechtliche Leistungsentgelte	471.202	481.500	490.200	0	506.400	504.800	488.800
6+ Kostenerstattungen und Kostenumlagen	11.694.859	13.198.800	14.121.900	0	13.696.400	13.705.100	13.534.800
7+ Sonstige Einzahlungen aus laufender Verwaltungstätigkeit	74.177	26.600	39.800	0	39.800	39.800	39.800
8+ Zinsen und sonstige Finanzeinzahlungen	286.420	24.300	40.800	0	40.800	40.800	41.200
S1 = Einzahlungen aus laufender Verwaltungstätigkeit (= Zeilen 1 bis 8)	109.242.524	121.352.300	132.123.000	0	134.992.100	138.384.100	140.981.400
9 - Personalauszahlungen	21.137.892	23.659.900	23.698.700	0	23.942.800	24.334.600	24.639.600
10 - Versorgungsauszahlungen	0	0	0	0	0	0	0
11 - Auszahlungen für Sach- und Dienstleistungen	19.374.222	23.752.300	23.802.400	0	23.518.100	23.629.200	23.742.500
12 - Transferauszahlungen	50.253.135	56.759.000	65.162.500	0	66.657.100	67.731.900	68.448.600
13 - Sonstige Auszahlungen aus laufender Verwaltungstätigkeit	17.006.050	16.812.400	17.751.100	0	18.273.200	18.124.600	18.286.700
14 - Zinsen und sonstige Finanzauszahlungen	252.268	291.000	530.000	0	580.000	630.000	680.000
S2 = Auszahlungen aus laufender Verwaltungstätigkeit (= Zeilen 9 bis 14)	108.023.566	121.274.600	130.944.700	0	132.971.200	134.450.300	135.797.400
S3 = Saldo aus laufender Verwaltungstätigkeit (= Saldo S1 und S2)	1.218.957	77.700	1.178.300	0	2.020.900	3.933.800	5.184.000
15+ Einzahlungen aus Investitionszuwendungen	2.914.893	4.682.700	2.706.000	0	4.335.000	4.140.000	3.480.000
16+ Einzahlungen aus Investitionsbeiträgen u. ä. Entgelten für Investitionstätigkeit	0	0	0	0	0	0	0
17+ Einzahlungen aus der Veräußerung von Sachvermögen	45.359	7.500	50.000	0	0	0	0
18+ Einzahlungen aus der Veräußerung von Finanzvermögen	0	0	0	0	0	0	0
19+ Einzahlungen für sonstige Investitionstätigkeit	9.253	108.900	9.200	0	9.200	8.700	8.700
S4 = Einzahlungen aus Investitionstätigkeit (= Zeilen 15 bis 19)	2.969.505	4.799.100	2.765.200	0	4.344.200	4.148.700	3.488.700
20 - Auszahlungen für den Erwerb von Grundstücken und Gebäuden	21.357	75.600	313.400	0	15.400	0	0
21 - Auszahlungen für Baumaßnahmen	3.584.049	6.859.600	7.383.500	9.800.000	8.890.000	5.000.000	3.000.000
22 - Auszahlungen für den Erwerb von immateriellem und beweglichem Sachvermögen	844.722	1.886.000	1.593.000	0	998.500	798.500	798.500
23 - Auszahlungen für den Erwerb von Finanzvermögen	-1.129	15.500	0	0	0	0	0
24 - Auszahlungen für Investitionsförderungsmaßnahmen	1.422.274	2.923.800	3.901.200	1.500.000	11.101.100	15.416.100	13.916.100
25 - Auszahlungen für sonstige Investitionstätigkeit	100.000	0	0	0	0	0	0
S5 = Auszahlungen aus Investitionstätigkeit (= Zeilen 20 bis 25)	5.971.273	11.760.500	13.191.100	11.300.000	21.005.000	21.214.600	17.714.600
S6 = Saldo aus Investitionstätigkeit (= Saldo S4 und S5)	-3.001.768	-6.961.400	-10.425.900	-11.300.000	-16.660.800	-17.065.900	-14.225.900
S7 = Finanzierungsmittelüberschuss/-fehlbetrag (= Saldo S3 und S6)	-1.782.810	-6.883.700	-9.247.600	-11.300.000	-14.639.900	-13.132.100	-9.041.900
26a+ Einzahlungen aus der Aufnahme von Krediten	3.000.000	6.000.000	10.400.000	0	16.650.000	17.100.000	14.200.000
26b+ Einzahlungen aus der Kreditaufnahme wirtschaftlich vergleichbaren Vorgängen	0	0	0	0	0	0	0
26c+ Einzahlungen aus Schuldendiensthilfen zur Tilgung von Krediten	0	0	0	0	0	0	0
S8 = Einzahlungen aus Finanzierungstätigkeit (= Zeilen 26a und 26c)	3.000.000	6.000.000	10.400.000	0	16.650.000	17.100.000	14.200.000
27a - Auszahlungen für die Tilgung von Krediten	1.363.429	1.500.000	1.800.000	0	2.200.000	2.500.000	2.750.000

Finanzhaushalt 2025

Ein- und Auszahlungsarten	Ergebnis 2023 1	Ansatz 2024 2	Ansatz 2025 3	Verpfl. Erm. 4	Planung 2026 5	Planung 2027 6	Planung 2028 7
27b - Auszahlungen für die Tilgung von der Kreditaufnahme wirtschaftlich vergleichbaren Vorgängen	0	0	0	0	0	0	0
S9 = Auszahlungen aus Finanzierungstätigkeit (= Zeilen 27a und 27b)	1.363.429	1.500.000	1.800.000	0	2.200.000	2.500.000	2.750.000
S10 = Saldo aus Finanzierungstätigkeit (= Saldo S8 und S9)	1.636.571	4.500.000	8.600.000	0	14.450.000	14.600.000	11.450.000
S11 = Finanzmittelüberschuss/-fehlbetrag (= Saldo S7 und S10)	-146.240	-2.383.700	-647.600	-11.300.000	-189.900	1.467.900	2.408.100
28 + voraussichtlicher Anfangsbestand an Finanzmitteln	8.874.900	10.247.600	-2.600.400	0	-3.437.900	-1.970.000	438.100
S12 = voraussichtlicher Bestand an Finanzmitteln am Ende des Haushaltsjahres = Liquide Mittel (= S 11 und Zeile 28)	8.728.660	7.863.900	-3.248.000	-11.300.000	-3.627.800	-502.100	2.846.200
29 + voraussichtlicher Anfangsbestand sonstiger Liquiditätsreserven	0	0	0	0	0	0	0
S13 = voraussichtlicher Endbestand an Liquiditätsreserven (= S12 und Zeile 29)	8.728.660	7.863.900	-3.248.000	-11.300.000	-3.627.800	-502.100	2.846.200

Investitionen und Investitionsförderungsmaßnahmen 2025

Maßnahme: 1131

Kämmerei - Zuschreibung Darlehen

Beginn 2010 - Ende 2025

	Insgesamt	Ansatz 2024	Ansatz 2025	Planung 2026	Planung 2027	Planung 2028	Planung spätere J.
	1	2	3	Verpfl. Erm. 2026 4	Verpfl. Erm. 2027 5	Verpfl. Erm. 2028 6	bereits ein-/ ausgezahlt 7
A Gesamtinvestition	0	0	0	0	0	0	0
A.1 davon Auszahlungen für	0	0	0	0	0	0	0
den Erwerb von Grundstücken und Gebäuden	0	0	0	0	0	0	0
Baumaßnahmen	0	0	0	0	0	0	0
den Erwerb von beweglichem Sachvermögen	0	0	0	0	0	0	0
den Erwerb von Finanzvermögen	0	0	0	0	0	0	0
Investitionsförderungsmaßnahmen	0	0	0	0	0	0	0
sonstige Investitionstätigkeit	0	0	0	0	0	0	0
A.2 Aktivierte Eigenleistungen	0	0	0	0	0	0	0
B. Finanzierung	0	0	0	0	0	0	0
B.1 davon Einzahlungen aus							
Investitionszuwendungen	0	0	0	0	0	0	0
Investitionsbeiträgen u.ä. Entgelten für Investitionstätigkeit	0	0	0	0	0	0	0
sonstigen zweckbundenen Einzahlungen¹	0	0	0	0	0	0	0
B.2. durch vorstehende Beträge nicht gedeckter Teil der Gesamtkosten (aus Eigenmitteln zu finanz.)²	0	0	0	0	0	0	0
C. Folgekosten	0	0	0	0	0	0	0
davon							
Personelle Mehrkosten	0	0	0	0	0	0	0
Sonstige Folgekosten	0	0	0	0	0	0	0

Fehlende Produktkonten:

111301.1315121(686500)

Investitionen und Investitionsförderungsmaßnahmen 2025

Maßnahme: 1137

Kreiskasse

Beginn 2014 - Ende 2025

	Insgesamt	Ansatz 2024	Ansatz 2025	Planung 2026	Planung 2027	Planung 2028	Planung spätere J.
	1	2	3	Verpfl. Erm. 2026 4	Verpfl. Erm. 2027 5	Verpfl. Erm. 2028 6	bereits ein-/ ausgezahlt 7
A Gesamtinvestition	0	0	0	0	0	0	0
A.1 davon Auszahlungen für	0	0	0	0	0	0	0
den Erwerb von Grundstücken und Gebäuden	0	0	0	0	0	0	0
Baumaßnahmen	0	0	0	0	0	0	0
den Erwerb von beweglichem Sachvermögen	0	0	0	0	0	0	0
den Erwerb von Finanzvermögen	0	0	0	0	0	0	0
Investitionsförderungsmaßnahmen	0	0	0	0	0	0	0
sonstige Investitionstätigkeit	0	0	0	0	0	0	0
A.2 Aktivierte Eigenleistungen	0	0	0	0	0	0	0
B. Finanzierung	0	0	0	0	0	0	0
B.1 davon Einzahlungen aus							
Investitionszuwendungen	0	0	0	0	0	0	0
Investitionsbeiträgen u.ä. Entgelten für Investitionstätigkeit	0	0	0	0	0	0	0
sonstigen zweckbundenen Einzahlungen¹	0	0	0	0	0	0	0
B.2. durch vorstehende Beträge nicht gedeckter Teil der Gesamtkosten (aus Eigenmitteln zu finanz.)²	0	0	0	0	0	0	0
C. Folgekosten	0	0	0	0	0	0	0
davon							
Personelle Mehrkosten	0	0	0	0	0	0	0
Sonstige Folgekosten	0	0	0	0	0	0	0

Investitionen und Investitionsförderungsmaßnahmen 2025

Maßnahme: 1153

Betrieb Cafeteria

Beginn 2016 - Ende 2025

	Insgesamt	Ansatz 2024	Ansatz 2025	Planung 2026	Planung 2027	Planung 2028	Planung spätere J.
	1	2	3	Verpfl. Erm. 2026 4	Verpfl. Erm. 2027 5	Verpfl. Erm. 2028 6	bereits ein-/ ausgezahlt 7
A Gesamtinvestition	48.623	2.500	14.000	0	0	0	0
				0	0	0	32.123
A.1 davon Auszahlungen für	48.623	2.500	14.000	0	0	0	0
				0	0	0	32.123
den Erwerb von Grundstücken und Gebäuden	0	0	0	0	0	0	0
				0	0	0	0
Baumaßnahmen	0	0	0	0	0	0	0
				0	0	0	0
den Erwerb von beweglichem Sachvermögen	48.623	2.500	14.000	0	0	0	0
				0	0	0	32.123
den Erwerb von Finanzvermögen	0	0	0	0	0	0	0
				0	0	0	0
Investitionsförderungsmaßnahmen	0	0	0	0	0	0	0
				0	0	0	0
sonstige Investitionstätigkeit	0	0	0	0	0	0	0
				0	0	0	0
A.2 Aktivierte Eigenleistungen	0	0	0	0	0	0	0
				0	0	0	0
B. Finanzierung	0	0	0	0	0	0	0
				0	0	0	0
B.1 davon Einzahlungen aus							
Investitionszuwendungen	0	0	0	0	0	0	0
				0	0	0	0
Investitionsbeiträgen u.ä. Entgelten für Investitionstätigkeit	0	0	0	0	0	0	0
				0	0	0	0
sonstigen zweckbundenen Einzahlungen¹	0	0	0	0	0	0	0
				0	0	0	0
B.2. durch vorstehende Beträge nicht gedeckter Teil der Gesamtkosten (aus Eigenmitteln zu finanz.)²	48.623	2.500	14.000	0	0	0	0
				0	0	0	32.123
C. Folgekosten	0	0	0	0	0	0	0
				0	0	0	0
davon							
Personelle Mehrkosten	0	0	0	0	0	0	0
				0	0	0	0
Sonstige Folgekosten	0	0	0	0	0	0	0
				0	0	0	0

Investitionen und Investitionsförderungsmaßnahmen 2025

Maßnahme: 1156

EDV- und Informationstechnologie

Beginn 2016 - Ende 2025

	Insgesamt	Ansatz 2024	Ansatz 2025	Planung 2026	Planung 2027	Planung 2028	Planung spätere J.
	1	2	3	Verpfl. Erm. 2026 4	Verpfl. Erm. 2027 5	Verpfl. Erm. 2028 6	bereits ein-/ ausgezahlt 7
A Gesamtinvestition	2.749.837	262.100	290.000	0	0	0	0
				0	0	0	2.314.818
A.1 davon Auszahlungen für	2.749.837	262.100	290.000	0	0	0	0
				0	0	0	2.314.818
den Erwerb von Grundstücken und Gebäuden	0	0	0	0	0	0	0
Baumaßnahmen	0	0	0	0	0	0	0
den Erwerb von beweglichem Sachvermögen	2.749.837	262.100	290.000	0	0	0	0
den Erwerb von Finanzvermögen	0	0	0	0	0	0	0
Investitionsförderungsmaßnahmen	0	0	0	0	0	0	0
sonstige Investitionstätigkeit	0	0	0	0	0	0	0
A.2 Aktivierte Eigenleistungen	0	0	0	0	0	0	0
B. Finanzierung	0	0	0	0	0	0	0
				0	0	0	0
B.1 davon Einzahlungen aus							
Investitionszuwendungen	0	0	0	0	0	0	0
Investitionsbeiträgen u.ä. Entgelten für Investitionstätigkeit	0	0	0	0	0	0	0
sonstigen zweckbundenen Einzahlungen¹	0	0	0	0	0	0	0
B.2. durch vorstehende Beträge nicht gedeckter Teil der Gesamtkosten (aus Eigenmitteln zu finanz.)²	2.749.837	262.100	290.000	0	0	0	0
				0	0	0	2.314.818
C. Folgekosten	0	0	0	0	0	0	0
				0	0	0	0
davon							
Personelle Mehrkosten	0	0	0	0	0	0	0
Sonstige Folgekosten	0	0	0	0	0	0	0

Fehlende Produktkonten:

111506.459200(682100)

Investitionen und Investitionsförderungsmaßnahmen 2025

Maßnahme: 1157

Fahrzeuge Fuhrpark

Beginn 2013 - Ende 2025

	Insgesamt	Ansatz 2024	Ansatz 2025	Planung 2026	Planung 2027	Planung 2028	Planung spätere J.
	1	2	3	Verpfl. Erm. 2026 4	Verpfl. Erm. 2027 5	Verpfl. Erm. 2028 6	bereits ein-/ ausgezahlt 7
A Gesamtinvestition	78.278	0	0	0	0	0	0
				0	0	0	78.278
A.1 davon Auszahlungen für	78.278	0	0	0	0	0	0
				0	0	0	78.278
den Erwerb von Grundstücken und Gebäuden	0	0	0	0	0	0	0
				0	0	0	0
Baumaßnahmen	0	0	0	0	0	0	0
				0	0	0	0
den Erwerb von beweglichem Sachvermögen	78.278	0	0	0	0	0	0
				0	0	0	78.278
den Erwerb von Finanzvermögen	0	0	0	0	0	0	0
				0	0	0	0
Investitionsförderungsmaßnahmen	0	0	0	0	0	0	0
				0	0	0	0
sonstige Investitionstätigkeit	0	0	0	0	0	0	0
				0	0	0	0
A.2 Aktivierte Eigenleistungen	0	0	0	0	0	0	0
				0	0	0	0
B. Finanzierung	0	0	0	0	0	0	0
				0	0	0	0
B.1 davon Einzahlungen aus							
Investitionszuwendungen	0	0	0	0	0	0	0
				0	0	0	0
Investitionsbeiträgen u.ä. Entgelten für Investitionstätigkeit	0	0	0	0	0	0	0
				0	0	0	0
sonstigen zweckbundenen Einzahlungen¹	0	0	0	0	0	0	0
				0	0	0	0
B.2. durch vorstehende Beträge nicht gedeckter Teil der Gesamtkosten (aus Eigenmitteln zu finanz.)²	78.278	0	0	0	0	0	0
				0	0	0	78.278
C. Folgekosten	0	0	0	0	0	0	0
				0	0	0	0
davon							
Personelle Mehrkosten	0	0	0	0	0	0	0
				0	0	0	0
Sonstige Folgekosten	0	0	0	0	0	0	0
				0	0	0	0

Investitionen und Investitionsförderungsmaßnahmen 2025

Maßnahme: 1171

Verwaltungsgebäude Markgrafenallee 5

Beginn 2015 - Ende 2025

	Insgesamt	Ansatz 2024	Ansatz 2025	Planung 2026	Planung 2027	Planung 2028	Planung spätere J.
	1	2	3	Verpfl. Erm. 2026 4	Verpfl. Erm. 2027 5	Verpfl. Erm. 2028 6	bereits ein-/ ausgezahlt 7
A Gesamtinvestition	7.011.828	902.700	418.500	0	0	0	0
				0	0	0	4.899.100
A.1 davon Auszahlungen für	7.011.828	902.700	418.500	0	0	0	0
				0	0	0	4.899.100
den Erwerb von Grundstücken und Gebäuden	1.262.063	0	0	0	0	0	0
				0	0	0	1.262.063
Baumaßnahmen	5.046.432	536.000	128.500	0	0	0	0
				0	0	0	3.422.304
den Erwerb von beweglichem Sachvermögen	703.333	366.700	290.000	0	0	0	0
				0	0	0	214.733
den Erwerb von Finanzvermögen	0	0	0	0	0	0	0
				0	0	0	0
Investitionsförderungsmaßnahmen	0	0	0	0	0	0	0
				0	0	0	0
sonstige Investitionstätigkeit	0	0	0	0	0	0	0
				0	0	0	0
A.2 Aktivierte Eigenleistungen	0	0	0	0	0	0	0
				0	0	0	0
B. Finanzierung	0	0	0	0	0	0	0
				0	0	0	0
B.1 davon Einzahlungen aus							
Investitionszuwendungen	0	0	0	0	0	0	0
				0	0	0	0
Investitionsbeiträgen u.ä. Entgelten für Investitionstätigkeit	0	0	0	0	0	0	0
				0	0	0	0
sonstigen zweckbundenen Einzahlungen¹	0	0	0	0	0	0	0
				0	0	0	0
B.2. durch vorstehende Beträge nicht gedeckter Teil der Gesamtkosten (aus Eigenmitteln zu finanz.)²	7.011.828	902.700	418.500	0	0	0	0
				0	0	0	4.899.100
C. Folgekosten	0	0	0	0	0	0	0
				0	0	0	0
davon							
Personelle Mehrkosten	0	0	0	0	0	0	0
				0	0	0	0
Sonstige Folgekosten	0	0	0	0	0	0	0
				0	0	0	0

Investitionen und Investitionsförderungsmaßnahmen 2025

Maßnahme: 1174

Wohnhaus Am Brunnberg

Beginn 2015 - Ende 2025

	Insgesamt	Ansatz 2024	Ansatz 2025	Planung 2026	Planung 2027	Planung 2028	Planung spätere J.
	1	2	3	Verpfl. Erm. 2026 4	Verpfl. Erm. 2027 5	Verpfl. Erm. 2028 6	bereits ein-/ ausgezahlt 7
A Gesamtinvestition	0	0	0	0	0	0	0
A.1 davon Auszahlungen für	0	0	0	0	0	0	0
den Erwerb von Grundstücken und Gebäuden	0	0	0	0	0	0	0
Baumaßnahmen	0	0	0	0	0	0	0
den Erwerb von beweglichem Sachvermögen	0	0	0	0	0	0	0
den Erwerb von Finanzvermögen	0	0	0	0	0	0	0
Investitionsförderungsmaßnahmen	0	0	0	0	0	0	0
sonstige Investitionstätigkeit	0	0	0	0	0	0	0
A.2 Aktivierte Eigenleistungen	0	0	0	0	0	0	0
B. Finanzierung	0	0	0	0	0	0	0
B.1 davon Einzahlungen aus							
Investitionszuwendungen	0	0	0	0	0	0	0
Investitionsbeiträgen u.ä. Entgelten für Investitionstätigkeit	0	0	0	0	0	0	0
sonstigen zweckbundenen Einzahlungen¹	0	0	0	0	0	0	0
B.2. durch vorstehende Beträge nicht gedeckter Teil der Gesamtkosten (aus Eigenmitteln zu finanz.)²	0	0	0	0	0	0	0
C. Folgekosten	0	0	0	0	0	0	0
davon							
Personelle Mehrkosten	0	0	0	0	0	0	0
Sonstige Folgekosten	0	0	0	0	0	0	0

Investitionen und Investitionsförderungsmaßnahmen 2025

Maßnahme: 1176

Bauhof Hollfeld

Beginn 2015 - Ende 2025

	Insgesamt	Ansatz 2024	Ansatz 2025	Planung 2026	Planung 2027	Planung 2028	Planung spätere J.
	1	2	3	Verpfl. Erm. 2026 4	Verpfl. Erm. 2027 5	Verpfl. Erm. 2028 6	bereits ein-/ ausgezahlt 7
A Gesamtinvestition	1.442.028	42.600	37.000	0	0	0	0
				0	0	0	1.114.728
A.1 davon Auszahlungen für	1.442.028	42.600	37.000	0	0	0	0
				0	0	0	1.114.728
den Erwerb von Grundstücken und Gebäuden	3.984	2.000	0	0	0	0	0
				0	0	0	3.460
Baumaßnahmen	1.383.716	30.000	25.000	0	0	0	0
				0	0	0	1.073.544
den Erwerb von beweglichem Sachvermögen	54.328	10.600	12.000	0	0	0	0
				0	0	0	37.724
den Erwerb von Finanzvermögen	0	0	0	0	0	0	0
				0	0	0	0
Investitionsförderungsmaßnahmen	0	0	0	0	0	0	0
				0	0	0	0
sonstige Investitionstätigkeit	0	0	0	0	0	0	0
				0	0	0	0
A.2 Aktivierte Eigenleistungen	0	0	0	0	0	0	0
				0	0	0	0
B. Finanzierung	0	0	0	0	0	0	0
				0	0	0	0
B.1 davon Einzahlungen aus							
Investitionszuwendungen	0	0	0	0	0	0	0
				0	0	0	0
Investitionsbeiträgen u.ä. Entgelten für Investitionstätigkeit	0	0	0	0	0	0	0
				0	0	0	0
sonstigen zweckbundenen Einzahlungen¹	0	0	0	0	0	0	0
				0	0	0	0
B.2. durch vorstehende Beträge nicht gedeckter Teil der Gesamtkosten (aus Eigenmitteln zu finanz.)²	1.442.028	42.600	37.000	0	0	0	0
				0	0	0	1.114.728
C. Folgekosten	0	0	0	0	0	0	0
				0	0	0	0
davon							
Personelle Mehrkosten	0	0	0	0	0	0	0
				0	0	0	0
Sonstige Folgekosten	0	0	0	0	0	0	0
				0	0	0	0

Fehlende Produktkonten:

1117026.459200(682100)

Investitionen und Investitionsförderungsmaßnahmen 2025

Maßnahme: 1177

Bauhof Pegnitz

Beginn 2013 - Ende 2025

	Insgesamt	Ansatz 2024	Ansatz 2025	Planung 2026	Planung 2027	Planung 2028	Planung spätere J.
	1	2	3	Verpfl. Erm. 2026 4	Verpfl. Erm. 2027 5	Verpfl. Erm. 2028 6	bereits ein-/ ausgezahlt 7
A Gesamtinvestition	279.133	3.000	17.500	0	0	0	0
				0	0	0	262.492
A.1 davon Auszahlungen für	279.133	3.000	17.500	0	0	0	0
				0	0	0	262.492
den Erwerb von Grundstücken und Gebäuden	0	0	0	0	0	0	0
				0	0	0	0
Baumaßnahmen	252.127	0	0	0	0	0	0
				0	0	0	252.127
den Erwerb von beweglichem Sachvermögen	27.006	3.000	17.500	0	0	0	0
				0	0	0	10.365
den Erwerb von Finanzvermögen	0	0	0	0	0	0	0
				0	0	0	0
Investitionsförderungsmaßnahmen	0	0	0	0	0	0	0
				0	0	0	0
sonstige Investitionstätigkeit	0	0	0	0	0	0	0
				0	0	0	0
A.2 Aktivierte Eigenleistungen	0	0	0	0	0	0	0
				0	0	0	0
B. Finanzierung	0	0	0	0	0	0	0
				0	0	0	0
B.1 davon Einzahlungen aus							
Investitionszuwendungen	0	0	0	0	0	0	0
				0	0	0	0
Investitionsbeiträgen u.ä. Entgelten für Investitionstätigkeit	0	0	0	0	0	0	0
				0	0	0	0
sonstigen zweckbundenen Einzahlungen¹	0	0	0	0	0	0	0
				0	0	0	0
B.2. durch vorstehende Beträge nicht gedeckter Teil der Gesamtkosten (aus Eigenmitteln zu finanz.)²	279.133	3.000	17.500	0	0	0	0
				0	0	0	262.492
C. Folgekosten	0	0	0	0	0	0	0
				0	0	0	0
davon							
Personelle Mehrkosten	0	0	0	0	0	0	0
				0	0	0	0
Sonstige Folgekosten	0	0	0	0	0	0	0
				0	0	0	0

Investitionen und Investitionsförderungsmaßnahmen 2025

Maßnahme: 1178

Bauhof Weidenberg

Beginn 2013 - Ende 2025

	Insgesamt	Ansatz 2024	Ansatz 2025	Planung 2026	Planung 2027	Planung 2028	Planung spätere J.
	1	2	3	Verpfl. Erm. 2026 4	Verpfl. Erm. 2027 5	Verpfl. Erm. 2028 6	bereits ein-/ ausgezahlt 7
A Gesamtinvestition	2.596.594	304.800	20.000	0	0	0	0
				0	0	0	2.070.327
A.1 davon Auszahlungen für	2.596.594	304.800	20.000	0	0	0	0
				0	0	0	2.070.327
den Erwerb von Grundstücken und Gebäuden	0	0	0	0	0	0	0
				0	0	0	0
Baumaßnahmen	2.416.412	274.000	0	0	0	0	0
				0	0	0	1.976.969
den Erwerb von beweglichem Sachvermögen	180.182	30.800	20.000	0	0	0	0
				0	0	0	93.358
den Erwerb von Finanzvermögen	0	0	0	0	0	0	0
				0	0	0	0
Investitionsförderungsmaßnahmen	0	0	0	0	0	0	0
				0	0	0	0
sonstige Investitionstätigkeit	0	0	0	0	0	0	0
				0	0	0	0
A.2 Aktivierte Eigenleistungen	0	0	0	0	0	0	0
				0	0	0	0
B. Finanzierung	0	0	0	0	0	0	0
				0	0	0	0
B.1 davon Einzahlungen aus							
Investitionszuwendungen	0	0	0	0	0	0	0
				0	0	0	0
Investitionsbeiträgen u.ä. Entgelten für Investitionstätigkeit	0	0	0	0	0	0	0
				0	0	0	0
sonstigen zweckbundenen Einzahlungen¹	0	0	0	0	0	0	0
				0	0	0	0
B.2. durch vorstehende Beträge nicht gedeckter Teil der Gesamtkosten (aus Eigenmitteln zu finanz.)²	2.596.594	304.800	20.000	0	0	0	0
				0	0	0	2.070.327
C. Folgekosten	0	0	0	0	0	0	0
				0	0	0	0
davon							
Personelle Mehrkosten	0	0	0	0	0	0	0
				0	0	0	0
Sonstige Folgekosten	0	0	0	0	0	0	0
				0	0	0	0

Fehlende Produktkonten:

1117028.459200(682100)

Investitionen und Investitionsförderungsmaßnahmen 2025

Maßnahme: 1251

Verbraucherschutz

Beginn 2016 - Ende 2025

	Insgesamt	Ansatz 2024	Ansatz 2025	Planung 2026	Planung 2027	Planung 2028	Planung spätere J.
	1	2	3	Verpfl. Erm. 2026 4	Verpfl. Erm. 2027 5	Verpfl. Erm. 2028 6	bereits ein-/ ausgezahlt 7
A Gesamtinvestition	0	0	0	0	0	0	0
A.1 davon Auszahlungen für	0	0	0	0	0	0	0
den Erwerb von Grundstücken und Gebäuden	0	0	0	0	0	0	0
Baumaßnahmen	0	0	0	0	0	0	0
den Erwerb von beweglichem Sachvermögen	0	0	0	0	0	0	0
den Erwerb von Finanzvermögen	0	0	0	0	0	0	0
Investitionsförderungsmaßnahmen	0	0	0	0	0	0	0
sonstige Investitionstätigkeit	0	0	0	0	0	0	0
A.2 Aktivierte Eigenleistungen	0	0	0	0	0	0	0
B. Finanzierung	0	0	0	0	0	0	0
B.1 davon Einzahlungen aus							
Investitionszuwendungen	0	0	0	0	0	0	0
Investitionsbeiträgen u.ä. Entgelten für Investitionstätigkeit	0	0	0	0	0	0	0
sonstigen zweckbundenen Einzahlungen¹	0	0	0	0	0	0	0
B.2. durch vorstehende Beträge nicht gedeckter Teil der Gesamtkosten (aus Eigenmitteln zu finanz.)²	0	0	0	0	0	0	0
C. Folgekosten	0	0	0	0	0	0	0
davon							
Personelle Mehrkosten	0	0	0	0	0	0	0
Sonstige Folgekosten	0	0	0	0	0	0	0

Investitionen und Investitionsförderungsmaßnahmen 2025

Maßnahme: 1261

Brandschutz

Beginn 2015 - Ende 2025

	Insgesamt	Ansatz 2024	Ansatz 2025	Planung 2026	Planung 2027	Planung 2028	Planung spätere J.
	1	2	3	Verpfl. Erm. 2026 4	Verpfl. Erm. 2027 5	Verpfl. Erm. 2028 6	bereits ein-/ ausgezahlt 7
A Gesamtinvestition	4.386.204	315.700	758.500	0	0	0	0
				0	0	0	2.984.767
A.1 davon Auszahlungen für	4.386.204	315.700	758.500	0	0	0	0
				0	0	0	2.984.767
den Erwerb von Grundstücken und Gebäuden	0	0	0	0	0	0	0
Baumaßnahmen	0	0	0	0	0	0	0
den Erwerb von beweglichem Sachvermögen	1.083.733	139.700	101.500	0	0	0	0
den Erwerb von Finanzvermögen	0	0	0	0	0	0	0
Investitionsförderungsmaßnahmen	3.302.471	176.000	657.000	0	0	0	0
sonstige Investitionstätigkeit	0	0	0	0	0	0	0
				0	0	0	0
A.2 Aktivierte Eigenleistungen	0	0	0	0	0	0	0
				0	0	0	0
B. Finanzierung	157.671	0	0	0	0	0	0
				0	0	0	157.671
B.1 davon Einzahlungen aus							
Investitionszuwendungen	157.671	0	0	0	0	0	0
				0	0	0	157.671
Investitionsbeiträgen u.ä. Entgelten für Investitionstätigkeit	0	0	0	0	0	0	0
sonstigen zweckbundenen Einzahlungen¹	0	0	0	0	0	0	0
				0	0	0	0
B.2. durch vorstehende Beträge nicht gedeckter Teil der Gesamtkosten (aus Eigenmitteln zu finanz.)²	4.228.533	315.700	758.500	0	0	0	0
				0	0	0	2.827.096
C. Folgekosten	0	0	0	0	0	0	0
				0	0	0	0
davon							
Personelle Mehrkosten	0	0	0	0	0	0	0
				0	0	0	0
Sonstige Folgekosten	0	0	0	0	0	0	0
				0	0	0	0

Fehlende Produktkonten:

126101.459200(682100)

Investitionen und Investitionsförderungsmaßnahmen 2025

Maßnahme: 1271

Rettungsdienst

Beginn 2015 - Ende 2025

	Insgesamt	Ansatz 2024	Ansatz 2025	Planung 2026	Planung 2027	Planung 2028	Planung spätere J.
	1	2	3	Verpfl. Erm. 2026 4	Verpfl. Erm. 2027 5	Verpfl. Erm. 2028 6	bereits ein-/ ausgezahlt 7
A Gesamtinvestition	4.363.537	1.365.000	1.877.200	0	0	0	0
				0	0	0	2.313.356
A.1 davon Auszahlungen für	4.363.537	1.365.000	1.877.200	0	0	0	0
				0	0	0	2.313.356
den Erwerb von Grundstücken und Gebäuden	0	0	0	0	0	0	0
				0	0	0	0
Baumaßnahmen	0	0	0	0	0	0	0
				0	0	0	0
den Erwerb von beweglichem Sachvermögen	357.139	0	0	0	0	0	0
				0	0	0	360.000
den Erwerb von Finanzvermögen	0	0	0	0	0	0	0
				0	0	0	0
Investitionsförderungsmaßnahmen	4.006.398	1.365.000	1.877.200	0	0	0	0
				0	0	0	1.953.356
sonstige Investitionstätigkeit	0	0	0	0	0	0	0
				0	0	0	0
A.2 Aktivierte Eigenleistungen	0	0	0	0	0	0	0
				0	0	0	0
B. Finanzierung	0	0	0	0	0	0	0
				0	0	0	0
B.1 davon Einzahlungen aus							
Investitionszuwendungen	0	0	0	0	0	0	0
				0	0	0	0
Investitionsbeiträgen u.ä. Entgelten für Investitionstätigkeit	0	0	0	0	0	0	0
				0	0	0	0
sonstigen zweckbundenen Einzahlungen¹	0	0	0	0	0	0	0
				0	0	0	0
B.2. durch vorstehende Beträge nicht gedeckter Teil der Gesamtkosten (aus Eigenmitteln zu finanz.)²	4.363.537	1.365.000	1.877.200	0	0	0	0
				0	0	0	2.313.356
C. Folgekosten	0	0	0	0	0	0	0
				0	0	0	0
davon							
Personelle Mehrkosten	0	0	0	0	0	0	0
				0	0	0	0
Sonstige Folgekosten	0	0	0	0	0	0	0
				0	0	0	0

Investitionen und Investitionsförderungsmaßnahmen 2025

Maßnahme: 1281

Zivil- und Katastrophenschutz

Beginn 2015 - Ende 2025

	Insgesamt	Ansatz 2024	Ansatz 2025	Planung 2026	Planung 2027	Planung 2028	Planung spätere J.
	1	2	3	Verpfl. Erm. 2026 4	Verpfl. Erm. 2027 5	Verpfl. Erm. 2028 6	bereits ein-/ ausgezahlt 7
A Gesamtinvestition	32.819	12.200	0	0	0	0	0
				0	0	0	20.619
A.1 davon Auszahlungen für	32.819	12.200	0	0	0	0	0
				0	0	0	20.619
den Erwerb von Grundstücken und Gebäuden	0	0	0	0	0	0	0
				0	0	0	0
Baumaßnahmen	0	0	0	0	0	0	0
				0	0	0	0
den Erwerb von beweglichem Sachvermögen	32.819	12.200	0	0	0	0	0
				0	0	0	20.619
den Erwerb von Finanzvermögen	0	0	0	0	0	0	0
				0	0	0	0
Investitionsförderungsmaßnahmen	0	0	0	0	0	0	0
				0	0	0	0
sonstige Investitionstätigkeit	0	0	0	0	0	0	0
				0	0	0	0
A.2 Aktivierte Eigenleistungen	0	0	0	0	0	0	0
				0	0	0	0
B. Finanzierung	4.739	0	0	0	0	0	0
				0	0	0	4.739
B.1 davon Einzahlungen aus							
Investitionszuwendungen	4.739	0	0	0	0	0	0
				0	0	0	4.739
Investitionsbeiträgen u.ä. Entgelten für Investitionstätigkeit	0	0	0	0	0	0	0
				0	0	0	0
sonstigen zweckbundenen Einzahlungen¹	0	0	0	0	0	0	0
				0	0	0	0
B.2. durch vorstehende Beträge nicht gedeckter Teil der Gesamtkosten (aus Eigenmitteln zu finanz.)²	28.080	12.200	0	0	0	0	0
				0	0	0	15.880
C. Folgekosten	0	0	0	0	0	0	0
				0	0	0	0
davon							
Personelle Mehrkosten	0	0	0	0	0	0	0
				0	0	0	0
Sonstige Folgekosten	0	0	0	0	0	0	0
				0	0	0	0

Investitionen und Investitionsförderungsmaßnahmen 2025

Maßnahme: 2101

Johannes-Kepler-Realschule

Beginn 2015 - Ende 2025

	Insgesamt	Ansatz 2024	Ansatz 2025	Planung 2026	Planung 2027	Planung 2028	Planung spätere J.
	1	2	3	Verpfl. Erm. 2026 4	Verpfl. Erm. 2027 5	Verpfl. Erm. 2028 6	bereits ein-/ ausgezahlt 7
A Gesamtinvestition	21.982.523	3.435.000	1.294.000	0	0	0	0
				0	0	0	18.669.611
A.1 davon Auszahlungen für	21.982.523	3.435.000	1.294.000	0	0	0	0
				0	0	0	18.669.611
den Erwerb von Grundstücken und Gebäuden	0	0	0	0	0	0	0
				0	0	0	0
Baumaßnahmen	20.568.652	3.347.000	1.197.000	0	0	0	0
				0	0	0	17.569.470
den Erwerb von beweglichem Sachvermögen	1.413.871	88.000	97.000	0	0	0	0
				0	0	0	1.100.141
den Erwerb von Finanzvermögen	0	0	0	0	0	0	0
				0	0	0	0
Investitionsförderungsmaßnahmen	0	0	0	0	0	0	0
				0	0	0	0
sonstige Investitionstätigkeit	0	0	0	0	0	0	0
				0	0	0	0
A.2 Aktivierte Eigenleistungen	0	0	0	0	0	0	0
				0	0	0	0
B. Finanzierung	10.117.783	2.705.200	0	0	0	0	0
				0	0	0	7.093.983
B.1 davon Einzahlungen aus							
Investitionszuwendungen	10.117.783	2.705.200	0	0	0	0	0
				0	0	0	7.093.983
Investitionsbeiträgen u.ä. Entgelten für Investitionstätigkeit	0	0	0	0	0	0	0
				0	0	0	0
sonstigen zweckbundenen Einzahlungen¹	0	0	0	0	0	0	0
				0	0	0	0
B.2. durch vorstehende Beträge nicht gedeckter Teil der Gesamtkosten (aus Eigenmitteln zu finanz.)²	11.864.740	729.800	1.294.000	0	0	0	0
				0	0	0	11.575.628
C. Folgekosten	0	0	0	0	0	0	0
				0	0	0	0
davon							
Personelle Mehrkosten	0	0	0	0	0	0	0
				0	0	0	0
Sonstige Folgekosten	0	0	0	0	0	0	0
				0	0	0	0

Fehlende Produktkonten:

215101.459200(682100)

Investitionen und Investitionsförderungsmaßnahmen 2025

Maßnahme: 2102

Staatliche Realschule Pegnitz - Beschaffungen, Generalsanierung

Beginn 2012 - Ende 2025

	Insgesamt	Ansatz 2024	Ansatz 2025	Planung 2026	Planung 2027	Planung 2028	Planung spätere J.
	1	2	3	Verpfl. Erm. 2026 4	Verpfl. Erm. 2027 5	Verpfl. Erm. 2028 6	bereits ein-/ ausgezahlt 7
A Gesamtinvestition	15.298.673	0	203.000	0	0	0	0
				0	0	0	15.239.098
A.1 davon Auszahlungen für	15.298.673	0	203.000	0	0	0	0
				0	0	0	15.239.098
den Erwerb von Grundstücken und Gebäuden	0	0	0	0	0	0	0
				0	0	0	0
Baumaßnahmen	14.286.297	0	200.000	0	0	0	0
				0	0	0	14.524.304
den Erwerb von beweglichem Sachvermögen	1.008.805	0	3.000	0	0	0	0
				0	0	0	711.223
den Erwerb von Finanzvermögen	0	0	0	0	0	0	0
				0	0	0	0
Investitionsförderungsmaßnahmen	3.571	0	0	0	0	0	0
				0	0	0	3.571
sonstige Investitionstätigkeit	0	0	0	0	0	0	0
				0	0	0	0
A.2 Aktivierte Eigenleistungen	0	0	0	0	0	0	0
				0	0	0	0
B. Finanzierung	6.250.470	0	0	0	0	0	0
				0	0	0	6.250.469
B.1 davon Einzahlungen aus							
Investitionszuwendungen	6.250.470	0	0	0	0	0	0
				0	0	0	6.250.469
Investitionsbeiträgen u.ä. Entgelten für Investitionstätigkeit	0	0	0	0	0	0	0
				0	0	0	0
sonstigen zweckbundenen Einzahlungen¹	0	0	0	0	0	0	0
				0	0	0	0
B.2. durch vorstehende Beträge nicht gedeckter Teil der Gesamtkosten (aus Eigenmitteln zu finanz.)²	9.048.203	0	203.000	0	0	0	0
				0	0	0	8.988.629
C. Folgekosten	0	0	0	0	0	0	0
				0	0	0	0
davon							
Personelle Mehrkosten	0	0	0	0	0	0	0
				0	0	0	0
Sonstige Folgekosten	0	0	0	0	0	0	0
				0	0	0	0

Fehlende Produktkonten:

215102.459200(682100)

Investitionen und Investitionsförderungsmaßnahmen 2025

Maßnahme: 2109

Zweckverband Staatliche Gesamtschule Hollfeld

Beginn 2015 - Ende 2025

	Insgesamt	Ansatz 2024	Ansatz 2025	Planung 2026	Planung 2027	Planung 2028	Planung spätere J.
	1	2	3	Verpfl. Erm. 2026 4	Verpfl. Erm. 2027 5	Verpfl. Erm. 2028 6	bereits ein-/ ausgezahlt 7
A Gesamtinvestition	0	0	0	0	0	0	0
A.1 davon Auszahlungen für	0	0	0	0	0	0	0
den Erwerb von Grundstücken und Gebäuden	0	0	0	0	0	0	0
Baumaßnahmen	0	0	0	0	0	0	0
den Erwerb von beweglichem Sachvermögen	0	0	0	0	0	0	0
den Erwerb von Finanzvermögen	0	0	0	0	0	0	0
Investitionsförderungsmaßnahmen	0	0	0	0	0	0	0
sonstige Investitionstätigkeit	0	0	0	0	0	0	0
A.2 Aktivierte Eigenleistungen	0	0	0	0	0	0	0
B. Finanzierung	0	0	0	0	0	0	0
B.1 davon Einzahlungen aus							
Investitionszuwendungen	0	0	0	0	0	0	0
Investitionsbeiträgen u.ä. Entgelten für Investitionstätigkeit	0	0	0	0	0	0	0
sonstigen zweckbundenen Einzahlungen¹	0	0	0	0	0	0	0
B.2. durch vorstehende Beträge nicht gedeckter Teil der Gesamtkosten (aus Eigenmitteln zu finanz.)²	0	0	0	0	0	0	0
C. Folgekosten	0	0	0	0	0	0	0
davon							
Personelle Mehrkosten	0	0	0	0	0	0	0
Sonstige Folgekosten	0	0	0	0	0	0	0

Investitionen und Investitionsförderungsmaßnahmen 2025

Maßnahme: 2301

Staatliche Berufsschule III Bayreuth - Baumaßnahmen u. Beschaffungen

Beginn 2015 - Ende 2025

	Insgesamt	Ansatz 2024	Ansatz 2025	Planung 2026	Planung 2027	Planung 2028	Planung spätere J.
	1	2	3	Verpfl. Erm. 2026 4	Verpfl. Erm. 2027 5	Verpfl. Erm. 2028 6	bereits ein-/ ausgezahlt 7
A Gesamtinvestition	934.586	41.100	473.500	0	0	0	0
				0	0	0	425.714
A.1 davon Auszahlungen für	934.586	41.100	473.500	0	0	0	0
				0	0	0	425.714
den Erwerb von Grundstücken und Gebäuden	10.955	0	0	0	0	0	0
				0	0	0	10.955
Baumaßnahmen	456.267	0	435.000	0	0	0	0
				0	0	0	21.267
den Erwerb von beweglichem Sachvermögen	467.364	41.100	38.500	0	0	0	0
				0	0	0	393.492
den Erwerb von Finanzvermögen	0	0	0	0	0	0	0
				0	0	0	0
Investitionsförderungsmaßnahmen	0	0	0	0	0	0	0
				0	0	0	0
sonstige Investitionstätigkeit	0	0	0	0	0	0	0
				0	0	0	0
A.2 Aktivierte Eigenleistungen	0	0	0	0	0	0	0
				0	0	0	0
B. Finanzierung	90.747	0	0	0	0	0	0
				0	0	0	90.747
B.1 davon Einzahlungen aus							
Investitionszuwendungen	90.747	0	0	0	0	0	0
				0	0	0	90.747
Investitionsbeiträgen u.ä. Entgelten für Investitionstätigkeit	0	0	0	0	0	0	0
				0	0	0	0
sonstigen zweckbundenen Einzahlungen¹	0	0	0	0	0	0	0
				0	0	0	0
B.2. durch vorstehende Beträge nicht gedeckter Teil der Gesamtkosten (aus Eigenmitteln zu finanz.)²	843.839	41.100	473.500	0	0	0	0
				0	0	0	334.967
C. Folgekosten	0	0	0	0	0	0	0
				0	0	0	0
davon							
Personelle Mehrkosten	0	0	0	0	0	0	0
				0	0	0	0
Sonstige Folgekosten	0	0	0	0	0	0	0
				0	0	0	0

Investitionen und Investitionsförderungsmaßnahmen 2025

Maßnahme: 2302

Staatliche Berufsschule Pegnitz - Generalsanierung u. Beschaffungen

Beginn 2015 - Ende 2025

	Insgesamt	Ansatz 2024	Ansatz 2025	Planung 2026	Planung 2027	Planung 2028	Planung spätere J.
	1	2	3	Verpfl. Erm. 2026 4	Verpfl. Erm. 2027 5	Verpfl. Erm. 2028 6	bereits ein-/ ausgezahlt 7
A Gesamtinvestition	1.840.454	297.500	695.000	0	0	0	0
				0	0	0	623.247
A.1 davon Auszahlungen für	1.840.454	297.500	695.000	0	0	0	0
				0	0	0	623.247
den Erwerb von Grundstücken und Gebäuden	0	0	0	0	0	0	0
				0	0	0	0
Baumaßnahmen	1.133.981	250.000	660.000	0	0	0	0
				0	0	0	130.050
den Erwerb von beweglichem Sachvermögen	706.473	47.500	35.000	0	0	0	0
				0	0	0	493.197
den Erwerb von Finanzvermögen	0	0	0	0	0	0	0
				0	0	0	0
Investitionsförderungsmaßnahmen	0	0	0	0	0	0	0
				0	0	0	0
sonstige Investitionstätigkeit	0	0	0	0	0	0	0
				0	0	0	0
A.2 Aktivierte Eigenleistungen	0	0	0	0	0	0	0
				0	0	0	0
B. Finanzierung	103.214	0	0	0	0	0	0
				0	0	0	103.214
B.1 davon Einzahlungen aus							
Investitionszuwendungen	103.214	0	0	0	0	0	0
				0	0	0	103.214
Investitionsbeiträgen u.ä. Entgelten für Investitionstätigkeit	0	0	0	0	0	0	0
				0	0	0	0
sonstigen zweckbundenen Einzahlungen¹	0	0	0	0	0	0	0
				0	0	0	0
B.2. durch vorstehende Beträge nicht gedeckter Teil der Gesamtkosten (aus Eigenmitteln zu finanz.)²	1.737.240	297.500	695.000	0	0	0	0
				0	0	0	520.033
C. Folgekosten	0	0	0	0	0	0	0
				0	0	0	0
davon							
Personelle Mehrkosten	0	0	0	0	0	0	0
				0	0	0	0
Sonstige Folgekosten	0	0	0	0	0	0	0
				0	0	0	0

Investitionen und Investitionsförderungsmaßnahmen 2025

Maßnahme: 2303

Berufsschulinternat Pegnitz - Beschaffungen

Beginn 2015 - Ende 2025

	Insgesamt	Ansatz 2024	Ansatz 2025	Planung 2026	Planung 2027	Planung 2028	Planung spätere J.
	1	2	3	Verpfl. Erm. 2026 4	Verpfl. Erm. 2027 5	Verpfl. Erm. 2028 6	bereits ein-/ ausgezahlt 7
A Gesamtinvestition	165.227	0	60.000	0	0	0	0
				0	0	0	41.381
A.1 davon Auszahlungen für	165.227	0	60.000	0	0	0	0
				0	0	0	41.381
den Erwerb von Grundstücken und Gebäuden	0	0	0	0	0	0	0
				0	0	0	0
Baumaßnahmen	75.000	0	60.000	0	0	0	0
				0	0	0	0
den Erwerb von beweglichem Sachvermögen	90.227	0	0	0	0	0	0
				0	0	0	41.381
den Erwerb von Finanzvermögen	0	0	0	0	0	0	0
				0	0	0	0
Investitionsförderungsmaßnahmen	0	0	0	0	0	0	0
				0	0	0	0
sonstige Investitionstätigkeit	0	0	0	0	0	0	0
				0	0	0	0
A.2 Aktivierte Eigenleistungen	0	0	0	0	0	0	0
				0	0	0	0
B. Finanzierung	0	0	0	0	0	0	0
				0	0	0	0
B.1 davon Einzahlungen aus							
Investitionszuwendungen	0	0	0	0	0	0	0
				0	0	0	0
Investitionsbeiträgen u.ä. Entgelten für Investitionstätigkeit	0	0	0	0	0	0	0
				0	0	0	0
sonstigen zweckbundenen Einzahlungen¹	0	0	0	0	0	0	0
				0	0	0	0
B.2. durch vorstehende Beträge nicht gedeckter Teil der Gesamtkosten (aus Eigenmitteln zu finanz.)²	165.227	0	60.000	0	0	0	0
				0	0	0	41.381
C. Folgekosten	0	0	0	0	0	0	0
				0	0	0	0
davon							
Personelle Mehrkosten	0	0	0	0	0	0	0
				0	0	0	0
Sonstige Folgekosten	0	0	0	0	0	0	0
				0	0	0	0

Investitionen und Investitionsförderungsmaßnahmen 2025

Maßnahme: 2304

Berufsfachschulen für Hauswirtschaft, Kinderpflege und Sozialpflege

Beginn 2015 - Ende 2025

	Insgesamt	Ansatz 2024	Ansatz 2025	Planung 2026	Planung 2027	Planung 2028	Planung spätere J.
	1	2	3	Verpfl. Erm. 2026 4	Verpfl. Erm. 2027 5	Verpfl. Erm. 2028 6	bereits ein-/ ausgezahlt 7
A Gesamtinvestition	181.279	0	0	0	0	0	0
				0	0	0	1.279
A.1 davon Auszahlungen für	181.279	0	0	0	0	0	0
				0	0	0	1.279
den Erwerb von Grundstücken und Gebäuden	0	0	0	0	0	0	0
				0	0	0	0
Baumaßnahmen	0	0	0	0	0	0	0
				0	0	0	0
den Erwerb von beweglichem Sachvermögen	181.279	0	0	0	0	0	0
				0	0	0	1.279
den Erwerb von Finanzvermögen	0	0	0	0	0	0	0
				0	0	0	0
Investitionsförderungsmaßnahmen	0	0	0	0	0	0	0
				0	0	0	0
sonstige Investitionstätigkeit	0	0	0	0	0	0	0
				0	0	0	0
A.2 Aktivierte Eigenleistungen	0	0	0	0	0	0	0
				0	0	0	0
B. Finanzierung	0	0	0	0	0	0	0
				0	0	0	0
B.1 davon Einzahlungen aus							
Investitionszuwendungen	0	0	0	0	0	0	0
				0	0	0	0
Investitionsbeiträgen u.ä. Entgelten für Investitionstätigkeit	0	0	0	0	0	0	0
				0	0	0	0
sonstigen zweckbundenen Einzahlungen¹	0	0	0	0	0	0	0
				0	0	0	0
B.2. durch vorstehende Beträge nicht gedeckter Teil der Gesamtkosten (aus Eigenmitteln zu finanz.)²	181.279	0	0	0	0	0	0
				0	0	0	1.279
C. Folgekosten	0	0	0	0	0	0	0
				0	0	0	0
davon							
Personelle Mehrkosten	0	0	0	0	0	0	0
				0	0	0	0
Sonstige Folgekosten	0	0	0	0	0	0	0
				0	0	0	0

Investitionen und Investitionsförderungsmaßnahmen 2025

Maßnahme: 2305

Landwirtschaftsschule Bayreuth

Beginn 2015 - Ende 2025

	Insgesamt	Ansatz 2024	Ansatz 2025	Planung 2026	Planung 2027	Planung 2028	Planung spätere J.
	1	2	3	Verpfl. Erm. 2026 4	Verpfl. Erm. 2027 5	Verpfl. Erm. 2028 6	bereits ein-/ ausgezahlt 7
A Gesamtinvestition	336.542	45.000	37.000	0	0	0	0
				0	0	0	167.481
A.1 davon Auszahlungen für	336.542	45.000	37.000	0	0	0	0
				0	0	0	167.481
den Erwerb von Grundstücken und Gebäuden	0	0	0	0	0	0	0
				0	0	0	0
Baumaßnahmen	110.370	40.000	28.000	0	0	0	0
				0	0	0	42.370
den Erwerb von beweglichem Sachvermögen	226.172	5.000	9.000	0	0	0	0
				0	0	0	125.111
den Erwerb von Finanzvermögen	0	0	0	0	0	0	0
				0	0	0	0
Investitionsförderungsmaßnahmen	0	0	0	0	0	0	0
				0	0	0	0
sonstige Investitionstätigkeit	0	0	0	0	0	0	0
				0	0	0	0
A.2 Aktivierte Eigenleistungen	0	0	0	0	0	0	0
				0	0	0	0
B. Finanzierung	37.663	0	0	0	0	0	0
				0	0	0	37.663
B.1 davon Einzahlungen aus							
Investitionszuwendungen	37.663	0	0	0	0	0	0
				0	0	0	37.663
Investitionsbeiträgen u.ä. Entgelten für Investitionstätigkeit	0	0	0	0	0	0	0
				0	0	0	0
sonstigen zweckbundenen Einzahlungen¹	0	0	0	0	0	0	0
				0	0	0	0
B.2. durch vorstehende Beträge nicht gedeckter Teil der Gesamtkosten (aus Eigenmitteln zu finanz.)²	298.879	45.000	37.000	0	0	0	0
				0	0	0	129.818
C. Folgekosten	0	0	0	0	0	0	0
				0	0	0	0
davon							
Personelle Mehrkosten	0	0	0	0	0	0	0
				0	0	0	0
Sonstige Folgekosten	0	0	0	0	0	0	0
				0	0	0	0

Investitionen und Investitionsförderungsmaßnahmen 2025

Maßnahme: 2312

Hotelfachschule und Berufsfachschule für Hotelmanagement Pegnitz

Beginn 2015 - Ende 2025

	Insgesamt	Ansatz 2024	Ansatz 2025	Planung 2026	Planung 2027	Planung 2028	Planung spätere J.
	1	2	3	Verpfl. Erm. 2026 4	Verpfl. Erm. 2027 5	Verpfl. Erm. 2028 6	bereits ein-/ ausgezahlt 7
A Gesamtinvestition	107.041	0	0	0	0	0	0
				0	0	0	87.041
A.1 davon Auszahlungen für	107.041	0	0	0	0	0	0
				0	0	0	87.041
den Erwerb von Grundstücken und Gebäuden	0	0	0	0	0	0	0
				0	0	0	0
Baumaßnahmen	7.315	0	0	0	0	0	0
				0	0	0	7.315
den Erwerb von beweglichem Sachvermögen	99.726	0	0	0	0	0	0
				0	0	0	79.726
den Erwerb von Finanzvermögen	0	0	0	0	0	0	0
				0	0	0	0
Investitionsförderungsmaßnahmen	0	0	0	0	0	0	0
				0	0	0	0
sonstige Investitionstätigkeit	0	0	0	0	0	0	0
				0	0	0	0
A.2 Aktivierte Eigenleistungen	0	0	0	0	0	0	0
				0	0	0	0
B. Finanzierung	11.886	0	0	0	0	0	0
				0	0	0	11.886
B.1 davon Einzahlungen aus							
Investitionszuwendungen	11.886	0	0	0	0	0	0
				0	0	0	11.886
Investitionsbeiträgen u.ä. Entgelten für Investitionstätigkeit	0	0	0	0	0	0	0
				0	0	0	0
sonstigen zweckbundenen Einzahlungen¹	0	0	0	0	0	0	0
				0	0	0	0
B.2. durch vorstehende Beträge nicht gedeckter Teil der Gesamtkosten (aus Eigenmitteln zu finanz.)²	95.155	0	0	0	0	0	0
				0	0	0	75.155
C. Folgekosten	0	0	0	0	0	0	0
				0	0	0	0
davon							
Personelle Mehrkosten	0	0	0	0	0	0	0
				0	0	0	0
Sonstige Folgekosten	0	0	0	0	0	0	0
				0	0	0	0

Fehlende Produktkonten:

231202.459200(682100)

Investitionen und Investitionsförderungsmaßnahmen 2025

Maßnahme: 2401

Medienzentrum Bayreuth

Beginn 2015 - Ende 2025

	Insgesamt	Ansatz 2024	Ansatz 2025	Planung 2026	Planung 2027	Planung 2028	Planung spätere J.
	1	2	3	Verpfl. Erm. 2026 4	Verpfl. Erm. 2027 5	Verpfl. Erm. 2028 6	bereits ein-/ ausgezahlt 7
A Gesamtinvestition	37.181	0	0	0	0	0	0
				0	0	0	37.181
A.1 davon Auszahlungen für	37.181	0	0	0	0	0	0
				0	0	0	37.181
den Erwerb von Grundstücken und Gebäuden	0	0	0	0	0	0	0
				0	0	0	0
Baumaßnahmen	0	0	0	0	0	0	0
				0	0	0	0
den Erwerb von beweglichem Sachvermögen	37.181	0	0	0	0	0	0
				0	0	0	37.181
den Erwerb von Finanzvermögen	0	0	0	0	0	0	0
				0	0	0	0
Investitionsförderungsmaßnahmen	0	0	0	0	0	0	0
				0	0	0	0
sonstige Investitionstätigkeit	0	0	0	0	0	0	0
				0	0	0	0
A.2 Aktivierte Eigenleistungen	0	0	0	0	0	0	0
				0	0	0	0
B. Finanzierung	0	0	0	0	0	0	0
				0	0	0	0
B.1 davon Einzahlungen aus							
Investitionszuwendungen	0	0	0	0	0	0	0
				0	0	0	0
Investitionsbeiträgen u.ä. Entgelten für Investitionstätigkeit	0	0	0	0	0	0	0
				0	0	0	0
sonstigen zweckbundenen Einzahlungen¹	0	0	0	0	0	0	0
				0	0	0	0
B.2. durch vorstehende Beträge nicht gedeckter Teil der Gesamtkosten (aus Eigenmitteln zu finanz.)²	37.181	0	0	0	0	0	0
				0	0	0	37.181
C. Folgekosten	0	0	0	0	0	0	0
				0	0	0	0
davon							
Personelle Mehrkosten	0	0	0	0	0	0	0
				0	0	0	0
Sonstige Folgekosten	0	0	0	0	0	0	0
				0	0	0	0

Investitionen und Investitionsförderungsmaßnahmen 2025

Maßnahme: 2503

Fränkische Schweiz Museum

Beginn 2015 - Ende 2025

	Insgesamt	Ansatz 2024	Ansatz 2025	Planung 2026	Planung 2027	Planung 2028	Planung spätere J.
	1	2	3	Verpfl. Erm. 2026 4	Verpfl. Erm. 2027 5	Verpfl. Erm. 2028 6	bereits ein-/ ausgezahlt 7
A Gesamtinvestition	0	0	0	0	0	0	0
A.1 davon Auszahlungen für	0	0	0	0	0	0	0
den Erwerb von Grundstücken und Gebäuden	0	0	0	0	0	0	0
Baumaßnahmen	0	0	0	0	0	0	0
den Erwerb von beweglichem Sachvermögen	0	0	0	0	0	0	0
den Erwerb von Finanzvermögen	0	0	0	0	0	0	0
Investitionsförderungsmaßnahmen	0	0	0	0	0	0	0
sonstige Investitionstätigkeit	0	0	0	0	0	0	0
A.2 Aktivierte Eigenleistungen	0	0	0	0	0	0	0
B. Finanzierung	0	0	0	0	0	0	0
B.1 davon Einzahlungen aus							
Investitionszuwendungen	0	0	0	0	0	0	0
Investitionsbeiträgen u.ä. Entgelten für Investitionstätigkeit	0	0	0	0	0	0	0
sonstigen zweckbundenen Einzahlungen¹	0	0	0	0	0	0	0
B.2. durch vorstehende Beträge nicht gedeckter Teil der Gesamtkosten (aus Eigenmitteln zu finanz.)²	0	0	0	0	0	0	0
C. Folgekosten	0	0	0	0	0	0	0
davon							
Personelle Mehrkosten	0	0	0	0	0	0	0
Sonstige Folgekosten	0	0	0	0	0	0	0

Investitionen und Investitionsförderungsmaßnahmen 2025

Maßnahme: 2504

Bergbauernhofmuseum Grassemann - Museumsscheune

Beginn 2015 - Ende 2025

	Insgesamt	Ansatz 2024	Ansatz 2025	Planung 2026	Planung 2027	Planung 2028	Planung spätere J.
	1	2	3	Verpfl. Erm. 2026 4	Verpfl. Erm. 2027 5	Verpfl. Erm. 2028 6	bereits ein-/ ausgezahlt 7
A Gesamtinvestition	0	0	0	0	0	0	0
A.1 davon Auszahlungen für	0	0	0	0	0	0	0
den Erwerb von Grundstücken und Gebäuden	0	0	0	0	0	0	0
Baumaßnahmen	0	0	0	0	0	0	0
den Erwerb von beweglichem Sachvermögen	0	0	0	0	0	0	0
den Erwerb von Finanzvermögen	0	0	0	0	0	0	0
Investitionsförderungsmaßnahmen	0	0	0	0	0	0	0
sonstige Investitionstätigkeit	0	0	0	0	0	0	0
A.2 Aktivierte Eigenleistungen	0	0	0	0	0	0	0
B. Finanzierung	0	0	0	0	0	0	0
B.1 davon Einzahlungen aus							
Investitionszuwendungen	0	0	0	0	0	0	0
Investitionsbeiträgen u.ä. Entgelten für Investitionstätigkeit	0	0	0	0	0	0	0
sonstigen zweckbundenen Einzahlungen¹	0	0	0	0	0	0	0
B.2. durch vorstehende Beträge nicht gedeckter Teil der Gesamtkosten (aus Eigenmitteln zu finanz.)²	0	0	0	0	0	0	0
C. Folgekosten	0	0	0	0	0	0	0
davon							
Personelle Mehrkosten	0	0	0	0	0	0	0
Sonstige Folgekosten	0	0	0	0	0	0	0

Investitionen und Investitionsförderungsmaßnahmen 2025

Maßnahme: 2507

Urwelt-Erlebnisgrube Mistelgau

Beginn 2013 - Ende 2025

	Insgesamt	Ansatz 2024	Ansatz 2025	Planung 2026	Planung 2027	Planung 2028	Planung spätere J.
	1	2	3	Verpfl. Erm. 2026 4	Verpfl. Erm. 2027 5	Verpfl. Erm. 2028 6	bereits ein-/ ausgezahlt 7
A Gesamtinvestition	5.000	0	0	0	0	0	0
				0	0	0	5.000
A.1 davon Auszahlungen für	5.000	0	0	0	0	0	0
				0	0	0	5.000
den Erwerb von Grundstücken und Gebäuden	0	0	0	0	0	0	0
				0	0	0	0
Baumaßnahmen	0	0	0	0	0	0	0
				0	0	0	0
den Erwerb von beweglichem Sachvermögen	0	0	0	0	0	0	0
				0	0	0	0
den Erwerb von Finanzvermögen	0	0	0	0	0	0	0
				0	0	0	0
Investitionsförderungsmaßnahmen	5.000	0	0	0	0	0	0
				0	0	0	5.000
sonstige Investitionstätigkeit	0	0	0	0	0	0	0
				0	0	0	0
A.2 Aktivierte Eigenleistungen	0	0	0	0	0	0	0
				0	0	0	0
B. Finanzierung	0	0	0	0	0	0	0
				0	0	0	0
B.1 davon Einzahlungen aus							
Investitionszuwendungen	0	0	0	0	0	0	0
				0	0	0	0
Investitionsbeiträgen u.ä. Entgelten für Investitionstätigkeit	0	0	0	0	0	0	0
				0	0	0	0
sonstigen zweckbundenen Einzahlungen¹	0	0	0	0	0	0	0
				0	0	0	0
B.2. durch vorstehende Beträge nicht gedeckter Teil der Gesamtkosten (aus Eigenmitteln zu finanz.)²	5.000	0	0	0	0	0	0
				0	0	0	5.000
C. Folgekosten	0	0	0	0	0	0	0
				0	0	0	0
davon							
Personelle Mehrkosten	0	0	0	0	0	0	0
				0	0	0	0
Sonstige Folgekosten	0	0	0	0	0	0	0
				0	0	0	0

Investitionen und Investitionsförderungsmaßnahmen 2025

Maßnahme: 3301

Förderung von Trägern der Wohlfahrtspflege

Beginn 2015 - Ende 2025

	Insgesamt	Ansatz 2024	Ansatz 2025	Planung 2026	Planung 2027	Planung 2028	Planung spätere J.
	1	2	3	Verpfl. Erm. 2026 4	Verpfl. Erm. 2027 5	Verpfl. Erm. 2028 6	bereits ein-/ ausgezahlt 7
A Gesamtinvestition	22.975	0	0	0	0	0	0
				0	0	0	12.975
A.1 davon Auszahlungen für	22.975	0	0	0	0	0	0
				0	0	0	12.975
den Erwerb von Grundstücken und Gebäuden	0	0	0	0	0	0	0
				0	0	0	0
Baumaßnahmen	0	0	0	0	0	0	0
				0	0	0	0
den Erwerb von beweglichem Sachvermögen	0	0	0	0	0	0	0
				0	0	0	0
den Erwerb von Finanzvermögen	0	0	0	0	0	0	0
				0	0	0	0
Investitionsförderungsmaßnahmen	22.975	0	0	0	0	0	0
				0	0	0	12.975
sonstige Investitionstätigkeit	0	0	0	0	0	0	0
				0	0	0	0
A.2 Aktivierte Eigenleistungen	0	0	0	0	0	0	0
				0	0	0	0
B. Finanzierung	0	0	0	0	0	0	0
				0	0	0	0
B.1 davon Einzahlungen aus							
Investitionszuwendungen	0	0	0	0	0	0	0
				0	0	0	0
Investitionsbeiträgen u.ä. Entgelten für Investitionstätigkeit	0	0	0	0	0	0	0
				0	0	0	0
sonstigen zweckbundenen Einzahlungen¹	0	0	0	0	0	0	0
				0	0	0	0
B.2. durch vorstehende Beträge nicht gedeckter Teil der Gesamtkosten (aus Eigenmitteln zu finanz.)²	22.975	0	0	0	0	0	0
				0	0	0	12.975
C. Folgekosten	0	0	0	0	0	0	0
				0	0	0	0
davon							
Personelle Mehrkosten	0	0	0	0	0	0	0
				0	0	0	0
Sonstige Folgekosten	0	0	0	0	0	0	0
				0	0	0	0

Investitionen und Investitionsförderungsmaßnahmen 2025

Maßnahme: 3601

Förderung von Kindern in Tageseinrichtungen

Beginn 2013 - Ende 2025

	Insgesamt	Ansatz 2024	Ansatz 2025	Planung 2026	Planung 2027	Planung 2028	Planung spätere J.
	1	2	3	Verpfl. Erm. 2026 4	Verpfl. Erm. 2027 5	Verpfl. Erm. 2028 6	bereits ein-/ ausgezahlt 7
A Gesamtinvestition	0	0	0	0	0	0	0
A.1 davon Auszahlungen für	0	0	0	0	0	0	0
den Erwerb von Grundstücken und Gebäuden	0	0	0	0	0	0	0
Baumaßnahmen	0	0	0	0	0	0	0
den Erwerb von beweglichem Sachvermögen	0	0	0	0	0	0	0
den Erwerb von Finanzvermögen	0	0	0	0	0	0	0
Investitionsförderungsmaßnahmen	0	0	0	0	0	0	0
sonstige Investitionstätigkeit	0	0	0	0	0	0	0
A.2 Aktivierte Eigenleistungen	0	0	0	0	0	0	0
B. Finanzierung	0	0	0	0	0	0	0
B.1 davon Einzahlungen aus							
Investitionszuwendungen	0	0	0	0	0	0	0
Investitionsbeiträgen u.ä. Entgelten für Investitionstätigkeit	0	0	0	0	0	0	0
sonstigen zweckbundenen Einzahlungen¹	0	0	0	0	0	0	0
B.2. durch vorstehende Beträge nicht gedeckter Teil der Gesamtkosten (aus Eigenmitteln zu finanz.)²	0	0	0	0	0	0	0
C. Folgekosten	0	0	0	0	0	0	0
davon							
Personelle Mehrkosten	0	0	0	0	0	0	0
Sonstige Folgekosten	0	0	0	0	0	0	0

Investitionen und Investitionsförderungsmaßnahmen 2025

Maßnahme: 3611

Jugendstätte Haidenaab

Beginn 2015 - Ende 2025

	Insgesamt	Ansatz 2024	Ansatz 2025	Planung 2026	Planung 2027	Planung 2028	Planung spätere J.
	1	2	3	Verpfl. Erm. 2026 4	Verpfl. Erm. 2027 5	Verpfl. Erm. 2028 6	bereits ein-/ ausgezahlt 7
A Gesamtinvestition	3.195.530	150.000	0	0	0	0	0
				0	0	0	3.047.673
A.1 davon Auszahlungen für	3.195.530	150.000	0	0	0	0	0
				0	0	0	3.047.673
den Erwerb von Grundstücken und Gebäuden	0	0	0	0	0	0	0
				0	0	0	0
Baumaßnahmen	3.195.530	150.000	0	0	0	0	0
				0	0	0	3.047.673
den Erwerb von beweglichem Sachvermögen	0	0	0	0	0	0	0
				0	0	0	0
den Erwerb von Finanzvermögen	0	0	0	0	0	0	0
				0	0	0	0
Investitionsförderungsmaßnahmen	0	0	0	0	0	0	0
				0	0	0	0
sonstige Investitionstätigkeit	0	0	0	0	0	0	0
				0	0	0	0
A.2 Aktivierte Eigenleistungen	0	0	0	0	0	0	0
				0	0	0	0
B. Finanzierung	1.364.078	0	0	0	0	0	0
				0	0	0	1.374.798
B.1 davon Einzahlungen aus							
Investitionszuwendungen	1.364.078	0	0	0	0	0	0
				0	0	0	1.374.798
Investitionsbeiträgen u.ä. Entgelten für Investitionstätigkeit	0	0	0	0	0	0	0
				0	0	0	0
sonstigen zweckbundenen Einzahlungen¹	0	0	0	0	0	0	0
				0	0	0	0
B.2. durch vorstehende Beträge nicht gedeckter Teil der Gesamtkosten (aus Eigenmitteln zu finanz.)²	1.831.452	150.000	0	0	0	0	0
				0	0	0	1.672.875
C. Folgekosten	0	0	0	0	0	0	0
				0	0	0	0
davon							
Personelle Mehrkosten	0	0	0	0	0	0	0
				0	0	0	0
Sonstige Folgekosten	0	0	0	0	0	0	0
				0	0	0	0

Investitionen und Investitionsförderungsmaßnahmen 2025

Maßnahme: 3612

Jugendzeltplatz Hollfeld

Beginn 2015 - Ende 2025

	Insgesamt	Ansatz 2024	Ansatz 2025	Planung 2026	Planung 2027	Planung 2028	Planung spätere J.
	1	2	3	Verpfl. Erm. 2026 4	Verpfl. Erm. 2027 5	Verpfl. Erm. 2028 6	bereits ein-/ ausgezahlt 7
A Gesamtinvestition	79.189	0	0	0	0	0	0
				0	0	0	49.189
A.1 davon Auszahlungen für	79.189	0	0	0	0	0	0
				0	0	0	49.189
den Erwerb von Grundstücken und Gebäuden	0	0	0	0	0	0	0
				0	0	0	0
Baumaßnahmen	79.189	0	0	0	0	0	0
				0	0	0	49.189
den Erwerb von beweglichem Sachvermögen	0	0	0	0	0	0	0
				0	0	0	0
den Erwerb von Finanzvermögen	0	0	0	0	0	0	0
				0	0	0	0
Investitionsförderungsmaßnahmen	0	0	0	0	0	0	0
				0	0	0	0
sonstige Investitionstätigkeit	0	0	0	0	0	0	0
				0	0	0	0
A.2 Aktivierte Eigenleistungen	0	0	0	0	0	0	0
				0	0	0	0
B. Finanzierung	0	0	0	0	0	0	0
				0	0	0	0
B.1 davon Einzahlungen aus							
Investitionszuwendungen	0	0	0	0	0	0	0
				0	0	0	0
Investitionsbeiträgen u.ä.Entgelten für Investitionstätigkeit	0	0	0	0	0	0	0
				0	0	0	0
sonstigen zweckbundenen Einzahlungen¹	0	0	0	0	0	0	0
				0	0	0	0
B.2. durch vorstehende Beträge nicht gedeckter Teil der Gesamtkosten (aus Eigenmitteln zu finanz.)²	79.189	0	0	0	0	0	0
				0	0	0	49.189
C. Folgekosten	0	0	0	0	0	0	0
				0	0	0	0
davon							
Personelle Mehrkosten	0	0	0	0	0	0	0
				0	0	0	0
Sonstige Folgekosten	0	0	0	0	0	0	0
				0	0	0	0

Investitionen und Investitionsförderungsmaßnahmen 2025

Maßnahme: 3621

Förderung von Kindern in Tagespflege

Beginn 2015 - Ende 2025

	Insgesamt	Ansatz 2024	Ansatz 2025	Planung 2026	Planung 2027	Planung 2028	Planung spätere J.
	1	2	3	Verpfl. Erm. 2026 4	Verpfl. Erm. 2027 5	Verpfl. Erm. 2028 6	bereits ein-/ ausgezahlt 7
A Gesamtinvestition	19.677	0	0	0	0	0	0
				0	0	0	19.677
A.1 davon Auszahlungen für	19.677	0	0	0	0	0	0
				0	0	0	19.677
den Erwerb von Grundstücken und Gebäuden	0	0	0	0	0	0	0
				0	0	0	0
Baumaßnahmen	0	0	0	0	0	0	0
				0	0	0	0
den Erwerb von beweglichem Sachvermögen	19.677	0	0	0	0	0	0
				0	0	0	19.677
den Erwerb von Finanzvermögen	0	0	0	0	0	0	0
				0	0	0	0
Investitionsförderungsmaßnahmen	0	0	0	0	0	0	0
				0	0	0	0
sonstige Investitionstätigkeit	0	0	0	0	0	0	0
				0	0	0	0
A.2 Aktivierte Eigenleistungen	0	0	0	0	0	0	0
				0	0	0	0
B. Finanzierung	0	0	0	0	0	0	0
				0	0	0	0
B.1 davon Einzahlungen aus							
Investitionszuwendungen	0	0	0	0	0	0	0
				0	0	0	0
Investitionsbeiträgen u.ä. Entgelten für Investitionstätigkeit	0	0	0	0	0	0	0
				0	0	0	0
sonstigen zweckbundenen Einzahlungen¹	0	0	0	0	0	0	0
				0	0	0	0
B.2. durch vorstehende Beträge nicht gedeckter Teil der Gesamtkosten (aus Eigenmitteln zu finanz.)²	19.677	0	0	0	0	0	0
				0	0	0	19.677
C. Folgekosten	0	0	0	0	0	0	0
				0	0	0	0
davon							
Personelle Mehrkosten	0	0	0	0	0	0	0
				0	0	0	0
Sonstige Folgekosten	0	0	0	0	0	0	0
				0	0	0	0

Investitionen und Investitionsförderungsmaßnahmen 2025

Maßnahme: 4101

Krankenhauszweckverband Klinikum

Beginn 2021 - Ende 2025

	Insgesamt	Ansatz 2024	Ansatz 2025	Planung 2026	Planung 2027	Planung 2028	Planung spätere J.
	1	2	3	Verpfl. Erm. 2026 4	Verpfl. Erm. 2027 5	Verpfl. Erm. 2028 6	bereits ein-/ ausgezahlt 7
A Gesamtinvestition	6.750.000	1.350.000	1.350.000	0	0	0	0
				0	0	0	5.400.000
A.1 davon Auszahlungen für	6.750.000	1.350.000	1.350.000	0	0	0	0
				0	0	0	5.400.000
den Erwerb von Grundstücken und Gebäuden	0	0	0	0	0	0	0
Baumaßnahmen	0	0	0	0	0	0	0
den Erwerb von beweglichem Sachvermögen	0	0	0	0	0	0	0
den Erwerb von Finanzvermögen	0	0	0	0	0	0	0
Investitionsförderungsmaßnahmen	6.750.000	1.350.000	1.350.000	0	0	0	0
sonstige Investitionstätigkeit	0	0	0	0	0	0	5.400.000
				0	0	0	0
A.2 Aktivierte Eigenleistungen	0	0	0	0	0	0	0
				0	0	0	0
B. Finanzierung	0	0	0	0	0	0	0
				0	0	0	0
B.1 davon Einzahlungen aus							
Investitionszuwendungen	0	0	0	0	0	0	0
				0	0	0	0
Investitionsbeiträgen u.ä. Entgelten für Investitionstätigkeit	0	0	0	0	0	0	0
sonstigen zweckbundenen Einzahlungen¹	0	0	0	0	0	0	0
				0	0	0	0
B.2. durch vorstehende Beträge nicht gedeckter Teil der Gesamtkosten (aus Eigenmitteln zu finanz.)²	6.750.000	1.350.000	1.350.000	0	0	0	0
				0	0	0	5.400.000
C. Folgekosten	0	0	0	0	0	0	0
				0	0	0	0
davon							
Personelle Mehrkosten	0	0	0	0	0	0	0
				0	0	0	0
Sonstige Folgekosten	0	0	0	0	0	0	0
				0	0	0	0

Investitionen und Investitionsförderungsmaßnahmen 2025

Maßnahme: 4181

Therme Oberssees

Beginn 2015 - Ende 2025

	Insgesamt	Ansatz 2024	Ansatz 2025	Planung 2026	Planung 2027	Planung 2028	Planung spätere J.
	1	2	3	Verpfl. Erm. 2026 4	Verpfl. Erm. 2027 5	Verpfl. Erm. 2028 6	bereits ein-/ ausgezahlt 7
A Gesamtinvestition	0	0	0	0	0	0	0
A.1 davon Auszahlungen für	0	0	0	0	0	0	0
den Erwerb von Grundstücken und Gebäuden	0	0	0	0	0	0	0
Baumaßnahmen	0	0	0	0	0	0	0
den Erwerb von beweglichem Sachvermögen	0	0	0	0	0	0	0
den Erwerb von Finanzvermögen	0	0	0	0	0	0	0
Investitionsförderungsmaßnahmen	0	0	0	0	0	0	0
sonstige Investitionstätigkeit	0	0	0	0	0	0	0
A.2 Aktivierte Eigenleistungen	0	0	0	0	0	0	0
B. Finanzierung	0	0	0	0	0	0	0
B.1 davon Einzahlungen aus							
Investitionszuwendungen	0	0	0	0	0	0	0
Investitionsbeiträgen u.ä. Entgelten für Investitionstätigkeit	0	0	0	0	0	0	0
sonstigen zweckbundenen Einzahlungen¹	0	0	0	0	0	0	0
B.2. durch vorstehende Beträge nicht gedeckter Teil der Gesamtkosten (aus Eigenmitteln zu finanz.)²	0	0	0	0	0	0	0
C. Folgekosten	0	0	0	0	0	0	0
davon							
Personelle Mehrkosten	0	0	0	0	0	0	0
Sonstige Folgekosten	0	0	0	0	0	0	0

Investitionen und Investitionsförderungsmaßnahmen 2025

Maßnahme: 4182

Erlebnisbad Pegnitz

Beginn 2015 - Ende 2025

	Insgesamt	Ansatz 2024	Ansatz 2025	Planung 2026	Planung 2027	Planung 2028	Planung spätere J.
	1	2	3	Verpfl. Erm. 2026 4	Verpfl. Erm. 2027 5	Verpfl. Erm. 2028 6	bereits ein-/ ausgezahlt 7
A Gesamtinvestition	0	0	0	0	0	0	0
A.1 davon Auszahlungen für	0	0	0	0	0	0	0
den Erwerb von Grundstücken und Gebäuden	0	0	0	0	0	0	0
Baumaßnahmen	0	0	0	0	0	0	0
den Erwerb von beweglichem Sachvermögen	0	0	0	0	0	0	0
den Erwerb von Finanzvermögen	0	0	0	0	0	0	0
Investitionsförderungsmaßnahmen	0	0	0	0	0	0	0
sonstige Investitionstätigkeit	0	0	0	0	0	0	0
A.2 Aktivierte Eigenleistungen	0	0	0	0	0	0	0
B. Finanzierung	0	0	0	0	0	0	0
B.1 davon Einzahlungen aus							
Investitionszuwendungen	0	0	0	0	0	0	0
Investitionsbeiträgen u.ä. Entgelten für Investitionstätigkeit	0	0	0	0	0	0	0
sonstigen zweckbundenen Einzahlungen¹	0	0	0	0	0	0	0
B.2. durch vorstehende Beträge nicht gedeckter Teil der Gesamtkosten (aus Eigenmitteln zu finanz.)²	0	0	0	0	0	0	0
C. Folgekosten	0	0	0	0	0	0	0
davon							
Personelle Mehrkosten	0	0	0	0	0	0	0
Sonstige Folgekosten	0	0	0	0	0	0	0

Fehlende Produktkonten:

418102.131221(686200)

Investitionen und Investitionsförderungsmaßnahmen 2025

Maßnahme: 4211

Förderung des Jugendsports

Beginn 2015 - Ende 2025

	Insgesamt	Ansatz 2024	Ansatz 2025	Planung 2026	Planung 2027	Planung 2028	Planung spätere J.
	1	2	3	Verpfl. Erm. 2026 4	Verpfl. Erm. 2027 5	Verpfl. Erm. 2028 6	bereits ein-/ ausgezahlt 7
A Gesamtinvestition	150.648	11.700	17.000	0	0	0	0
				0	0	0	99.813
A.1 davon Auszahlungen für	150.648	11.700	17.000	0	0	0	0
				0	0	0	99.813
den Erwerb von Grundstücken und Gebäuden	0	0	0	0	0	0	0
				0	0	0	0
Baumaßnahmen	0	0	0	0	0	0	0
				0	0	0	0
den Erwerb von beweglichem Sachvermögen	52.066	0	0	0	0	0	0
				0	0	0	52.066
den Erwerb von Finanzvermögen	0	0	0	0	0	0	0
				0	0	0	0
Investitionsförderungsmaßnahmen	98.582	11.700	17.000	0	0	0	0
				0	0	0	47.747
sonstige Investitionstätigkeit	0	0	0	0	0	0	0
				0	0	0	0
A.2 Aktivierte Eigenleistungen	0	0	0	0	0	0	0
				0	0	0	0
B. Finanzierung	0	0	0	0	0	0	0
				0	0	0	0
B.1 davon Einzahlungen aus							
Investitionszuwendungen	0	0	0	0	0	0	0
				0	0	0	0
Investitionsbeiträgen u.ä. Entgelten für Investitionstätigkeit	0	0	0	0	0	0	0
				0	0	0	0
sonstigen zweckbundenen Einzahlungen¹	0	0	0	0	0	0	0
				0	0	0	0
B.2. durch vorstehende Beträge nicht gedeckter Teil der Gesamtkosten (aus Eigenmitteln zu finanz.)²	150.648	11.700	17.000	0	0	0	0
				0	0	0	99.813
C. Folgekosten	0	0	0	0	0	0	0
				0	0	0	0
davon							
Personelle Mehrkosten	0	0	0	0	0	0	0
				0	0	0	0
Sonstige Folgekosten	0	0	0	0	0	0	0
				0	0	0	0

Investitionen und Investitionsförderungsmaßnahmen 2025

Maßnahme: 5121

Regionalmanagement

Beginn 2015 - Ende 2025

	Insgesamt	Ansatz 2024	Ansatz 2025	Planung 2026	Planung 2027	Planung 2028	Planung spätere J.
	1	2	3	Verpfl. Erm. 2026 4	Verpfl. Erm. 2027 5	Verpfl. Erm. 2028 6	bereits ein-/ ausgezahlt 7
A Gesamtinvestition	144.454	0	0	0	0	0	0
				0	0	0	144.454
A.1 davon Auszahlungen für	144.454	0	0	0	0	0	0
				0	0	0	144.454
den Erwerb von Grundstücken und Gebäuden	0	0	0	0	0	0	0
				0	0	0	0
Baumaßnahmen	140.204	0	0	0	0	0	0
				0	0	0	140.204
den Erwerb von beweglichem Sachvermögen	4.250	0	0	0	0	0	0
				0	0	0	4.250
den Erwerb von Finanzvermögen	0	0	0	0	0	0	0
				0	0	0	0
Investitionsförderungsmaßnahmen	0	0	0	0	0	0	0
				0	0	0	0
sonstige Investitionstätigkeit	0	0	0	0	0	0	0
				0	0	0	0
A.2 Aktivierte Eigenleistungen	0	0	0	0	0	0	0
				0	0	0	0
B. Finanzierung	25.858	0	0	0	0	0	0
				0	0	0	25.858
B.1 davon Einzahlungen aus							
Investitionszuwendungen	25.858	0	0	0	0	0	0
				0	0	0	25.858
Investitionsbeiträgen u.ä. Entgelten für Investitionstätigkeit	0	0	0	0	0	0	0
				0	0	0	0
sonstigen zweckbundenen Einzahlungen¹	0	0	0	0	0	0	0
				0	0	0	0
B.2. durch vorstehende Beträge nicht gedeckter Teil der Gesamtkosten (aus Eigenmitteln zu finanz.)²	118.596	0	0	0	0	0	0
				0	0	0	118.596
C. Folgekosten	0	0	0	0	0	0	0
				0	0	0	0
davon							
Personelle Mehrkosten	0	0	0	0	0	0	0
				0	0	0	0
Sonstige Folgekosten	0	0	0	0	0	0	0
				0	0	0	0

Investitionen und Investitionsförderungsmaßnahmen 2025

Maßnahme: 5220

Unterhalt von Kreisstraßen und Radwegen

Beginn 2015 - Ende 2025

	Insgesamt	Ansatz 2024	Ansatz 2025	Planung 2026	Planung 2027	Planung 2028	Planung spätere J.
	1	2	3	Verpfl. Erm. 2026 4	Verpfl. Erm. 2027 5	Verpfl. Erm. 2028 6	bereits ein-/ ausgezahlt 7
A Gesamtinvestition	3.420.323	881.500	665.500	0	0	0	0
				0	0	0	1.851.853
A.1 davon Auszahlungen für	3.420.323	881.500	665.500	0	0	0	0
				0	0	0	1.851.853
den Erwerb von Grundstücken und Gebäuden	0	0	0	0	0	0	0
				0	0	0	0
Baumaßnahmen	5.700	5.700	0	0	0	0	0
				0	0	0	5.366
den Erwerb von beweglichem Sachvermögen	3.414.623	875.800	665.500	0	0	0	0
				0	0	0	1.846.487
den Erwerb von Finanzvermögen	0	0	0	0	0	0	0
				0	0	0	0
Investitionsförderungsmaßnahmen	0	0	0	0	0	0	0
				0	0	0	0
sonstige Investitionstätigkeit	0	0	0	0	0	0	0
				0	0	0	0
A.2 Aktivierte Eigenleistungen	0	0	0	0	0	0	0
				0	0	0	0
B. Finanzierung	0	0	0	0	0	0	0
				0	0	0	0
B.1 davon Einzahlungen aus							
Investitionszuwendungen	0	0	0	0	0	0	0
				0	0	0	0
Investitionsbeiträgen u.ä. Entgelten für Investitionstätigkeit	0	0	0	0	0	0	0
				0	0	0	0
sonstigen zweckbundenen Einzahlungen¹	0	0	0	0	0	0	0
				0	0	0	0
B.2. durch vorstehende Beträge nicht gedeckter Teil der Gesamtkosten (aus Eigenmitteln zu finanz.)²	3.420.323	881.500	665.500	0	0	0	0
				0	0	0	1.851.853
C. Folgekosten	0	0	0	0	0	0	0
				0	0	0	0
davon							
Personelle Mehrkosten	0	0	0	0	0	0	0
				0	0	0	0
Sonstige Folgekosten	0	0	0	0	0	0	0
				0	0	0	0

Fehlende Produktkonten:

542201.459200(682100)

Investitionen und Investitionsförderungsmaßnahmen 2025

Maßnahme: 5371

 Abfallwirtschaft - kommunal -
 Beginn 2012 - Ende 2025

	Insgesamt	Ansatz 2024	Ansatz 2025	Planung 2026	Planung 2027	Planung 2028	Planung spätere J.
	1	2	3	Verpfl. Erm. 2026 4	Verpfl. Erm. 2027 5	Verpfl. Erm. 2028 6	bereits ein-/ ausgezahlt 7
A Gesamtinvestition	1.477.516	0	0	0	0	0	0
				0	0	0	1.477.516
A.1 davon Auszahlungen für	1.477.516	0	0	0	0	0	0
				0	0	0	1.477.516
den Erwerb von Grundstücken und Gebäuden	0	0	0	0	0	0	0
				0	0	0	0
Baumaßnahmen	0	0	0	0	0	0	0
				0	0	0	0
den Erwerb von beweglichem Sachvermögen	1.386.889	0	0	0	0	0	0
				0	0	0	1.386.889
den Erwerb von Finanzvermögen	0	0	0	0	0	0	0
				0	0	0	0
Investitionsförderungsmaßnahmen	90.627	0	0	0	0	0	0
				0	0	0	90.627
sonstige Investitionstätigkeit	0	0	0	0	0	0	0
				0	0	0	0
A.2 Aktivierte Eigenleistungen	0	0	0	0	0	0	0
				0	0	0	0
B. Finanzierung	0	0	0	0	0	0	0
				0	0	0	0
B.1 davon Einzahlungen aus							
Investitionszuwendungen	0	0	0	0	0	0	0
				0	0	0	0
Investitionsbeiträgen u.ä. Entgelten für Investitionstätigkeit	0	0	0	0	0	0	0
				0	0	0	0
sonstigen zweckbundenen Einzahlungen¹	0	0	0	0	0	0	0
				0	0	0	0
B.2. durch vorstehende Beträge nicht gedeckter Teil der Gesamtkosten (aus Eigenmitteln zu finanz.)²	1.477.516	0	0	0	0	0	0
				0	0	0	1.477.516
C. Folgekosten	0	0	0	0	0	0	0
				0	0	0	0
davon							
Personelle Mehrkosten	0	0	0	0	0	0	0
				0	0	0	0
Sonstige Folgekosten	0	0	0	0	0	0	0
				0	0	0	0

Investitionen und Investitionsförderungsmaßnahmen 2025

Maßnahme: 5374

Tierkörperbeseitigung

Beginn 2019 - Ende 2025

	Insgesamt	Ansatz 2024	Ansatz 2025	Planung 2026	Planung 2027	Planung 2028	Planung spätere J.
	1	2	3	Verpfl. Erm. 2026 4	Verpfl. Erm. 2027 5	Verpfl. Erm. 2028 6	bereits ein-/ ausgezahlt 7
A Gesamtinvestition	0	0	0	0	0	0	0
A.1 davon Auszahlungen für	0	0	0	0	0	0	0
den Erwerb von Grundstücken und Gebäuden	0	0	0	0	0	0	0
Baumaßnahmen	0	0	0	0	0	0	0
den Erwerb von beweglichem Sachvermögen	0	0	0	0	0	0	0
den Erwerb von Finanzvermögen	0	0	0	0	0	0	0
Investitionsförderungsmaßnahmen	0	0	0	0	0	0	0
sonstige Investitionstätigkeit	0	0	0	0	0	0	0
A.2 Aktivierte Eigenleistungen	0	0	0	0	0	0	0
B. Finanzierung	0	0	0	0	0	0	0
B.1 davon Einzahlungen aus							
Investitionszuwendungen	0	0	0	0	0	0	0
Investitionsbeiträgen u.ä. Entgelten für Investitionstätigkeit	0	0	0	0	0	0	0
sonstigen zweckbundenen Einzahlungen¹	0	0	0	0	0	0	0
B.2. durch vorstehende Beträge nicht gedeckter Teil der Gesamtkosten (aus Eigenmitteln zu finanz.)²	0	0	0	0	0	0	0
C. Folgekosten	0	0	0	0	0	0	0
davon							
Personelle Mehrkosten	0	0	0	0	0	0	0
Sonstige Folgekosten	0	0	0	0	0	0	0

Investitionen und Investitionsförderungsmaßnahmen 2025

Maßnahme: 5400

 Aus-,Um- und Neubaumaßnahmen bei Kreisstraßen - allg.-
 Beginn 2015 - Ende 2025

	Insgesamt	Ansatz 2024	Ansatz 2025	Planung 2026	Planung 2027	Planung 2028	Planung spätere J.
	1	2	3	Verpfl. Erm. 2026 4	Verpfl. Erm. 2027 5	Verpfl. Erm. 2028 6	bereits ein-/ ausgezahlt 7
A Gesamtinvestition	29.976	0	0	0	0	0	0
				0	0	0	29.976
A.1 davon Auszahlungen für	29.976	0	0	0	0	0	0
				0	0	0	29.976
den Erwerb von Grundstücken und Gebäuden	29.976	0	0	0	0	0	0
				0	0	0	29.976
Baumaßnahmen	0	0	0	0	0	0	0
				0	0	0	0
den Erwerb von beweglichem Sachvermögen	0	0	0	0	0	0	0
				0	0	0	0
den Erwerb von Finanzvermögen	0	0	0	0	0	0	0
				0	0	0	0
Investitionsförderungsmaßnahmen	0	0	0	0	0	0	0
				0	0	0	0
sonstige Investitionstätigkeit	0	0	0	0	0	0	0
				0	0	0	0
A.2 Aktivierte Eigenleistungen	0	0	0	0	0	0	0
				0	0	0	0
B. Finanzierung	0	0	0	0	0	0	0
				0	0	0	0
B.1 davon Einzahlungen aus							
Investitionszuwendungen	0	0	0	0	0	0	0
				0	0	0	0
Investitionsbeiträgen u.ä.Entgelten für Investitionstätigkeit	0	0	0	0	0	0	0
				0	0	0	0
sonstigen zweckbundenen Einzahlungen¹	0	0	0	0	0	0	0
				0	0	0	0
B.2. durch vorstehende Beträge nicht gedeckter Teil der Gesamtkosten (aus Eigenmitteln zu finanz.)²	29.976	0	0	0	0	0	0
				0	0	0	29.976
C. Folgekosten	0	0	0	0	0	0	0
				0	0	0	0
davon							
Personelle Mehrkosten	0	0	0	0	0	0	0
				0	0	0	0
Sonstige Folgekosten	0	0	0	0	0	0	0
				0	0	0	0

Fehlende Produktkonten:

542100.459200(682100)

Investitionen und Investitionsförderungsmaßnahmen 2025

Maßnahme: 5401

Kreissstraße BT 1

Beginn 2015 - Ende 2025

	Insgesamt	Ansatz 2024	Ansatz 2025	Planung 2026	Planung 2027	Planung 2028	Planung spätere J.
	1	2	3	Verpfl. Erm. 2026 4	Verpfl. Erm. 2027 5	Verpfl. Erm. 2028 6	bereits ein-/ ausgezahlt 7
A Gesamtinvestition	359.312	73.000	0	0	0	0	0
				0	0	0	286.312
A.1 davon Auszahlungen für	359.312	73.000	0	0	0	0	0
				0	0	0	286.312
den Erwerb von Grundstücken und Gebäuden	22.312	16.000	0	0	0	0	0
				0	0	0	6.312
Baumaßnahmen	337.000	57.000	0	0	0	0	0
				0	0	0	280.000
den Erwerb von beweglichem Sachvermögen	0	0	0	0	0	0	0
				0	0	0	0
den Erwerb von Finanzvermögen	0	0	0	0	0	0	0
				0	0	0	0
Investitionsförderungsmaßnahmen	0	0	0	0	0	0	0
				0	0	0	0
sonstige Investitionstätigkeit	0	0	0	0	0	0	0
				0	0	0	0
A.2 Aktivierte Eigenleistungen	0	0	0	0	0	0	0
				0	0	0	0
B. Finanzierung	0	0	0	0	0	0	0
				0	0	0	0
B.1 davon Einzahlungen aus							
Investitionszuwendungen	0	0	0	0	0	0	0
				0	0	0	0
Investitionsbeiträgen u.ä. Entgelten für Investitionstätigkeit	0	0	0	0	0	0	0
				0	0	0	0
sonstigen zweckbundenen Einzahlungen¹	0	0	0	0	0	0	0
				0	0	0	0
B.2. durch vorstehende Beträge nicht gedeckter Teil der Gesamtkosten (aus Eigenmitteln zu finanz.)²	359.312	73.000	0	0	0	0	0
				0	0	0	286.312
C. Folgekosten	0	0	0	0	0	0	0
				0	0	0	0
davon							
Personelle Mehrkosten	0	0	0	0	0	0	0
				0	0	0	0
Sonstige Folgekosten	0	0	0	0	0	0	0
				0	0	0	0

Investitionen und Investitionsförderungsmaßnahmen 2025

Maßnahme: 5402

Kreissstraße BT 2

Beginn 2015 - Ende 2025

	Insgesamt	Ansatz 2024	Ansatz 2025	Planung 2026	Planung 2027	Planung 2028	Planung spätere J.
	1	2	3	Verpfl. Erm. 2026 4	Verpfl. Erm. 2027 5	Verpfl. Erm. 2028 6	bereits ein-/ ausgezahlt 7
A Gesamtinvestition	686.416	2.100	8.600	0	0	0	0
				0	0	0	669.017
A.1 davon Auszahlungen für	686.416	2.100	8.600	0	0	0	0
				0	0	0	669.017
den Erwerb von Grundstücken und Gebäuden	44.021	2.100	8.600	0	0	0	0
				0	0	0	26.622
Baumaßnahmen	639.945	0	0	0	0	0	0
				0	0	0	639.945
den Erwerb von beweglichem Sachvermögen	0	0	0	0	0	0	0
				0	0	0	0
den Erwerb von Finanzvermögen	0	0	0	0	0	0	0
				0	0	0	0
Investitionsförderungsmaßnahmen	2.450	0	0	0	0	0	0
				0	0	0	2.450
sonstige Investitionstätigkeit	0	0	0	0	0	0	0
				0	0	0	0
A.2 Aktivierte Eigenleistungen	0	0	0	0	0	0	0
				0	0	0	0
B. Finanzierung	195.199	0	0	0	0	0	0
				0	0	0	195.199
B.1 davon Einzahlungen aus							
Investitionszuwendungen	195.199	0	0	0	0	0	0
				0	0	0	195.199
Investitionsbeiträgen u.ä. Entgelten für Investitionstätigkeit	0	0	0	0	0	0	0
				0	0	0	0
sonstigen zweckbundenen Einzahlungen¹	0	0	0	0	0	0	0
				0	0	0	0
B.2. durch vorstehende Beträge nicht gedeckter Teil der Gesamtkosten (aus Eigenmitteln zu finanz.)²	491.217	2.100	8.600	0	0	0	0
				0	0	0	473.818
C. Folgekosten	0	0	0	0	0	0	0
				0	0	0	0
davon							
Personelle Mehrkosten	0	0	0	0	0	0	0
				0	0	0	0
Sonstige Folgekosten	0	0	0	0	0	0	0
				0	0	0	0

Investitionen und Investitionsförderungsmaßnahmen 2025

Maßnahme: 5403

Kreisstraße BT 3

Beginn 2015 - Ende 2025

	Insgesamt	Ansatz 2024	Ansatz 2025	Planung 2026	Planung 2027	Planung 2028	Planung spätere J.
	1	2	3	Verpfl. Erm. 2026 4	Verpfl. Erm. 2027 5	Verpfl. Erm. 2028 6	bereits ein-/ ausgezahlt 7
A Gesamtinvestition	-108.327	0	0	0	0	0	0
				0	0	0	-108.327
A.1 davon Auszahlungen für	-108.327	0	0	0	0	0	0
				0	0	0	-108.327
den Erwerb von Grundstücken und Gebäuden	29.450	0	0	0	0	0	0
				0	0	0	29.450
Baumaßnahmen	-137.777	0	0	0	0	0	0
				0	0	0	-137.777
den Erwerb von beweglichem Sachvermögen	0	0	0	0	0	0	0
				0	0	0	0
den Erwerb von Finanzvermögen	0	0	0	0	0	0	0
				0	0	0	0
Investitionsförderungsmaßnahmen	0	0	0	0	0	0	0
				0	0	0	0
sonstige Investitionstätigkeit	0	0	0	0	0	0	0
				0	0	0	0
A.2 Aktivierte Eigenleistungen	0	0	0	0	0	0	0
				0	0	0	0
B. Finanzierung	-65.806	0	0	0	0	0	0
				0	0	0	-65.806
B.1 davon Einzahlungen aus							
Investitionszuwendungen	-65.806	0	0	0	0	0	0
				0	0	0	-65.806
Investitionsbeiträgen u.ä. Entgelten für Investitionstätigkeit	0	0	0	0	0	0	0
				0	0	0	0
sonstigen zweckbundenen Einzahlungen¹	0	0	0	0	0	0	0
				0	0	0	0
B.2. durch vorstehende Beträge nicht gedeckter Teil der Gesamtkosten (aus Eigenmitteln zu finanz.)²	-42.521	0	0	0	0	0	0
				0	0	0	-42.521
C. Folgekosten	0	0	0	0	0	0	0
				0	0	0	0
davon							
Personelle Mehrkosten	0	0	0	0	0	0	0
				0	0	0	0
Sonstige Folgekosten	0	0	0	0	0	0	0
				0	0	0	0

Investitionen und Investitionsförderungsmaßnahmen 2025

Maßnahme: 5404

Kreissstraße BT 4

Beginn 2015 - Ende 2025

	Insgesamt	Ansatz 2024	Ansatz 2025	Planung 2026	Planung 2027	Planung 2028	Planung spätere J.
	1	2	3	Verpfl. Erm. 2026 4	Verpfl. Erm. 2027 5	Verpfl. Erm. 2028 6	bereits ein-/ ausgezahlt 7
A Gesamtinvestition	443.392	103.000	0	0	0	0	0
				0	0	0	344.131
A.1 davon Auszahlungen für	443.392	103.000	0	0	0	0	0
				0	0	0	344.131
den Erwerb von Grundstücken und Gebäuden	40.788	0	0	0	0	0	0
				0	0	0	41.527
Baumaßnahmen	402.604	103.000	0	0	0	0	0
				0	0	0	302.604
den Erwerb von beweglichem Sachvermögen	0	0	0	0	0	0	0
				0	0	0	0
den Erwerb von Finanzvermögen	0	0	0	0	0	0	0
				0	0	0	0
Investitionsförderungsmaßnahmen	0	0	0	0	0	0	0
				0	0	0	0
sonstige Investitionstätigkeit	0	0	0	0	0	0	0
				0	0	0	0
A.2 Aktivierte Eigenleistungen	0	0	0	0	0	0	0
				0	0	0	0
B. Finanzierung	117.249	0	0	0	0	0	0
				0	0	0	17.249
B.1 davon Einzahlungen aus							
Investitionszuwendungen	117.249	0	0	0	0	0	0
				0	0	0	17.249
Investitionsbeiträgen u.ä.Entgelten für Investitionstätigkeit	0	0	0	0	0	0	0
				0	0	0	0
sonstigen zweckbundenen Einzahlungen¹	0	0	0	0	0	0	0
				0	0	0	0
B.2. durch vorstehende Beträge nicht gedeckter Teil der Gesamtkosten (aus Eigenmitteln zu finanz.)²	326.143	103.000	0	0	0	0	0
				0	0	0	326.882
C. Folgekosten	0	0	0	0	0	0	0
				0	0	0	0
davon							
Personelle Mehrkosten	0	0	0	0	0	0	0
				0	0	0	0
Sonstige Folgekosten	0	0	0	0	0	0	0
				0	0	0	0

Investitionen und Investitionsförderungsmaßnahmen 2025

Maßnahme: 5405

Kreisstraße BT 5

Beginn 2015 - Ende 2025

	Insgesamt	Ansatz 2024	Ansatz 2025	Planung 2026	Planung 2027	Planung 2028	Planung spätere J.
	1	2	3	Verpfl. Erm. 2026 4	Verpfl. Erm. 2027 5	Verpfl. Erm. 2028 6	bereits ein-/ ausgezahlt 7
A Gesamtinvestition	105.268	0	0	0	0	0	0
				0	0	0	105.268
A.1 davon Auszahlungen für	105.268	0	0	0	0	0	0
				0	0	0	105.268
den Erwerb von Grundstücken und Gebäuden	25.329	0	0	0	0	0	0
				0	0	0	25.329
Baumaßnahmen	79.939	0	0	0	0	0	0
				0	0	0	79.939
den Erwerb von beweglichem Sachvermögen	0	0	0	0	0	0	0
				0	0	0	0
den Erwerb von Finanzvermögen	0	0	0	0	0	0	0
				0	0	0	0
Investitionsförderungsmaßnahmen	0	0	0	0	0	0	0
				0	0	0	0
sonstige Investitionstätigkeit	0	0	0	0	0	0	0
				0	0	0	0
A.2 Aktivierte Eigenleistungen	0	0	0	0	0	0	0
				0	0	0	0
B. Finanzierung	110.000	0	0	0	0	0	0
				0	0	0	110.000
B.1 davon Einzahlungen aus							
Investitionszuwendungen	110.000	0	0	0	0	0	0
				0	0	0	110.000
Investitionsbeiträgen u.ä. Entgelten für Investitionstätigkeit	0	0	0	0	0	0	0
				0	0	0	0
sonstigen zweckbundenen Einzahlungen¹	0	0	0	0	0	0	0
				0	0	0	0
B.2. durch vorstehende Beträge nicht gedeckter Teil der Gesamtkosten (aus Eigenmitteln zu finanz.)²	-4.732	0	0	0	0	0	0
				0	0	0	-4.732
C. Folgekosten	0	0	0	0	0	0	0
				0	0	0	0
davon							
Personelle Mehrkosten	0	0	0	0	0	0	0
				0	0	0	0
Sonstige Folgekosten	0	0	0	0	0	0	0
				0	0	0	0

Fehlende Produktkonten:

542105.459200(682100)

Investitionen und Investitionsförderungsmaßnahmen 2025

Maßnahme: 5406

Kreissstraße BT 6

Beginn 2015 - Ende 2025

	Insgesamt	Ansatz 2024	Ansatz 2025	Planung 2026	Planung 2027	Planung 2028	Planung spätere J.
	1	2	3	Verpfl. Erm. 2026 4	Verpfl. Erm. 2027 5	Verpfl. Erm. 2028 6	bereits ein-/ ausgezahlt 7
A Gesamtinvestition	665.495	20.000	541.400	0	0	0	0
				0	0	0	27.595
A.1 davon Auszahlungen für	665.495	20.000	541.400	0	0	0	0
				0	0	0	27.595
den Erwerb von Grundstücken und Gebäuden	65.649	20.000	41.400	0	0	0	0
				0	0	0	4.249
Baumaßnahmen	599.846	0	500.000	0	0	0	0
				0	0	0	23.346
den Erwerb von beweglichem Sachvermögen	0	0	0	0	0	0	0
				0	0	0	0
den Erwerb von Finanzvermögen	0	0	0	0	0	0	0
				0	0	0	0
Investitionsförderungsmaßnahmen	0	0	0	0	0	0	0
				0	0	0	0
sonstige Investitionstätigkeit	0	0	0	0	0	0	0
				0	0	0	0
A.2 Aktivierte Eigenleistungen	0	0	0	0	0	0	0
				0	0	0	0
B. Finanzierung	0	0	0	0	0	0	0
				0	0	0	0
B.1 davon Einzahlungen aus							
Investitionszuwendungen	0	0	0	0	0	0	0
				0	0	0	0
Investitionsbeiträgen u.ä. Entgelten für Investitionstätigkeit	0	0	0	0	0	0	0
				0	0	0	0
sonstigen zweckbundenen Einzahlungen¹	0	0	0	0	0	0	0
				0	0	0	0
B.2. durch vorstehende Beträge nicht gedeckter Teil der Gesamtkosten (aus Eigenmitteln zu finanz.)²	665.495	20.000	541.400	0	0	0	0
				0	0	0	27.595
C. Folgekosten	0	0	0	0	0	0	0
				0	0	0	0
davon							
Personelle Mehrkosten	0	0	0	0	0	0	0
				0	0	0	0
Sonstige Folgekosten	0	0	0	0	0	0	0
				0	0	0	0

Investitionen und Investitionsförderungsmaßnahmen 2025

Maßnahme: 5407

Kreissstraße BT 7

Beginn 2015 - Ende 2025

	Insgesamt	Ansatz 2024	Ansatz 2025	Planung 2026	Planung 2027	Planung 2028	Planung spätere J.
	1	2	3	Verpfl. Erm. 2026 4	Verpfl. Erm. 2027 5	Verpfl. Erm. 2028 6	bereits ein-/ ausgezahlt 7
A Gesamtinvestition	334	0	0	0	0	0	0
				0	0	0	334
A.1 davon Auszahlungen für	334	0	0	0	0	0	0
				0	0	0	334
den Erwerb von Grundstücken und Gebäuden	334	0	0	0	0	0	0
				0	0	0	334
Baumaßnahmen	0	0	0	0	0	0	0
				0	0	0	0
den Erwerb von beweglichem Sachvermögen	0	0	0	0	0	0	0
				0	0	0	0
den Erwerb von Finanzvermögen	0	0	0	0	0	0	0
				0	0	0	0
Investitionsförderungsmaßnahmen	0	0	0	0	0	0	0
				0	0	0	0
sonstige Investitionstätigkeit	0	0	0	0	0	0	0
				0	0	0	0
A.2 Aktivierte Eigenleistungen	0	0	0	0	0	0	0
				0	0	0	0
B. Finanzierung	0	0	0	0	0	0	0
				0	0	0	0
B.1 davon Einzahlungen aus							
Investitionszuwendungen	0	0	0	0	0	0	0
				0	0	0	0
Investitionsbeiträgen u.ä. Entgelten für Investitionstätigkeit	0	0	0	0	0	0	0
				0	0	0	0
sonstigen zweckbundenen Einzahlungen¹	0	0	0	0	0	0	0
				0	0	0	0
B.2. durch vorstehende Beträge nicht gedeckter Teil der Gesamtkosten (aus Eigenmitteln zu finanz.)²	334	0	0	0	0	0	0
				0	0	0	334
C. Folgekosten	0	0	0	0	0	0	0
				0	0	0	0
davon							
Personelle Mehrkosten	0	0	0	0	0	0	0
				0	0	0	0
Sonstige Folgekosten	0	0	0	0	0	0	0
				0	0	0	0

Investitionen und Investitionsförderungsmaßnahmen 2025

Maßnahme: 5411

Kreissstraße BT 11

Beginn 2015 - Ende 2025

	Insgesamt	Ansatz 2024	Ansatz 2025	Planung 2026	Planung 2027	Planung 2028	Planung spätere J.
	1	2	3	Verpfl. Erm. 2026 4	Verpfl. Erm. 2027 5	Verpfl. Erm. 2028 6	bereits ein-/ ausgezahlt 7
A Gesamtinvestition	0	0	0	0	0	0	0
A.1 davon Auszahlungen für	0	0	0	0	0	0	0
den Erwerb von Grundstücken und Gebäuden	0	0	0	0	0	0	0
Baumaßnahmen	0	0	0	0	0	0	0
den Erwerb von beweglichem Sachvermögen	0	0	0	0	0	0	0
den Erwerb von Finanzvermögen	0	0	0	0	0	0	0
Investitionsförderungsmaßnahmen	0	0	0	0	0	0	0
sonstige Investitionstätigkeit	0	0	0	0	0	0	0
A.2 Aktivierte Eigenleistungen	0	0	0	0	0	0	0
B. Finanzierung	0	0	0	0	0	0	0
B.1 davon Einzahlungen aus							
Investitionszuwendungen	0	0	0	0	0	0	0
Investitionsbeiträgen u.ä. Entgelten für Investitionstätigkeit	0	0	0	0	0	0	0
sonstigen zweckbundenen Einzahlungen¹	0	0	0	0	0	0	0
B.2. durch vorstehende Beträge nicht gedeckter Teil der Gesamtkosten (aus Eigenmitteln zu finanz.)²	0	0	0	0	0	0	0
C. Folgekosten	0	0	0	0	0	0	0
davon							
Personelle Mehrkosten	0	0	0	0	0	0	0
Sonstige Folgekosten	0	0	0	0	0	0	0

Investitionen und Investitionsförderungsmaßnahmen 2025

Maßnahme: 5413

Kreissstraße BT 13

Beginn 2015 - Ende 2025

	Insgesamt	Ansatz 2024	Ansatz 2025	Planung 2026	Planung 2027	Planung 2028	Planung spätere J.
	1	2	3	Verpfl. Erm. 2026 4	Verpfl. Erm. 2027 5	Verpfl. Erm. 2028 6	bereits ein-/ ausgezahlt 7
A Gesamtinvestition	0	0	0	0	0	0	0
A.1 davon Auszahlungen für	0	0	0	0	0	0	0
den Erwerb von Grundstücken und Gebäuden	0	0	0	0	0	0	0
Baumaßnahmen	0	0	0	0	0	0	0
den Erwerb von beweglichem Sachvermögen	0	0	0	0	0	0	0
den Erwerb von Finanzvermögen	0	0	0	0	0	0	0
Investitionsförderungsmaßnahmen	0	0	0	0	0	0	0
sonstige Investitionstätigkeit	0	0	0	0	0	0	0
A.2 Aktivierte Eigenleistungen	0	0	0	0	0	0	0
B. Finanzierung	0	0	0	0	0	0	0
B.1 davon Einzahlungen aus							
Investitionszuwendungen	0	0	0	0	0	0	0
Investitionsbeiträgen u.ä. Entgelten für Investitionstätigkeit	0	0	0	0	0	0	0
sonstigen zweckbundenen Einzahlungen¹	0	0	0	0	0	0	0
B.2. durch vorstehende Beträge nicht gedeckter Teil der Gesamtkosten (aus Eigenmitteln zu finanz.)²	0	0	0	0	0	0	0
C. Folgekosten	0	0	0	0	0	0	0
davon							
Personelle Mehrkosten	0	0	0	0	0	0	0
Sonstige Folgekosten	0	0	0	0	0	0	0

Investitionen und Investitionsförderungsmaßnahmen 2025

Maßnahme: 5414

Kreissstraße BT 14

Beginn 2015 - Ende 2025

	Insgesamt	Ansatz 2024	Ansatz 2025	Planung 2026	Planung 2027	Planung 2028	Planung spätere J.
	1	2	3	Verpfl. Erm. 2026 4	Verpfl. Erm. 2027 5	Verpfl. Erm. 2028 6	bereits ein-/ ausgezahlt 7
A Gesamtinvestition	3.202.608	1.331.000	1.638.400	0	0	0	0
				0	0	0	209.242
A.1 davon Auszahlungen für	3.202.608	1.331.000	1.638.400	0	0	0	0
				0	0	0	209.242
den Erwerb von Grundstücken und Gebäuden	206.707	31.000	138.400	0	0	0	0
				0	0	0	35.680
Baumaßnahmen	2.995.901	1.300.000	1.500.000	0	0	0	0
				0	0	0	173.562
den Erwerb von beweglichem Sachvermögen	0	0	0	0	0	0	0
				0	0	0	0
den Erwerb von Finanzvermögen	0	0	0	0	0	0	0
				0	0	0	0
Investitionsförderungsmaßnahmen	0	0	0	0	0	0	0
				0	0	0	0
sonstige Investitionstätigkeit	0	0	0	0	0	0	0
				0	0	0	0
A.2 Aktivierte Eigenleistungen	0	0	0	0	0	0	0
				0	0	0	0
B. Finanzierung	650.000	0	650.000	0	0	0	0
				0	0	0	0
B.1 davon Einzahlungen aus							
Investitionszuwendungen	650.000	0	650.000	0	0	0	0
				0	0	0	0
Investitionsbeiträgen u.ä. Entgelten für Investitionstätigkeit	0	0	0	0	0	0	0
				0	0	0	0
sonstigen zweckbundenen Einzahlungen¹	0	0	0	0	0	0	0
				0	0	0	0
B.2. durch vorstehende Beträge nicht gedeckter Teil der Gesamtkosten (aus Eigenmitteln zu finanz.)²	2.552.608	1.331.000	988.400	0	0	0	0
				0	0	0	209.242
C. Folgekosten	0	0	0	0	0	0	0
				0	0	0	0
davon							
Personelle Mehrkosten	0	0	0	0	0	0	0
				0	0	0	0
Sonstige Folgekosten	0	0	0	0	0	0	0
				0	0	0	0

Investitionen und Investitionsförderungsmaßnahmen 2025

Maßnahme: 5415

Kreissstraße BT 15

Beginn 2015 - Ende 2025

	Insgesamt	Ansatz 2024	Ansatz 2025	Planung 2026	Planung 2027	Planung 2028	Planung spätere J.
	1	2	3	Verpfl. Erm. 2026 4	Verpfl. Erm. 2027 5	Verpfl. Erm. 2028 6	bereits ein-/ ausgezahlt 7
A Gesamtinvestition	3.454	1.500	0	0	0	0	0
				0	0	0	1.954
A.1 davon Auszahlungen für	3.454	1.500	0	0	0	0	0
				0	0	0	1.954
den Erwerb von Grundstücken und Gebäuden	3.454	1.500	0	0	0	0	0
				0	0	0	1.954
Baumaßnahmen	0	0	0	0	0	0	0
				0	0	0	0
den Erwerb von beweglichem Sachvermögen	0	0	0	0	0	0	0
				0	0	0	0
den Erwerb von Finanzvermögen	0	0	0	0	0	0	0
				0	0	0	0
Investitionsförderungsmaßnahmen	0	0	0	0	0	0	0
				0	0	0	0
sonstige Investitionstätigkeit	0	0	0	0	0	0	0
				0	0	0	0
A.2 Aktivierte Eigenleistungen	0	0	0	0	0	0	0
				0	0	0	0
B. Finanzierung	0	0	0	0	0	0	0
				0	0	0	0
B.1 davon Einzahlungen aus							
Investitionszuwendungen	0	0	0	0	0	0	0
				0	0	0	0
Investitionsbeiträgen u.ä. Entgelten für Investitionstätigkeit	0	0	0	0	0	0	0
				0	0	0	0
sonstigen zweckbundenen Einzahlungen¹	0	0	0	0	0	0	0
				0	0	0	0
B.2. durch vorstehende Beträge nicht gedeckter Teil der Gesamtkosten (aus Eigenmitteln zu finanz.)²	3.454	1.500	0	0	0	0	0
				0	0	0	1.954
C. Folgekosten	0	0	0	0	0	0	0
				0	0	0	0
davon							
Personelle Mehrkosten	0	0	0	0	0	0	0
				0	0	0	0
Sonstige Folgekosten	0	0	0	0	0	0	0
				0	0	0	0

Investitionen und Investitionsförderungsmaßnahmen 2025

Maßnahme: 5416

Kreissstraße BT 16

Beginn 2015 - Ende 2025

	Insgesamt	Ansatz 2024	Ansatz 2025	Planung 2026	Planung 2027	Planung 2028	Planung spätere J.
	1	2	3	Verpfl. Erm. 2026 4	Verpfl. Erm. 2027 5	Verpfl. Erm. 2028 6	bereits ein-/ ausgezahlt 7
A Gesamtinvestition	309.958	260.000	0	0	0	0	0
				0	0	0	11.358
A.1 davon Auszahlungen für	309.958	260.000	0	0	0	0	0
				0	0	0	11.358
den Erwerb von Grundstücken und Gebäuden	0	0	0	0	0	0	0
				0	0	0	0
Baumaßnahmen	309.958	260.000	0	0	0	0	0
				0	0	0	11.358
den Erwerb von beweglichem Sachvermögen	0	0	0	0	0	0	0
				0	0	0	0
den Erwerb von Finanzvermögen	0	0	0	0	0	0	0
				0	0	0	0
Investitionsförderungsmaßnahmen	0	0	0	0	0	0	0
				0	0	0	0
sonstige Investitionstätigkeit	0	0	0	0	0	0	0
				0	0	0	0
A.2 Aktivierte Eigenleistungen	0	0	0	0	0	0	0
				0	0	0	0
B. Finanzierung	0	0	0	0	0	0	0
				0	0	0	0
B.1 davon Einzahlungen aus							
Investitionszuwendungen	0	0	0	0	0	0	0
				0	0	0	0
Investitionsbeiträgen u.ä. Entgelten für Investitionstätigkeit	0	0	0	0	0	0	0
				0	0	0	0
sonstigen zweckbundenen Einzahlungen¹	0	0	0	0	0	0	0
				0	0	0	0
B.2. durch vorstehende Beträge nicht gedeckter Teil der Gesamtkosten (aus Eigenmitteln zu finanz.)²	309.958	260.000	0	0	0	0	0
				0	0	0	11.358
C. Folgekosten	0	0	0	0	0	0	0
				0	0	0	0
davon							
Personelle Mehrkosten	0	0	0	0	0	0	0
				0	0	0	0
Sonstige Folgekosten	0	0	0	0	0	0	0
				0	0	0	0

Investitionen und Investitionsförderungsmaßnahmen 2025

Maßnahme: 5418

Kreissstraße BT 18

Beginn 2015 - Ende 2025

	Insgesamt	Ansatz 2024	Ansatz 2025	Planung 2026	Planung 2027	Planung 2028	Planung spätere J.
	1	2	3	Verpfl. Erm. 2026 4	Verpfl. Erm. 2027 5	Verpfl. Erm. 2028 6	bereits ein-/ ausgezahlt 7
A Gesamtinvestition	552.468	340.000	140.000	0	0	0	0
				0	0	0	12.468
A.1 davon Auszahlungen für	552.468	340.000	140.000	0	0	0	0
				0	0	0	12.468
den Erwerb von Grundstücken und Gebäuden	2.921	0	0	0	0	0	0
				0	0	0	2.921
Baumaßnahmen	549.547	340.000	140.000	0	0	0	0
				0	0	0	9.547
den Erwerb von beweglichem Sachvermögen	0	0	0	0	0	0	0
				0	0	0	0
den Erwerb von Finanzvermögen	0	0	0	0	0	0	0
				0	0	0	0
Investitionsförderungsmaßnahmen	0	0	0	0	0	0	0
				0	0	0	0
sonstige Investitionstätigkeit	0	0	0	0	0	0	0
				0	0	0	0
A.2 Aktivierte Eigenleistungen	0	0	0	0	0	0	0
				0	0	0	0
B. Finanzierung	0	0	0	0	0	0	0
				0	0	0	0
B.1 davon Einzahlungen aus							
Investitionszuwendungen	0	0	0	0	0	0	0
				0	0	0	0
Investitionsbeiträgen u.ä. Entgelten für Investitionstätigkeit	0	0	0	0	0	0	0
				0	0	0	0
sonstigen zweckbundenen Einzahlungen¹	0	0	0	0	0	0	0
				0	0	0	0
B.2. durch vorstehende Beträge nicht gedeckter Teil der Gesamtkosten (aus Eigenmitteln zu finanz.)²	552.468	340.000	140.000	0	0	0	0
				0	0	0	12.468
C. Folgekosten	0	0	0	0	0	0	0
				0	0	0	0
davon							
Personelle Mehrkosten	0	0	0	0	0	0	0
				0	0	0	0
Sonstige Folgekosten	0	0	0	0	0	0	0
				0	0	0	0

Investitionen und Investitionsförderungsmaßnahmen 2025

Maßnahme: 5422

Kreisstraße BT 22

Beginn 2015 - Ende 2025

	Insgesamt	Ansatz 2024	Ansatz 2025	Planung 2026	Planung 2027	Planung 2028	Planung spätere J.
	1	2	3	Verpfl. Erm. 2026 4	Verpfl. Erm. 2027 5	Verpfl. Erm. 2028 6	bereits ein-/ ausgezahlt 7
A Gesamtinvestition	0	0	0	0	0	0	0
A.1 davon Auszahlungen für	0	0	0	0	0	0	0
den Erwerb von Grundstücken und Gebäuden	0	0	0	0	0	0	0
Baumaßnahmen	0	0	0	0	0	0	0
den Erwerb von beweglichem Sachvermögen	0	0	0	0	0	0	0
den Erwerb von Finanzvermögen	0	0	0	0	0	0	0
Investitionsförderungsmaßnahmen	0	0	0	0	0	0	0
sonstige Investitionstätigkeit	0	0	0	0	0	0	0
A.2 Aktivierte Eigenleistungen	0	0	0	0	0	0	0
B. Finanzierung	0	0	0	0	0	0	0
B.1 davon Einzahlungen aus							
Investitionszuwendungen	0	0	0	0	0	0	0
Investitionsbeiträgen u.ä. Entgelten für Investitionstätigkeit	0	0	0	0	0	0	0
sonstigen zweckbundenen Einzahlungen¹	0	0	0	0	0	0	0
B.2. durch vorstehende Beträge nicht gedeckter Teil der Gesamtkosten (aus Eigenmitteln zu finanz.)²	0	0	0	0	0	0	0
C. Folgekosten	0	0	0	0	0	0	0
davon							
Personelle Mehrkosten	0	0	0	0	0	0	0
Sonstige Folgekosten	0	0	0	0	0	0	0

Investitionen und Investitionsförderungsmaßnahmen 2025

Maßnahme: 5423

Kreisstraße BT 23

Beginn 2015 - Ende 2025

	Insgesamt	Ansatz 2024	Ansatz 2025	Planung 2026	Planung 2027	Planung 2028	Planung spätere J.
	1	2	3	Verpfl. Erm. 2026 4	Verpfl. Erm. 2027 5	Verpfl. Erm. 2028 6	bereits ein-/ ausgezahlt 7
A Gesamtinvestition	49.046	0	0	0	0	0	0
				0	0	0	49.046
A.1 davon Auszahlungen für	49.046	0	0	0	0	0	0
				0	0	0	49.046
den Erwerb von Grundstücken und Gebäuden	46.112	0	0	0	0	0	0
				0	0	0	46.112
Baumaßnahmen	2.934	0	0	0	0	0	0
				0	0	0	2.934
den Erwerb von beweglichem Sachvermögen	0	0	0	0	0	0	0
				0	0	0	0
den Erwerb von Finanzvermögen	0	0	0	0	0	0	0
				0	0	0	0
Investitionsförderungsmaßnahmen	0	0	0	0	0	0	0
				0	0	0	0
sonstige Investitionstätigkeit	0	0	0	0	0	0	0
				0	0	0	0
A.2 Aktivierte Eigenleistungen	0	0	0	0	0	0	0
				0	0	0	0
B. Finanzierung	0	0	0	0	0	0	0
				0	0	0	0
B.1 davon Einzahlungen aus							
Investitionszuwendungen	0	0	0	0	0	0	0
				0	0	0	0
Investitionsbeiträgen u.ä. Entgelten für Investitionstätigkeit	0	0	0	0	0	0	0
				0	0	0	0
sonstigen zweckbundenen Einzahlungen¹	0	0	0	0	0	0	0
				0	0	0	0
B.2. durch vorstehende Beträge nicht gedeckter Teil der Gesamtkosten (aus Eigenmitteln zu finanz.)²	49.046	0	0	0	0	0	0
				0	0	0	49.046
C. Folgekosten	0	0	0	0	0	0	0
				0	0	0	0
davon							
Personelle Mehrkosten	0	0	0	0	0	0	0
				0	0	0	0
Sonstige Folgekosten	0	0	0	0	0	0	0
				0	0	0	0

Investitionen und Investitionsförderungsmaßnahmen 2025

Maßnahme: 5424

Kreissstraße BT 24

Beginn 2016 - Ende 2025

	Insgesamt	Ansatz 2024	Ansatz 2025	Planung 2026	Planung 2027	Planung 2028	Planung spätere J.
	1	2	3	Verpfl. Erm. 2026 4	Verpfl. Erm. 2027 5	Verpfl. Erm. 2028 6	bereits ein-/ ausgezahlt 7
A Gesamtinvestition	0	0	0	0	0	0	0
A.1 davon Auszahlungen für	0	0	0	0	0	0	0
den Erwerb von Grundstücken und Gebäuden	0	0	0	0	0	0	0
Baumaßnahmen	0	0	0	0	0	0	0
den Erwerb von beweglichem Sachvermögen	0	0	0	0	0	0	0
den Erwerb von Finanzvermögen	0	0	0	0	0	0	0
Investitionsförderungsmaßnahmen	0	0	0	0	0	0	0
sonstige Investitionstätigkeit	0	0	0	0	0	0	0
A.2 Aktivierte Eigenleistungen	0	0	0	0	0	0	0
B. Finanzierung	0	0	0	0	0	0	0
B.1 davon Einzahlungen aus							
Investitionszuwendungen	0	0	0	0	0	0	0
Investitionsbeiträgen u.ä. Entgelten für Investitionstätigkeit	0	0	0	0	0	0	0
sonstigen zweckbundenen Einzahlungen¹	0	0	0	0	0	0	0
B.2. durch vorstehende Beträge nicht gedeckter Teil der Gesamtkosten (aus Eigenmitteln zu finanz.)²	0	0	0	0	0	0	0
C. Folgekosten	0	0	0	0	0	0	0
davon							
Personelle Mehrkosten	0	0	0	0	0	0	0
Sonstige Folgekosten	0	0	0	0	0	0	0

Investitionen und Investitionsförderungsmaßnahmen 2025

Maßnahme: 5426

Kreissstraße BT 26

Beginn 2020 - Ende 2025

	Insgesamt	Ansatz 2024	Ansatz 2025	Planung 2026	Planung 2027	Planung 2028	Planung spätere J.
	1	2	3	Verpfl. Erm. 2026 4	Verpfl. Erm. 2027 5	Verpfl. Erm. 2028 6	bereits ein-/ ausgezahlt 7
A Gesamtinvestition	170.311	20.400	50.000	0	0	0	0
				0	0	0	20.311
A.1 davon Auszahlungen für	170.311	20.400	50.000	0	0	0	0
				0	0	0	20.311
den Erwerb von Grundstücken und Gebäuden	0	0	0	0	0	0	0
				0	0	0	0
Baumaßnahmen	170.311	20.400	50.000	0	0	0	0
				0	0	0	20.311
den Erwerb von beweglichem Sachvermögen	0	0	0	0	0	0	0
				0	0	0	0
den Erwerb von Finanzvermögen	0	0	0	0	0	0	0
				0	0	0	0
Investitionsförderungsmaßnahmen	0	0	0	0	0	0	0
				0	0	0	0
sonstige Investitionstätigkeit	0	0	0	0	0	0	0
				0	0	0	0
A.2 Aktivierte Eigenleistungen	0	0	0	0	0	0	0
				0	0	0	0
B. Finanzierung	0	0	0	0	0	0	0
				0	0	0	0
B.1 davon Einzahlungen aus							
Investitionszuwendungen	0	0	0	0	0	0	0
				0	0	0	0
Investitionsbeiträgen u.ä. Entgelten für Investitionstätigkeit	0	0	0	0	0	0	0
				0	0	0	0
sonstigen zweckbundenen Einzahlungen¹	0	0	0	0	0	0	0
				0	0	0	0
B.2. durch vorstehende Beträge nicht gedeckter Teil der Gesamtkosten (aus Eigenmitteln zu finanz.)²	170.311	20.400	50.000	0	0	0	0
				0	0	0	20.311
C. Folgekosten	0	0	0	0	0	0	0
				0	0	0	0
davon							
Personelle Mehrkosten	0	0	0	0	0	0	0
				0	0	0	0
Sonstige Folgekosten	0	0	0	0	0	0	0
				0	0	0	0

Investitionen und Investitionsförderungsmaßnahmen 2025

Maßnahme: 5428

Kreisstraße BT 28

Beginn 2015 - Ende 2025

	Insgesamt	Ansatz 2024	Ansatz 2025	Planung 2026	Planung 2027	Planung 2028	Planung spätere J.
	1	2	3	Verpfl. Erm. 2026 4	Verpfl. Erm. 2027 5	Verpfl. Erm. 2028 6	bereits ein-/ ausgezahlt 7
A Gesamtinvestition	2.821.516	0	0	0	0	0	0
				0	0	0	2.484.129
A.1 davon Auszahlungen für	2.821.516	0	0	0	0	0	0
				0	0	0	2.484.129
den Erwerb von Grundstücken und Gebäuden	94.499	0	0	0	0	0	0
				0	0	0	91.211
Baumaßnahmen	2.727.017	0	0	0	0	0	0
				0	0	0	2.392.918
den Erwerb von beweglichem Sachvermögen	0	0	0	0	0	0	0
				0	0	0	0
den Erwerb von Finanzvermögen	0	0	0	0	0	0	0
				0	0	0	0
Investitionsförderungsmaßnahmen	0	0	0	0	0	0	0
				0	0	0	0
sonstige Investitionstätigkeit	0	0	0	0	0	0	0
				0	0	0	0
A.2 Aktivierte Eigenleistungen	0	0	0	0	0	0	0
				0	0	0	0
B. Finanzierung	1.195.000	0	0	0	0	0	0
				0	0	0	1.195.000
B.1 davon Einzahlungen aus							
Investitionszuwendungen	1.195.000	0	0	0	0	0	0
				0	0	0	1.195.000
Investitionsbeiträgen u.ä. Entgelten für Investitionstätigkeit	0	0	0	0	0	0	0
				0	0	0	0
sonstigen zweckbundenen Einzahlungen¹	0	0	0	0	0	0	0
				0	0	0	0
B.2. durch vorstehende Beträge nicht gedeckter Teil der Gesamtkosten (aus Eigenmitteln zu finanz.)²	1.626.516	0	0	0	0	0	0
				0	0	0	1.289.129
C. Folgekosten	0	0	0	0	0	0	0
				0	0	0	0
davon							
Personelle Mehrkosten	0	0	0	0	0	0	0
				0	0	0	0
Sonstige Folgekosten	0	0	0	0	0	0	0
				0	0	0	0

Investitionen und Investitionsförderungsmaßnahmen 2025

Maßnahme: 5430

Kreissstraße BT 30

Beginn 2015 - Ende 2025

	Insgesamt	Ansatz 2024	Ansatz 2025	Planung 2026	Planung 2027	Planung 2028	Planung spätere J.
	1	2	3	Verpfl. Erm. 2026 4	Verpfl. Erm. 2027 5	Verpfl. Erm. 2028 6	bereits ein-/ ausgezahlt 7
A Gesamtinvestition	44	0	0	0	0	0	0
				0	0	0	44
A.1 davon Auszahlungen für	44	0	0	0	0	0	0
				0	0	0	44
den Erwerb von Grundstücken und Gebäuden	44	0	0	0	0	0	0
				0	0	0	44
Baumaßnahmen	0	0	0	0	0	0	0
				0	0	0	0
den Erwerb von beweglichem Sachvermögen	0	0	0	0	0	0	0
				0	0	0	0
den Erwerb von Finanzvermögen	0	0	0	0	0	0	0
				0	0	0	0
Investitionsförderungsmaßnahmen	0	0	0	0	0	0	0
				0	0	0	0
sonstige Investitionstätigkeit	0	0	0	0	0	0	0
				0	0	0	0
A.2 Aktivierte Eigenleistungen	0	0	0	0	0	0	0
				0	0	0	0
B. Finanzierung	0	0	0	0	0	0	0
				0	0	0	0
B.1 davon Einzahlungen aus							
Investitionszuwendungen	0	0	0	0	0	0	0
				0	0	0	0
Investitionsbeiträgen u.ä. Entgelten für Investitionstätigkeit	0	0	0	0	0	0	0
				0	0	0	0
sonstigen zweckbundenen Einzahlungen¹	0	0	0	0	0	0	0
				0	0	0	0
B.2. durch vorstehende Beträge nicht gedeckter Teil der Gesamtkosten (aus Eigenmitteln zu finanz.)²	44	0	0	0	0	0	0
				0	0	0	44
C. Folgekosten	0	0	0	0	0	0	0
				0	0	0	0
davon							
Personelle Mehrkosten	0	0	0	0	0	0	0
				0	0	0	0
Sonstige Folgekosten	0	0	0	0	0	0	0
				0	0	0	0

Investitionen und Investitionsförderungsmaßnahmen 2025

Maßnahme: 5434

Kreissstraße BT 34 - Brückensanierung Waischenfeld

Beginn 2015 - Ende 2025

	Insgesamt	Ansatz 2024	Ansatz 2025	Planung 2026	Planung 2027	Planung 2028	Planung spätere J.
	1	2	3	Verpfl. Erm. 2026 4	Verpfl. Erm. 2027 5	Verpfl. Erm. 2028 6	bereits ein-/ ausgezahlt 7
A Gesamtinvestition	1.138.046	1.000	800.000	0	0	0	0
				0	0	0	91.100
A.1 davon Auszahlungen für	1.138.046	1.000	800.000	0	0	0	0
				0	0	0	91.100
den Erwerb von Grundstücken und Gebäuden	7.599	1.000	0	0	0	0	0
				0	0	0	3.698
Baumaßnahmen	1.130.447	0	800.000	0	0	0	0
				0	0	0	87.402
den Erwerb von beweglichem Sachvermögen	0	0	0	0	0	0	0
				0	0	0	0
den Erwerb von Finanzvermögen	0	0	0	0	0	0	0
				0	0	0	0
Investitionsförderungsmaßnahmen	0	0	0	0	0	0	0
				0	0	0	0
sonstige Investitionstätigkeit	0	0	0	0	0	0	0
				0	0	0	0
A.2 Aktivierte Eigenleistungen	0	0	0	0	0	0	0
				0	0	0	0
B. Finanzierung	0	0	0	0	0	0	0
				0	0	0	0
B.1 davon Einzahlungen aus							
Investitionszuwendungen	0	0	0	0	0	0	0
				0	0	0	0
Investitionsbeiträgen u.ä. Entgelten für Investitionstätigkeit	0	0	0	0	0	0	0
				0	0	0	0
sonstigen zweckbundenen Einzahlungen¹	0	0	0	0	0	0	0
				0	0	0	0
B.2. durch vorstehende Beträge nicht gedeckter Teil der Gesamtkosten (aus Eigenmitteln zu finanz.)²	1.138.046	1.000	800.000	0	0	0	0
				0	0	0	91.100
C. Folgekosten	0	0	0	0	0	0	0
				0	0	0	0
davon							
Personelle Mehrkosten	0	0	0	0	0	0	0
				0	0	0	0
Sonstige Folgekosten	0	0	0	0	0	0	0
				0	0	0	0

Investitionen und Investitionsförderungsmaßnahmen 2025

Maßnahme: 5435

Kreissstraße 35

Beginn 2025 - Ende 2027

	Insgesamt	Ansatz 2024	Ansatz 2025	Planung 2026	Planung 2027	Planung 2028	Planung spätere J.
	1	2	3	Verpfl. Erm. 2026 4	Verpfl. Erm. 2027 5	Verpfl. Erm. 2028 6	bereits ein-/ ausgezahlt 7
A Gesamtinvestition	6.000	0	6.000	0	0	0	0
A.1 davon Auszahlungen für	6.000	0	6.000	0	0	0	0
den Erwerb von Grundstücken und Gebäuden	6.000	0	6.000	0	0	0	0
Baumaßnahmen	0	0	0	0	0	0	0
den Erwerb von beweglichem Sachvermögen	0	0	0	0	0	0	0
den Erwerb von Finanzvermögen	0	0	0	0	0	0	0
Investitionsförderungsmaßnahmen	0	0	0	0	0	0	0
sonstige Investitionstätigkeit	0	0	0	0	0	0	0
A.2 Aktivierte Eigenleistungen	0	0	0	0	0	0	0
B. Finanzierung	0	0	0	0	0	0	0
B.1 davon Einzahlungen aus							
Investitionszuwendungen	0	0	0	0	0	0	0
Investitionsbeiträgen u.ä. Entgelten für Investitionstätigkeit	0	0	0	0	0	0	0
sonstigen zweckbundenen Einzahlungen¹	0	0	0	0	0	0	0
B.2. durch vorstehende Beträge nicht gedeckter Teil der Gesamtkosten (aus Eigenmitteln zu finanz.)²	6.000	0	6.000	0	0	0	0
C. Folgekosten	0	0	0	0	0	0	0
davon							
Personelle Mehrkosten	0	0	0	0	0	0	0
Sonstige Folgekosten	0	0	0	0	0	0	0

Investitionen und Investitionsförderungsmaßnahmen 2025

Maßnahme: 5437

Kreissstraße BT 37

Beginn 2015 - Ende 2025

	Insgesamt	Ansatz 2024	Ansatz 2025	Planung 2026	Planung 2027	Planung 2028	Planung spätere J.
	1	2	3	Verpfl. Erm. 2026 4	Verpfl. Erm. 2027 5	Verpfl. Erm. 2028 6	bereits ein-/ ausgezahlt 7
A Gesamtinvestition	557.240	25.000	413.000	0	0	0	0
				0	0	0	75.578
A.1 davon Auszahlungen für	557.240	25.000	413.000	0	0	0	0
				0	0	0	75.578
den Erwerb von Grundstücken und Gebäuden	3.354	0	3.000	0	0	0	0
				0	0	0	354
Baumaßnahmen	534.899	25.000	410.000	0	0	0	0
				0	0	0	56.237
den Erwerb von beweglichem Sachvermögen	0	0	0	0	0	0	0
				0	0	0	0
den Erwerb von Finanzvermögen	0	0	0	0	0	0	0
				0	0	0	0
Investitionsförderungsmaßnahmen	18.987	0	0	0	0	0	0
				0	0	0	18.987
sonstige Investitionstätigkeit	0	0	0	0	0	0	0
				0	0	0	0
A.2 Aktivierte Eigenleistungen	0	0	0	0	0	0	0
				0	0	0	0
B. Finanzierung	0	0	0	0	0	0	0
				0	0	0	0
B.1 davon Einzahlungen aus							
Investitionszuwendungen	0	0	0	0	0	0	0
				0	0	0	0
Investitionsbeiträgen u.ä. Entgelten für Investitionstätigkeit	0	0	0	0	0	0	0
				0	0	0	0
sonstigen zweckbundenen Einzahlungen¹	0	0	0	0	0	0	0
				0	0	0	0
B.2. durch vorstehende Beträge nicht gedeckter Teil der Gesamtkosten (aus Eigenmitteln zu finanz.)²	557.240	25.000	413.000	0	0	0	0
				0	0	0	75.578
C. Folgekosten	0	0	0	0	0	0	0
				0	0	0	0
davon							
Personelle Mehrkosten	0	0	0	0	0	0	0
				0	0	0	0
Sonstige Folgekosten	0	0	0	0	0	0	0
				0	0	0	0

Investitionen und Investitionsförderungsmaßnahmen 2025

Maßnahme: 5438

Kreissstraße BT 38

Beginn 2015 - Ende 2025

	Insgesamt	Ansatz 2024	Ansatz 2025	Planung 2026	Planung 2027	Planung 2028	Planung spätere J.
	1	2	3	Verpfl. Erm. 2026 4	Verpfl. Erm. 2027 5	Verpfl. Erm. 2028 6	bereits ein-/ ausgezahlt 7
A Gesamtinvestition	420.000	0	0	0	0	0	0
				0	0	0	275.981
A.1 davon Auszahlungen für	420.000	0	0	0	0	0	0
				0	0	0	275.981
den Erwerb von Grundstücken und Gebäuden	0	0	0	0	0	0	0
				0	0	0	0
Baumaßnahmen	420.000	0	0	0	0	0	0
				0	0	0	275.981
den Erwerb von beweglichem Sachvermögen	0	0	0	0	0	0	0
				0	0	0	0
den Erwerb von Finanzvermögen	0	0	0	0	0	0	0
				0	0	0	0
Investitionsförderungsmaßnahmen	0	0	0	0	0	0	0
				0	0	0	0
sonstige Investitionstätigkeit	0	0	0	0	0	0	0
				0	0	0	0
A.2 Aktivierte Eigenleistungen	0	0	0	0	0	0	0
				0	0	0	0
B. Finanzierung	226.000	58.000	18.000	0	0	0	0
				0	0	0	190.000
B.1 davon Einzahlungen aus							
Investitionszuwendungen	226.000	58.000	18.000	0	0	0	0
				0	0	0	190.000
Investitionsbeiträgen u.ä. Entgelten für Investitionstätigkeit	0	0	0	0	0	0	0
				0	0	0	0
sonstigen zweckbundenen Einzahlungen¹	0	0	0	0	0	0	0
				0	0	0	0
B.2. durch vorstehende Beträge nicht gedeckter Teil der Gesamtkosten (aus Eigenmitteln zu finanz.)²	194.000	-58.000	-18.000	0	0	0	0
				0	0	0	85.981
C. Folgekosten	0	0	0	0	0	0	0
				0	0	0	0
davon							
Personelle Mehrkosten	0	0	0	0	0	0	0
				0	0	0	0
Sonstige Folgekosten	0	0	0	0	0	0	0
				0	0	0	0

Investitionen und Investitionsförderungsmaßnahmen 2025

Maßnahme: 5439

Kreisstraße BT 39

Beginn 2015 - Ende 2025

	Insgesamt	Ansatz 2024	Ansatz 2025	Planung 2026	Planung 2027	Planung 2028	Planung spätere J.
	1	2	3	Verpfl. Erm. 2026 4	Verpfl. Erm. 2027 5	Verpfl. Erm. 2028 6	bereits ein-/ ausgezahlt 7
A Gesamtinvestition	17.621	0	0	0	0	0	0
				0	0	0	17.621
A.1 davon Auszahlungen für	17.621	0	0	0	0	0	0
				0	0	0	17.621
den Erwerb von Grundstücken und Gebäuden	12.506	0	0	0	0	0	0
				0	0	0	12.506
Baumaßnahmen	5.115	0	0	0	0	0	0
				0	0	0	5.115
den Erwerb von beweglichem Sachvermögen	0	0	0	0	0	0	0
				0	0	0	0
den Erwerb von Finanzvermögen	0	0	0	0	0	0	0
				0	0	0	0
Investitionsförderungsmaßnahmen	0	0	0	0	0	0	0
				0	0	0	0
sonstige Investitionstätigkeit	0	0	0	0	0	0	0
				0	0	0	0
A.2 Aktivierte Eigenleistungen	0	0	0	0	0	0	0
				0	0	0	0
B. Finanzierung	0	0	0	0	0	0	0
				0	0	0	0
B.1 davon Einzahlungen aus							
Investitionszuwendungen	0	0	0	0	0	0	0
				0	0	0	0
Investitionsbeiträgen u.ä. Entgelten für Investitionstätigkeit	0	0	0	0	0	0	0
				0	0	0	0
sonstigen zweckbundenen Einzahlungen¹	0	0	0	0	0	0	0
				0	0	0	0
B.2. durch vorstehende Beträge nicht gedeckter Teil der Gesamtkosten (aus Eigenmitteln zu finanz.)²	17.621	0	0	0	0	0	0
				0	0	0	17.621
C. Folgekosten	0	0	0	0	0	0	0
				0	0	0	0
davon							
Personelle Mehrkosten	0	0	0	0	0	0	0
				0	0	0	0
Sonstige Folgekosten	0	0	0	0	0	0	0
				0	0	0	0

Investitionen und Investitionsförderungsmaßnahmen 2025

Maßnahme: 5441

Kreissstraße BT 41 - Willenberg Pegnitz

Beginn 2015 - Ende 2025

	Insgesamt	Ansatz 2024	Ansatz 2025	Planung 2026	Planung 2027	Planung 2028	Planung spätere J.
	1	2	3	Verpfl. Erm. 2026 4	Verpfl. Erm. 2027 5	Verpfl. Erm. 2028 6	bereits ein-/ ausgezahlt 7
A Gesamtinvestition	3.646.613	50.000	1.250.000	0	0	0	0
				0	0	0	2.395.950
A.1 davon Auszahlungen für	3.646.613	50.000	1.250.000	0	0	0	0
				0	0	0	2.395.950
den Erwerb von Grundstücken und Gebäuden	179.464	0	100.000	0	0	0	0
				0	0	0	78.258
Baumaßnahmen	3.467.149	50.000	1.150.000	0	0	0	0
				0	0	0	2.190.975
den Erwerb von beweglichem Sachvermögen	0	0	0	0	0	0	0
				0	0	0	0
den Erwerb von Finanzvermögen	0	0	0	0	0	0	0
				0	0	0	0
Investitionsförderungsmaßnahmen	0	0	0	0	0	0	0
				0	0	0	126.717
sonstige Investitionstätigkeit	0	0	0	0	0	0	0
				0	0	0	0
A.2 Aktivierte Eigenleistungen	0	0	0	0	0	0	0
				0	0	0	0
B. Finanzierung	2.035.644	50.000	500.000	0	0	0	0
				0	0	0	1.434.022
B.1 davon Einzahlungen aus							
Investitionszuwendungen	2.135.644	50.000	500.000	0	0	0	0
				0	0	0	1.534.022
Investitionsbeiträgen u.ä. Entgelten für Investitionstätigkeit	-100.000	0	0	0	0	0	0
				0	0	0	-100.000
sonstigen zweckbundenen Einzahlungen¹	0	0	0	0	0	0	0
				0	0	0	0
B.2. durch vorstehende Beträge nicht gedeckter Teil der Gesamtkosten (aus Eigenmitteln zu finanz.)²	1.610.969	0	750.000	0	0	0	0
				0	0	0	961.928
C. Folgekosten	0	0	0	0	0	0	0
				0	0	0	0
davon							
Personelle Mehrkosten	0	0	0	0	0	0	0
				0	0	0	0
Sonstige Folgekosten	0	0	0	0	0	0	0
				0	0	0	0

Investitionen und Investitionsförderungsmaßnahmen 2025

Maßnahme: 5442

Kreissstraße BT 42

Beginn 2015 - Ende 2025

	Insgesamt	Ansatz 2024	Ansatz 2025	Planung 2026	Planung 2027	Planung 2028	Planung spätere J.
	1	2	3	Verpfl. Erm. 2026 4	Verpfl. Erm. 2027 5	Verpfl. Erm. 2028 6	bereits ein-/ ausgezahlt 7
A Gesamtinvestition	0	0	0	0	0	0	0
A.1 davon Auszahlungen für	0	0	0	0	0	0	0
den Erwerb von Grundstücken und Gebäuden	0	0	0	0	0	0	0
Baumaßnahmen	0	0	0	0	0	0	0
den Erwerb von beweglichem Sachvermögen	0	0	0	0	0	0	0
den Erwerb von Finanzvermögen	0	0	0	0	0	0	0
Investitionsförderungsmaßnahmen	0	0	0	0	0	0	0
sonstige Investitionstätigkeit	0	0	0	0	0	0	0
A.2 Aktivierte Eigenleistungen	0	0	0	0	0	0	0
B. Finanzierung	0	0	0	0	0	0	0
B.1 davon Einzahlungen aus							
Investitionszuwendungen	0	0	0	0	0	0	0
Investitionsbeiträgen u.ä. Entgelten für Investitionstätigkeit	0	0	0	0	0	0	0
sonstigen zweckbundenen Einzahlungen¹	0	0	0	0	0	0	0
B.2. durch vorstehende Beträge nicht gedeckter Teil der Gesamtkosten (aus Eigenmitteln zu finanz.)²	0	0	0	0	0	0	0
C. Folgekosten	0	0	0	0	0	0	0
davon							
Personelle Mehrkosten	0	0	0	0	0	0	0
Sonstige Folgekosten	0	0	0	0	0	0	0

Investitionen und Investitionsförderungsmaßnahmen 2025

Maßnahme: 5446

Kreisstraße BT 46

Beginn 2015 - Ende 2025

	Insgesamt	Ansatz 2024	Ansatz 2025	Planung 2026	Planung 2027	Planung 2028	Planung spätere J.
	1	2	3	Verpfl. Erm. 2026 4	Verpfl. Erm. 2027 5	Verpfl. Erm. 2028 6	bereits ein-/ ausgezahlt 7
A Gesamtinvestition	6.042.972	0	0	0	0	0	0
				0	0	0	5.969.357
A.1 davon Auszahlungen für	6.042.972	0	0	0	0	0	0
				0	0	0	5.969.357
den Erwerb von Grundstücken und Gebäuden	41.201	0	0	0	0	0	0
				0	0	0	21.347
Baumaßnahmen	6.001.771	0	0	0	0	0	0
				0	0	0	5.948.010
den Erwerb von beweglichem Sachvermögen	0	0	0	0	0	0	0
				0	0	0	0
den Erwerb von Finanzvermögen	0	0	0	0	0	0	0
				0	0	0	0
Investitionsförderungsmaßnahmen	0	0	0	0	0	0	0
				0	0	0	0
sonstige Investitionstätigkeit	0	0	0	0	0	0	0
				0	0	0	0
A.2 Aktivierte Eigenleistungen	0	0	0	0	0	0	0
				0	0	0	0
B. Finanzierung	5.780.000	0	0	0	0	0	0
				0	0	0	5.255.000
B.1 davon Einzahlungen aus							
Investitionszuwendungen	5.780.000	0	0	0	0	0	0
				0	0	0	5.255.000
Investitionsbeiträgen u.ä.Entgelten für Investitionstätigkeit	0	0	0	0	0	0	0
				0	0	0	0
sonstigen zweckbundenen Einzahlungen¹	0	0	0	0	0	0	0
				0	0	0	0
B.2. durch vorstehende Beträge nicht gedeckter Teil der Gesamtkosten (aus Eigenmitteln zu finanz.)²	262.972	0	0	0	0	0	0
				0	0	0	714.357
C. Folgekosten	0	0	0	0	0	0	0
				0	0	0	0
davon							
Personelle Mehrkosten	0	0	0	0	0	0	0
				0	0	0	0
Sonstige Folgekosten	0	0	0	0	0	0	0
				0	0	0	0

Investitionen und Investitionsförderungsmaßnahmen 2025

Maßnahme: 5448

Kreissstraße 48

Beginn 2025 - Ende 2029

	Insgesamt	Ansatz 2024	Ansatz 2025	Planung 2026	Planung 2027	Planung 2028	Planung spätere J.
	1	2	3	Verpfl. Erm. 2026 4	Verpfl. Erm. 2027 5	Verpfl. Erm. 2028 6	bereits ein-/ ausgezahlt 7
A Gesamtinvestition	100.000	0	100.000	0	0	0	0
A.1 davon Auszahlungen für	100.000	0	100.000	0	0	0	0
den Erwerb von Grundstücken und Gebäuden	0	0	0	0	0	0	0
Baumaßnahmen	100.000	0	100.000	0	0	0	0
den Erwerb von beweglichem Sachvermögen	0	0	0	0	0	0	0
den Erwerb von Finanzvermögen	0	0	0	0	0	0	0
Investitionsförderungsmaßnahmen	0	0	0	0	0	0	0
sonstige Investitionstätigkeit	0	0	0	0	0	0	0
A.2 Aktivierte Eigenleistungen	0	0	0	0	0	0	0
B. Finanzierung	0	0	0	0	0	0	0
B.1 davon Einzahlungen aus							
Investitionszuwendungen	0	0	0	0	0	0	0
Investitionsbeiträgen u.ä. Entgelten für Investitionstätigkeit	0	0	0	0	0	0	0
sonstigen zweckbundenen Einzahlungen¹	0	0	0	0	0	0	0
B.2. durch vorstehende Beträge nicht gedeckter Teil der Gesamtkosten (aus Eigenmitteln zu finanz.)²	100.000	0	100.000	0	0	0	0
C. Folgekosten	0	0	0	0	0	0	0
davon							
Personelle Mehrkosten	0	0	0	0	0	0	0
Sonstige Folgekosten	0	0	0	0	0	0	0

Investitionen und Investitionsförderungsmaßnahmen 2025

Maßnahme: 5498

Einmündungen, Kanäle, Borde

Beginn 2015 - Ende 2025

	Insgesamt	Ansatz 2024	Ansatz 2025	Planung 2026	Planung 2027	Planung 2028	Planung spätere J.
	1	2	3	Verpfl. Erm. 2026 4	Verpfl. Erm. 2027 5	Verpfl. Erm. 2028 6	bereits ein-/ ausgezahlt 7
A Gesamtinvestition	299.905	0	0	0	0	0	0
				0	0	0	19.705
A.1 davon Auszahlungen für	299.905	0	0	0	0	0	0
				0	0	0	19.705
den Erwerb von Grundstücken und Gebäuden	0	0	0	0	0	0	0
				0	0	0	0
Baumaßnahmen	299.905	0	0	0	0	0	0
				0	0	0	19.705
den Erwerb von beweglichem Sachvermögen	0	0	0	0	0	0	0
				0	0	0	0
den Erwerb von Finanzvermögen	0	0	0	0	0	0	0
				0	0	0	0
Investitionsförderungsmaßnahmen	0	0	0	0	0	0	0
				0	0	0	0
sonstige Investitionstätigkeit	0	0	0	0	0	0	0
				0	0	0	0
A.2 Aktivierte Eigenleistungen	0	0	0	0	0	0	0
				0	0	0	0
B. Finanzierung	0	0	0	0	0	0	0
				0	0	0	0
B.1 davon Einzahlungen aus							
Investitionszuwendungen	0	0	0	0	0	0	0
				0	0	0	0
Investitionsbeiträgen u.ä. Entgelten für Investitionstätigkeit	0	0	0	0	0	0	0
				0	0	0	0
sonstigen zweckbundenen Einzahlungen¹	0	0	0	0	0	0	0
				0	0	0	0
B.2. durch vorstehende Beträge nicht gedeckter Teil der Gesamtkosten (aus Eigenmitteln zu finanz.)²	299.905	0	0	0	0	0	0
				0	0	0	19.705
C. Folgekosten	0	0	0	0	0	0	0
				0	0	0	0
davon							
Personelle Mehrkosten	0	0	0	0	0	0	0
				0	0	0	0
Sonstige Folgekosten	0	0	0	0	0	0	0
				0	0	0	0

Investitionen und Investitionsförderungsmaßnahmen 2025

Maßnahme: 5499

Bau von selbständigen Radwegen

Beginn 2015 - Ende 2025

	Insgesamt	Ansatz 2024	Ansatz 2025	Planung 2026	Planung 2027	Planung 2028	Planung spätere J.
	1	2	3	Verpfl. Erm. 2026 4	Verpfl. Erm. 2027 5	Verpfl. Erm. 2028 6	bereits ein-/ ausgezahlt 7
A Gesamtinvestition	31.010	1.100	0	0	0	0	0
				0	0	0	29.897
A.1 davon Auszahlungen für	31.010	1.100	0	0	0	0	0
				0	0	0	29.897
den Erwerb von Grundstücken und Gebäuden	0	0	0	0	0	0	0
				0	0	0	0
Baumaßnahmen	0	0	0	0	0	0	0
				0	0	0	0
den Erwerb von beweglichem Sachvermögen	32.724	0	0	0	0	0	0
				0	0	0	32.724
den Erwerb von Finanzvermögen	0	0	0	0	0	0	0
				0	0	0	0
Investitionsförderungsmaßnahmen	-1.714	1.100	0	0	0	0	0
				0	0	0	-2.827
sonstige Investitionstätigkeit	0	0	0	0	0	0	0
				0	0	0	0
A.2 Aktivierte Eigenleistungen	0	0	0	0	0	0	0
				0	0	0	0
B. Finanzierung	0	0	0	0	0	0	0
				0	0	0	0
B.1 davon Einzahlungen aus							
Investitionszuwendungen	0	0	0	0	0	0	0
				0	0	0	0
Investitionsbeiträgen u.ä. Entgelten für Investitionstätigkeit	0	0	0	0	0	0	0
				0	0	0	0
sonstigen zweckbundenen Einzahlungen¹	0	0	0	0	0	0	0
				0	0	0	0
B.2. durch vorstehende Beträge nicht gedeckter Teil der Gesamtkosten (aus Eigenmitteln zu finanz.)²	31.010	1.100	0	0	0	0	0
				0	0	0	29.897
C. Folgekosten	0	0	0	0	0	0	0
				0	0	0	0
davon							
Personelle Mehrkosten	0	0	0	0	0	0	0
				0	0	0	0
Sonstige Folgekosten	0	0	0	0	0	0	0
				0	0	0	0

Fehlende Produktkonten:

542199.459200(682100)

Investitionen und Investitionsförderungsmaßnahmen 2025

Maßnahme: 5531

Naturschutzprogramm

Beginn 2014 - Ende 2025

	Insgesamt	Ansatz 2024	Ansatz 2025	Planung 2026	Planung 2027	Planung 2028	Planung spätere J.
	1	2	3	Verpfl. Erm. 2026 4	Verpfl. Erm. 2027 5	Verpfl. Erm. 2028 6	bereits ein-/ ausgezahlt 7
A Gesamtinvestition	948.097	1.000	0	0	0	0	0
				0	0	0	947.097
A.1 davon Auszahlungen für	948.097	1.000	0	0	0	0	0
				0	0	0	947.097
den Erwerb von Grundstücken und Gebäuden	923.836	0	0	0	0	0	0
				0	0	0	923.836
Baumaßnahmen	0	0	0	0	0	0	0
				0	0	0	0
den Erwerb von beweglichem Sachvermögen	24.261	1.000	0	0	0	0	0
				0	0	0	23.261
den Erwerb von Finanzvermögen	0	0	0	0	0	0	0
				0	0	0	0
Investitionsförderungsmaßnahmen	0	0	0	0	0	0	0
				0	0	0	0
sonstige Investitionstätigkeit	0	0	0	0	0	0	0
				0	0	0	0
A.2 Aktivierte Eigenleistungen	0	0	0	0	0	0	0
				0	0	0	0
B. Finanzierung	915.717	0	0	0	0	0	0
				0	0	0	915.717
B.1 davon Einzahlungen aus							
Investitionszuwendungen	915.717	0	0	0	0	0	0
				0	0	0	915.717
Investitionsbeiträgen u.ä.Entgelten für Investitionstätigkeit	0	0	0	0	0	0	0
				0	0	0	0
sonstigen zweckbundenen Einzahlungen¹	0	0	0	0	0	0	0
				0	0	0	0
B.2. durch vorstehende Beträge nicht gedeckter Teil der Gesamtkosten (aus Eigenmitteln zu finanz.)²	32.380	1.000	0	0	0	0	0
				0	0	0	31.380
C. Folgekosten	0	0	0	0	0	0	0
				0	0	0	0
davon							
Personelle Mehrkosten	0	0	0	0	0	0	0
				0	0	0	0
Sonstige Folgekosten	0	0	0	0	0	0	0
				0	0	0	0

Investitionen und Investitionsförderungsmaßnahmen 2025

Maßnahme: 5551

Landwirtschaft/Jagd

Beginn 2014 - Ende 2025

	Insgesamt	Ansatz 2024	Ansatz 2025	Planung 2026	Planung 2027	Planung 2028	Planung spätere J.
	1	2	3	Verpfl. Erm. 2026 4	Verpfl. Erm. 2027 5	Verpfl. Erm. 2028 6	bereits ein-/ ausgezahlt 7
A Gesamtinvestition	0	0	0	0	0	0	0
A.1 davon Auszahlungen für	0	0	0	0	0	0	0
den Erwerb von Grundstücken und Gebäuden	0	0	0	0	0	0	0
Baumaßnahmen	0	0	0	0	0	0	0
den Erwerb von beweglichem Sachvermögen	0	0	0	0	0	0	0
den Erwerb von Finanzvermögen	0	0	0	0	0	0	0
Investitionsförderungsmaßnahmen	0	0	0	0	0	0	0
sonstige Investitionstätigkeit	0	0	0	0	0	0	0
A.2 Aktivierte Eigenleistungen	0	0	0	0	0	0	0
B. Finanzierung	0	0	0	0	0	0	0
B.1 davon Einzahlungen aus							
Investitionszuwendungen	0	0	0	0	0	0	0
Investitionsbeiträgen u.ä. Entgelten für Investitionstätigkeit	0	0	0	0	0	0	0
sonstigen zweckbundenen Einzahlungen¹	0	0	0	0	0	0	0
B.2. durch vorstehende Beträge nicht gedeckter Teil der Gesamtkosten (aus Eigenmitteln zu finanz.)²	0	0	0	0	0	0	0
C. Folgekosten	0	0	0	0	0	0	0
davon							
Personelle Mehrkosten	0	0	0	0	0	0	0
Sonstige Folgekosten	0	0	0	0	0	0	0

Investitionen und Investitionsförderungsmaßnahmen 2025

Maßnahme: 5611

Klimaschutzmanagement

Beginn 2015 - Ende 2025

	Insgesamt	Ansatz 2024	Ansatz 2025	Planung 2026	Planung 2027	Planung 2028	Planung spätere J.
	1	2	3	Verpfl. Erm. 2026 4	Verpfl. Erm. 2027 5	Verpfl. Erm. 2028 6	bereits ein-/ ausgezahlt 7
A Gesamtinvestition	15.647	0	0	0	0	0	0
				0	0	0	15.647
A.1 davon Auszahlungen für	15.647	0	0	0	0	0	0
				0	0	0	15.647
den Erwerb von Grundstücken und Gebäuden	0	0	0	0	0	0	0
				0	0	0	0
Baumaßnahmen	15.647	0	0	0	0	0	0
				0	0	0	15.647
den Erwerb von beweglichem Sachvermögen	0	0	0	0	0	0	0
				0	0	0	0
den Erwerb von Finanzvermögen	0	0	0	0	0	0	0
				0	0	0	0
Investitionsförderungsmaßnahmen	0	0	0	0	0	0	0
				0	0	0	0
sonstige Investitionstätigkeit	0	0	0	0	0	0	0
				0	0	0	0
A.2 Aktivierte Eigenleistungen	0	0	0	0	0	0	0
				0	0	0	0
B. Finanzierung	0	0	0	0	0	0	0
				0	0	0	0
B.1 davon Einzahlungen aus							
Investitionszuwendungen	0	0	0	0	0	0	0
				0	0	0	0
Investitionsbeiträgen u.ä. Entgelten für Investitionstätigkeit	0	0	0	0	0	0	0
				0	0	0	0
sonstigen zweckbundenen Einzahlungen¹	0	0	0	0	0	0	0
				0	0	0	0
B.2. durch vorstehende Beträge nicht gedeckter Teil der Gesamtkosten (aus Eigenmitteln zu finanz.)²	15.647	0	0	0	0	0	0
				0	0	0	15.647
C. Folgekosten	0	0	0	0	0	0	0
				0	0	0	0
davon							
Personelle Mehrkosten	0	0	0	0	0	0	0
				0	0	0	0
Sonstige Folgekosten	0	0	0	0	0	0	0
				0	0	0	0

Investitionen und Investitionsförderungsmaßnahmen 2025

Maßnahme: 5701

Wirtschaftsförderung - Investitionszuschuss RIZ

Beginn 2024 - Ende 2026

	Insgesamt	Ansatz 2024	Ansatz 2025	Planung 2026	Planung 2027	Planung 2028	Planung spätere J.
	1	2	3	Verpfl. Erm. 2026 4	Verpfl. Erm. 2027 5	Verpfl. Erm. 2028 6	bereits ein-/ ausgezahlt 7
A Gesamtinvestition	1.500.000	0	0	1.500.000 1.500.000	0 0	0 0	0 0
A.1 davon Auszahlungen für	1.500.000	0	0	1.500.000 1.500.000	0 0	0 0	0 0
den Erwerb von Grundstücken und Gebäuden	0	0	0	0 0	0 0	0 0	0 0
Baumaßnahmen	0	0	0	0 0	0 0	0 0	0 0
den Erwerb von beweglichem Sachvermögen	0	0	0	0 0	0 0	0 0	0 0
den Erwerb von Finanzvermögen	0	0	0	0 0	0 0	0 0	0 0
Investitionsförderungsmaßnahmen	1.500.000	0	0	1.500.000 1.500.000	0 0	0 0	0 0
sonstige Investitionstätigkeit	0	0	0	0 0	0 0	0 0	0 0
A.2 Aktivierte Eigenleistungen	0	0	0	0 0	0 0	0 0	0 0
B. Finanzierung	0	0	0	0 0	0 0	0 0	0 0
B.1 davon Einzahlungen aus							
Investitionszuwendungen	0	0	0	0 0	0 0	0 0	0 0
Investitionsbeiträgen u.ä. Entgelten für Investitionstätigkeit	0	0	0	0 0	0 0	0 0	0 0
sonstigen zweckbundenen Einzahlungen¹	0	0	0	0 0	0 0	0 0	0 0
B.2. durch vorstehende Beträge nicht gedeckter Teil der Gesamtkosten (aus Eigenmitteln zu finanz.)²	1.500.000	0	0	1.500.000 1.500.000	0 0	0 0	0 0
C. Folgekosten	0	0	0	0 0	0 0	0 0	0 0
davon							
Personelle Mehrkosten	0	0	0	0 0	0 0	0 0	0 0
Sonstige Folgekosten	0	0	0	0 0	0 0	0 0	0 0

Investitionen und Investitionsförderungsmaßnahmen 2025

Maßnahme: 5702

Zweckverband zur Förderung des Fremdenverkehrs und des Wintersports

Beginn 2015 - Ende 2025

	Insgesamt	Ansatz 2024	Ansatz 2025	Planung 2026	Planung 2027	Planung 2028	Planung spätere J.
	1	2	3	Verpfl. Erm. 2026 4	Verpfl. Erm. 2027 5	Verpfl. Erm. 2028 6	bereits ein-/ ausgezahlt 7
A Gesamtinvestition	0	0	0	0	0	0	0
A.1 davon Auszahlungen für	0	0	0	0	0	0	0
den Erwerb von Grundstücken und Gebäuden	0	0	0	0	0	0	0
Baumaßnahmen	0	0	0	0	0	0	0
den Erwerb von beweglichem Sachvermögen	0	0	0	0	0	0	0
den Erwerb von Finanzvermögen	0	0	0	0	0	0	0
Investitionsförderungsmaßnahmen	0	0	0	0	0	0	0
sonstige Investitionstätigkeit	0	0	0	0	0	0	0
A.2 Aktivierte Eigenleistungen	0	0	0	0	0	0	0
B. Finanzierung	0	0	0	0	0	0	0
B.1 davon Einzahlungen aus							
Investitionszuwendungen	0	0	0	0	0	0	0
Investitionsbeiträgen u.ä. Entgelten für Investitionstätigkeit	0	0	0	0	0	0	0
sonstigen zweckbundenen Einzahlungen¹	0	0	0	0	0	0	0
B.2. durch vorstehende Beträge nicht gedeckter Teil der Gesamtkosten (aus Eigenmitteln zu finanz.)²	0	0	0	0	0	0	0
C. Folgekosten	0	0	0	0	0	0	0
davon							
Personelle Mehrkosten	0	0	0	0	0	0	0
Sonstige Folgekosten	0	0	0	0	0	0	0

Investitionen und Investitionsförderungsmaßnahmen 2025

Maßnahme: 5705

Bahnstrecke Bayreuth-Weidenberg

Beginn 2010 - Ende 2030

	Insgesamt	Ansatz 2024	Ansatz 2025	Planung 2026	Planung 2027	Planung 2028	Planung spätere J.
	1	2	3	Verpfl. Erm. 2026 4	Verpfl. Erm. 2027 5	Verpfl. Erm. 2028 6	bereits ein-/ ausgezahlt 7
A Gesamtinvestition	145.135	0	0	0	0	0	0
				0	0	0	130.135
A.1 davon Auszahlungen für	145.135	0	0	0	0	0	0
				0	0	0	130.135
den Erwerb von Grundstücken und Gebäuden	0	0	0	0	0	0	0
				0	0	0	0
Baumaßnahmen	145.135	0	0	0	0	0	0
				0	0	0	130.135
den Erwerb von beweglichem Sachvermögen	0	0	0	0	0	0	0
				0	0	0	0
den Erwerb von Finanzvermögen	0	0	0	0	0	0	0
				0	0	0	0
Investitionsförderungsmaßnahmen	0	0	0	0	0	0	0
				0	0	0	0
sonstige Investitionstätigkeit	0	0	0	0	0	0	0
				0	0	0	0
A.2 Aktivierte Eigenleistungen	0	0	0	0	0	0	0
				0	0	0	0
B. Finanzierung	69.348	0	0	0	0	0	0
				0	0	0	69.348
B.1 davon Einzahlungen aus							
Investitionszuwendungen	69.348	0	0	0	0	0	0
				0	0	0	69.348
Investitionsbeiträgen u.ä.Entgelten für Investitionstätigkeit	0	0	0	0	0	0	0
				0	0	0	0
sonstigen zweckbundenen Einzahlungen¹	0	0	0	0	0	0	0
				0	0	0	0
B.2. durch vorstehende Beträge nicht gedeckter Teil der Gesamtkosten (aus Eigenmitteln zu finanz.)²	75.787	0	0	0	0	0	0
				0	0	0	60.787
C. Folgekosten	0	0	0	0	0	0	0
				0	0	0	0
davon							
Personelle Mehrkosten	0	0	0	0	0	0	0
				0	0	0	0
Sonstige Folgekosten	0	0	0	0	0	0	0
				0	0	0	0

Investitionen und Investitionsförderungsmaßnahmen 2025

Maßnahme: 5706

Bürgerbus

Beginn 2015 - Ende 2025

	Insgesamt	Ansatz 2024	Ansatz 2025	Planung 2026	Planung 2027	Planung 2028	Planung spätere J.
	1	2	3	Verpfl. Erm. 2026 4	Verpfl. Erm. 2027 5	Verpfl. Erm. 2028 6	bereits ein-/ ausgezahlt 7
A Gesamtinvestition	199.159	0	0	0	0	0	0
				0	0	0	149.159
A.1 davon Auszahlungen für	199.159	0	0	0	0	0	0
				0	0	0	149.159
den Erwerb von Grundstücken und Gebäuden	0	0	0	0	0	0	0
Baumaßnahmen	0	0	0	0	0	0	0
den Erwerb von beweglichem Sachvermögen	199.159	0	0	0	0	0	0
den Erwerb von Finanzvermögen	0	0	0	0	0	0	0
Investitionsförderungsmaßnahmen	0	0	0	0	0	0	0
sonstige Investitionstätigkeit	0	0	0	0	0	0	0
A.2 Aktivierte Eigenleistungen	0	0	0	0	0	0	0
				0	0	0	0
B. Finanzierung	105.000	0	0	0	0	0	0
				0	0	0	80.000
B.1 davon Einzahlungen aus							
Investitionszuwendungen	105.000	0	0	0	0	0	0
				0	0	0	80.000
Investitionsbeiträgen u.ä. Entgelten für Investitionstätigkeit	0	0	0	0	0	0	0
sonstigen zweckbundenen Einzahlungen¹	0	0	0	0	0	0	0
				0	0	0	0
B.2. durch vorstehende Beträge nicht gedeckter Teil der Gesamtkosten (aus Eigenmitteln zu finanz.)²	94.159	0	0	0	0	0	0
				0	0	0	69.159
C. Folgekosten	0	0	0	0	0	0	0
				0	0	0	0
davon							
Personelle Mehrkosten	0	0	0	0	0	0	0
Sonstige Folgekosten	0	0	0	0	0	0	0
				0	0	0	0

Investitionen und Investitionsförderungsmaßnahmen 2025

Maßnahme: 5708

Verkehrsverbund Großraum Nürnberg

Beginn 2010 - Ende 2030

	Insgesamt	Ansatz 2024	Ansatz 2025	Planung 2026	Planung 2027	Planung 2028	Planung spätere J.
	1	2	3	Verpfl. Erm. 2026 4	Verpfl. Erm. 2027 5	Verpfl. Erm. 2028 6	bereits ein-/ ausgezahlt 7
A Gesamtinvestition	292.652	0	0	0	0	0	0
				0	0	0	292.652
A.1 davon Auszahlungen für	292.652	0	0	0	0	0	0
				0	0	0	292.652
den Erwerb von Grundstücken und Gebäuden	0	0	0	0	0	0	0
				0	0	0	0
Baumaßnahmen	142.712	0	0	0	0	0	0
				0	0	0	142.712
den Erwerb von beweglichem Sachvermögen	0	0	0	0	0	0	0
				0	0	0	0
den Erwerb von Finanzvermögen	0	0	0	0	0	0	0
				0	0	0	0
Investitionsförderungsmaßnahmen	149.940	0	0	0	0	0	0
				0	0	0	149.940
sonstige Investitionstätigkeit	0	0	0	0	0	0	0
				0	0	0	0
A.2 Aktivierte Eigenleistungen	0	0	0	0	0	0	0
				0	0	0	0
B. Finanzierung	77.610	0	0	0	0	0	0
				0	0	0	77.610
B.1 davon Einzahlungen aus							
Investitionszuwendungen	77.610	0	0	0	0	0	0
				0	0	0	77.610
Investitionsbeiträgen u.ä. Entgelten für Investitionstätigkeit	0	0	0	0	0	0	0
				0	0	0	0
sonstigen zweckbundenen Einzahlungen¹	0	0	0	0	0	0	0
				0	0	0	0
B.2. durch vorstehende Beträge nicht gedeckter Teil der Gesamtkosten (aus Eigenmitteln zu finanz.)²	215.042	0	0	0	0	0	0
				0	0	0	215.042
C. Folgekosten	0	0	0	0	0	0	0
				0	0	0	0
davon							
Personelle Mehrkosten	0	0	0	0	0	0	0
				0	0	0	0
Sonstige Folgekosten	0	0	0	0	0	0	0
				0	0	0	0

Fehlende Produktkonten:

547108.131821(686800)

Investitionen und Investitionsförderungsmaßnahmen 2025

Maßnahme: 5718

 Bayreuther Land e.V.
 Beginn 2012 - Ende 2025

	Insgesamt	Ansatz 2024	Ansatz 2025	Planung 2026	Planung 2027	Planung 2028	Planung spätere J.
	1	2	3	Verpfl. Erm. 2026 4	Verpfl. Erm. 2027 5	Verpfl. Erm. 2028 6	bereits ein-/ ausgezahlt 7
A Gesamtinvestition	5.000	0	0	0	0	0	0
				0	0	0	5.000
A.1 davon Auszahlungen für	5.000	0	0	0	0	0	0
				0	0	0	5.000
den Erwerb von Grundstücken und Gebäuden	0	0	0	0	0	0	0
				0	0	0	0
Baumaßnahmen	0	0	0	0	0	0	0
				0	0	0	0
den Erwerb von beweglichem Sachvermögen	0	0	0	0	0	0	0
				0	0	0	0
den Erwerb von Finanzvermögen	0	0	0	0	0	0	0
				0	0	0	0
Investitionsförderungsmaßnahmen	5.000	0	0	0	0	0	0
				0	0	0	5.000
sonstige Investitionstätigkeit	0	0	0	0	0	0	0
				0	0	0	0
A.2 Aktivierte Eigenleistungen	0	0	0	0	0	0	0
				0	0	0	0
B. Finanzierung	0	0	0	0	0	0	0
				0	0	0	0
B.1 davon Einzahlungen aus							
Investitionszuwendungen	0	0	0	0	0	0	0
				0	0	0	0
Investitionsbeiträgen u.ä. Entgelten für Investitionstätigkeit	0	0	0	0	0	0	0
				0	0	0	0
sonstigen zweckbundenen Einzahlungen¹	0	0	0	0	0	0	0
				0	0	0	0
B.2. durch vorstehende Beträge nicht gedeckter Teil der Gesamtkosten (aus Eigenmitteln zu finanz.)²	5.000	0	0	0	0	0	0
				0	0	0	5.000
C. Folgekosten	0	0	0	0	0	0	0
				0	0	0	0
davon							
Personelle Mehrkosten	0	0	0	0	0	0	0
				0	0	0	0
Sonstige Folgekosten	0	0	0	0	0	0	0
				0	0	0	0

Investitionen und Investitionsförderungsmaßnahmen 2025

Maßnahme: 5751

Überörtliche Wintersporteinrichtungen - Schanze Warmensteinach

Beginn 2023 - Ende 2025

	Insgesamt	Ansatz 2024	Ansatz 2025	Planung 2026	Planung 2027	Planung 2028	Planung spätere J.
	1	2	3	Verpfl. Erm. 2026 4	Verpfl. Erm. 2027 5	Verpfl. Erm. 2028 6	bereits ein-/ ausgezahlt 7
A Gesamtinvestition	36.000	0	0	0	0	0	0
A.1 davon Auszahlungen für	36.000	0	0	0	0	0	0
den Erwerb von Grundstücken und Gebäuden	0	0	0	0	0	0	0
Baumaßnahmen	0	0	0	0	0	0	0
den Erwerb von beweglichem Sachvermögen	0	0	0	0	0	0	0
den Erwerb von Finanzvermögen	0	0	0	0	0	0	0
Investitionsförderungsmaßnahmen	36.000	0	0	0	0	0	0
sonstige Investitionstätigkeit	0	0	0	0	0	0	0
A.2 Aktivierte Eigenleistungen	0	0	0	0	0	0	0
B. Finanzierung	0	0	0	0	0	0	0
B.1 davon Einzahlungen aus							
Investitionszuwendungen	0	0	0	0	0	0	0
Investitionsbeiträgen u.ä. Entgelten für Investitionstätigkeit	0	0	0	0	0	0	0
sonstigen zweckbundenen Einzahlungen¹	0	0	0	0	0	0	0
B.2. durch vorstehende Beträge nicht gedeckter Teil der Gesamtkosten (aus Eigenmitteln zu finanz.)²	36.000	0	0	0	0	0	0
C. Folgekosten	0	0	0	0	0	0	0
davon							
Personelle Mehrkosten	0	0	0	0	0	0	0
Sonstige Folgekosten	0	0	0	0	0	0	0

Investitionen und Investitionsförderungsmaßnahmen 2025

Maßnahme: 6111

Pauschale Investitionspauschale

Beginn 2010 - Ende 2050

	Insgesamt	Ansatz 2024	Ansatz 2025	Planung 2026	Planung 2027	Planung 2028	Planung spätere J.
	1	2	3	Verpfl. Erm. 2026 4	Verpfl. Erm. 2027 5	Verpfl. Erm. 2028 6	bereits ein-/ ausgezahlt 7
A Gesamtinvestition	0	0	0	0	0	0	0
A.1 davon Auszahlungen für	0	0	0	0	0	0	0
den Erwerb von Grundstücken und Gebäuden	0	0	0	0	0	0	0
Baumaßnahmen	0	0	0	0	0	0	0
den Erwerb von beweglichem Sachvermögen	0	0	0	0	0	0	0
den Erwerb von Finanzvermögen	0	0	0	0	0	0	0
Investitionsförderungsmaßnahmen	0	0	0	0	0	0	0
sonstige Investitionstätigkeit	0	0	0	0	0	0	0
A.2 Aktivierte Eigenleistungen	0	0	0	0	0	0	0
B. Finanzierung	22.140.355	1.350.000	1.340.000	1.340.000	1.340.000	1.340.000	0
B.1 davon Einzahlungen aus				0	0	0	16.786.822
Investitionszuwendungen	22.140.355	1.350.000	1.340.000	1.340.000	1.340.000	1.340.000	0
Investitionsbeiträgen u.ä. Entgelten für Investitionstätigkeit	0	0	0	0	0	0	16.786.822
sonstigen zweckbundenen Einzahlungen¹	0	0	0	0	0	0	0
B.2. durch vorstehende Beträge nicht gedeckter Teil der Gesamtkosten (aus Eigenmitteln zu finanz.)²	-22.140.355	-1.350.000	-1.340.000	-1.340.000	-1.340.000	-1.340.000	0
C. Folgekosten	0	0	0	0	0	0	0
davon							
Personelle Mehrkosten	0	0	0	0	0	0	0
Sonstige Folgekosten	0	0	0	0	0	0	0

Investitionen und Investitionsförderungsmaßnahmen 2025

Maßnahme: 6121

Kredite, Darlehen, etc.

Beginn 2015 - Ende 2030

	Insgesamt	Ansatz 2024	Ansatz 2025	Planung 2026	Planung 2027	Planung 2028	Planung spätere J.
	1	2	3	Verpfl. Erm. 2026 4	Verpfl. Erm. 2027 5	Verpfl. Erm. 2028 6	bereits ein-/ ausgezahlt 7
A Gesamtinvestition	0	0	0	0	0	0	0
A.1 davon Auszahlungen für	0	0	0	0	0	0	0
den Erwerb von Grundstücken und Gebäuden	0	0	0	0	0	0	0
Baumaßnahmen	0	0	0	0	0	0	0
den Erwerb von beweglichem Sachvermögen	0	0	0	0	0	0	0
den Erwerb von Finanzvermögen	0	0	0	0	0	0	0
Investitionsförderungsmaßnahmen	0	0	0	0	0	0	0
sonstige Investitionstätigkeit	0	0	0	0	0	0	0
A.2 Aktivierte Eigenleistungen	0	0	0	0	0	0	0
B. Finanzierung	0	0	0	0	0	0	0
B.1 davon Einzahlungen aus							
Investitionszuwendungen	0	0	0	0	0	0	0
Investitionsbeiträgen u.ä. Entgelten für Investitionstätigkeit	0	0	0	0	0	0	0
sonstigen zweckbundenen Einzahlungen¹	0	0	0	0	0	0	0
B.2. durch vorstehende Beträge nicht gedeckter Teil der Gesamtkosten (aus Eigenmitteln zu finanz.)²	0	0	0	0	0	0	0
C. Folgekosten	0	0	0	0	0	0	0
davon							
Personelle Mehrkosten	0	0	0	0	0	0	0
Sonstige Folgekosten	0	0	0	0	0	0	0

Fehlende Produktkonten:

 612101.131811(686800), 612101.131821(686800), 612101.3217300(692735), 612101.3217301(792735), 612101.3217310(693700),
 612101.3217311(793700)

Übersicht Ergebnisplan 2025

Übersicht über die ordentlichen und außerordentlichen Erträge und Aufwendungen mit den jeweiligen Gesamtsummen der Teilpläne des Ergebnisplanes

Ergebnishaushalt	Ordentliche Erträge 1	Ordentliche Aufwendungen 2	Ordentliche Ergebnis (Fehlbetrag) 3	Außerord. Erträge 4	Außerord. Aufwendungen 5	Außerord. Ergebnis (Fehlbetrag) 6
1.1 Innere Verwaltung	1.136.200	12.474.300	11.338.100-	0	0	0
1.2 Sicherheit und Ordnung	2.470.400	5.353.500	2.883.100-	0	0	0
2.1 Schulträgeraufgaben - allgemeinbildende Schulen	1.248.700	6.354.300	5.105.600-	0	0	0
2.2 Schulträgeraufgaben - Förderschulen	0	203.500	203.500-	0	0	0
2.3 Schulträgeraufgaben - berufliche Schulen	2.244.400	4.089.600	1.845.200-	0	0	0
2.4 Schulträgeraufgaben - Schülerbeförderung, Sonstiges	1.800.700	2.533.300	732.600-	0	0	0
2.5 Kultur und Wissenschaft, Museen	15.500	506.400	490.900-	0	0	0
2.6 Theater, Musikpflege, Musikschulen	0	33.400	33.400-	0	0	0
2.7 Volkshochschulen, Büchereien, u.a.	150.000	285.200	135.200-	0	0	0
2.8 Heimat- und sonstige Kulturpflege	300	16.400	16.100-	0	0	0
3.1 Soziale Hilfe	11.881.700	16.850.400	4.968.700-	0	0	0
3.2 Leistungen nach dem Bundesversorgungsgesetz	0	0	0	0	0	0
3.3 Förderung der Wohlfahrtspflege	15.000	192.900	177.900-	0	0	0
3.4 Unterhaltsvorschussleistungen, Betreuung u.a.	0	338.800	338.800-	0	0	0
3.5 Sonstige soziale Hilfen und Leistungen	400.100	179.500	220.600	0	0	0
3.6 Kinder-, Jugend- und Familienhilfe	3.449.100	19.248.700	15.799.600-	0	0	0
4.1 Gesundheitsdienste	685.000	5.502.500	4.817.500-	0	0	0
4.2 Sportförderung	0	82.100	82.100-	0	0	0
5.1 Räumliche Planung und Entwicklung	444.300	720.800	276.500-	0	0	0
5.2 Bauen und Wohnen	893.300	1.700.700	807.400-	0	0	0
5.3 Ver- und Entsorgung	13.568.800	13.248.600	320.200	0	0	0
5.4 Verkehrsflächen und -anlagen, ÖPNV	3.311.100	13.766.200	10.455.100-	0	0	0
5.5 Natur- und Landschaftspflege	130.500	687.900	557.400-	0	0	0
5.6 Umweltschutz	311.800	439.900	128.100-	0	0	0
5.7 Wirtschaft und Tourismus	0	3.159.600	3.159.600-	0	0	0
6.1 Allgemeine Finanzwirtschaft	92.242.600	28.250.800	63.991.800	0	0	0
7.9 DUMMY-KRW	0	0	0	0	0	0
Summe	136.399.500	136.219.300	180.200	0	0	0

Teilhaushalte

(nach Organisation Landratsamt Bayreuth)

Teilergebnishaushalt 2025

Landkreis Bayreuth

L00 Kreisorgane und direkt zugeordnete Bereiche

	Ergebnis 2023 1	Ansatz 2024 2	Gesamtermächtigungen 2025			Planung 2026 4	Planung 2027 5	Planung 2028 6
			Ansatz 3	übertragen 3a	Gesamt 3b			
1 Steuern und ähnliche Abgaben	0	0	0	0	0	0	0	0
2+ Zuwendungen und allgemeine Umlagen	1.136.713	1.487.700	90.000	0	90.000	0	0	0
3+ Sonstige Transfererträge	0	0	0	0	0	0	0	0
4+ Öffentlich-rechtliche Leistungsentgelte	2.845	151.800	0	0	0	0	0	0
5+ Auflösung von Sonderposten	448.365	448.200	100	0	100	100	100	100
6+ Privatrechtliche Leistungsentgelte	342	2.400	300	0	300	300	300	300
7+ Kostenerstattungen und Kostenumlagen	651.056	691.000	153.600	0	153.600	79.800	76.800	76.800
8+ Sonstige ordentliche Erträge	91.094	2.400	2.400	0	2.400	2.400	2.400	2.400
9+ Aktivierte Eigenleistungen	0	0	0	0	0	0	0	0
10+ +/- Bestandsveränderungen	0	0	0	0	0	0	0	0
S1 = Ordentliche Erträge (= Zeilen 1 bis 10)	2.330.415	2.783.500	246.400	0	246.400	82.600	79.600	79.600
11 - Personalaufwendungen	1.732.062	1.845.300	1.034.300	0	1.034.300	962.100	1.027.800	1.047.400
12 - Versorgungsaufwendungen	0	18.700	18.700	0	18.700	18.700	18.700	19.200
13 - Aufwendungen für Sach- und Dienstleistungen	4.041.072	4.167.300	85.400	0	85.400	88.000	84.100	88.800
14 - Bilanzielle Abschreibungen	511.633	511.700	4.600	0	4.600	4.500	4.500	4.500
15 - Transferaufwendungen	397.084	591.900	36.900	0	36.900	36.900	36.900	36.900
16 - Sonstige ordentliche Aufwendungen	256.074	348.700	256.400	0	256.400	256.400	261.800	265.600
S2 = Ordentliche Aufwendungen (= Zeilen 11 bis 16)	6.937.925	7.483.600	1.436.300	0	1.436.300	1.366.600	1.433.800	1.462.400
S3 = Ergebnis der laufenden Verwaltungstätigkeit (= Saldo S1 und S2)	-4.607.510	-4.700.100	-1.189.900	0	-1.189.900	-1.284.000	-1.354.200	-1.382.800
17+ Finanzerträge	0	0	0	0	0	0	0	0



Teilergebnishaushalt 2025

Landkreis Bayreuth

L00 Kreisorgane und direkt zugeordnete Bereiche

	Ergebnis 2023 1	Ansatz 2024 2	Gesamtermächtigungen 2025			Planung 2026 4	Planung 2027 5	Planung 2028 6
			Ansatz 3	übertragen 3a	Gesamt 3b			
18 - Zinsen und sonstige Finanzaufwendungen	0	0	0	0	0	0	0	0
S4 = Finanzergebnis (= Saldo Zeilen 17 und 18)	0	0	0	0	0	0	0	0
S5 = Ordentliches Ergebnis (= S3 und S4)	-4.607.510	-4.700.100	-1.189.900	0	-1.189.900	-1.284.000	-1.354.200	-1.382.800
19 + Außerordentliche Erträge	0	0	0	0	0	0	0	0
20 - Außerordentliche Aufwendungen	0	0	0	0	0	0	0	0
S6 = Außerordentliches Ergebnis (= Saldo Zeilen 19 und 20)	0	0	0	0	0	0	0	0
S7 = Ergebnis vor Berücksichtigung der internen Leistungsbeziehungen (= S5 und S6)	-4.607.510	-4.700.100	-1.189.900	0	-1.189.900	-1.284.000	-1.354.200	-1.382.800
21 + Erträge aus internen Leistungsbeziehungen	0	0	0	0	0	0	0	0
22 - Aufwendungen aus internen Leistungsbeziehungen	0	0	0	0	0	0	0	0
S8 = Ergebnis des Teilhaushalts (= Saldo S7, Zeilen 21 und 22)	-4.607.510	-4.700.100	-1.189.900	0	-1.189.900	-1.284.000	-1.354.200	-1.382.800

Teilergebnishaushalt 2025

Landkreis Bayreuth

100 Zentrale Angelegenheiten

erstellt am 19.05.2025

Landkreis Bayreuth

	Ergebnis 2023 1	Ansatz 2024 2	Gesamtermächtigungen 2025			Planung 2026 4	Planung 2027 5	Planung 2028 6
			Ansatz 3	übertragen 3a	Gesamt 3b			
1 Steuern und ähnliche Abgaben	0	0	0	0	0	0	0	0
2+ Zuwendungen und allgemeine Umlagen	0	0	0	0	0	0	0	0
3+ Sonstige Transfererträge	0	0	0	0	0	0	0	0
4+ Öffentlich-rechtliche Leistungsentgelte	0	0	0	0	0	0	0	0
5+ Auflösung von Sonderposten	0	0	0	0	0	0	0	0
6+ Privatrechtliche Leistungsentgelte	0	0	0	0	0	0	0	0
7+ Kostenerstattungen und Kostenumlagen	0	0	0	0	0	0	0	0
8+ Sonstige ordentliche Erträge	1.690	100	100	0	100	100	100	100
9+ Aktivierte Eigenleistungen	0	0	0	0	0	0	0	0
10+ +/- Bestandsveränderungen	0	0	0	0	0	0	0	0
S1 = Ordentliche Erträge (= Zeilen 1 bis 10)	1.690	100	100	0	100	100	100	100
11 - Personalaufwendungen	177.773	155.200	161.800	0	161.800	161.100	159.100	162.100
12 - Versorgungsaufwendungen	0	0	0	0	0	0	0	0
13 - Aufwendungen für Sach- und Dienstleistungen	0	0	0	0	0	0	0	0
14 - Bilanzielle Abschreibungen	144	200	200	0	200	200	200	200
15 - Transferaufwendungen	8.667	10.000	10.000	0	10.000	10.000	10.000	10.000
16 - Sonstige ordentliche Aufwendungen	4.149	4.500	5.400	0	5.400	5.400	5.400	5.400
S2 = Ordentliche Aufwendungen (= Zeilen 11 bis 16)	190.734	169.900	177.400	0	177.400	176.700	174.700	177.700
S3 = Ergebnis der laufenden Verwaltungstätigkeit (= Saldo S1 und S2)	-189.044	-169.800	-177.300	0	-177.300	-176.600	-174.600	-177.600
17+ Finanzerträge	0	0	0	0	0	0	0	0



Teilergebnishaushalt 2025

Landkreis Bayreuth

100 Zentrale Angelegenheiten

	Ergebnis 2023 1	Ansatz 2024 2	Gesamtermächtigungen 2025			Planung 2026 4	Planung 2027 5	Planung 2028 6
			Ansatz 3	übertragen 3a	Gesamt 3b			
18 - Zinsen und sonstige Finanzaufwendungen	0	0	0	0	0	0	0	0
S4 = Finanzergebnis (= Saldo Zeilen 17 und 18)	0	0	0	0	0	0	0	0
S5 = Ordentliches Ergebnis (= S3 und S4)	-189.044	-169.800	-177.300	0	-177.300	-176.600	-174.600	-177.600
19 + Außerordentliche Erträge	0	0	0	0	0	0	0	0
20 - Außerordentliche Aufwendungen	0	0	0	0	0	0	0	0
S6 = Außerordentliches Ergebnis (= Saldo Zeilen 19 und 20)	0	0	0	0	0	0	0	0
S7 = Ergebnis vor Berücksichtigung der internen Leistungsbeziehungen (= S5 und S6)	-189.044	-169.800	-177.300	0	-177.300	-176.600	-174.600	-177.600
21 + Erträge aus internen Leistungsbeziehungen	0	0	0	0	0	0	0	0
22 - Aufwendungen aus internen Leistungsbeziehungen	0	0	0	0	0	0	0	0
S8 = Ergebnis des Teilhaushalts (= Saldo S7, Zeilen 21 und 22)	-189.044	-169.800	-177.300	0	-177.300	-176.600	-174.600	-177.600

Teilergebnishaushalt 2025

Landkreis Bayreuth

110 Organisation, Personal, IuK

	Ergebnis 2023 1	Ansatz 2024 2	Gesamtermächtigungen 2025			Planung 2026 4	Planung 2027 5	Planung 2028 6
			Ansatz 3	übertragen 3a	Gesamt 3b			
1 Steuern und ähnliche Abgaben	0	0	0	0	0	0	0	0
2+ Zuwendungen und allgemeine Umlagen	0	104.800	169.400	0	169.400	0	0	0
3+ Sonstige Transfererträge	0	0	0	0	0	0	0	0
4+ Öffentlich-rechtliche Leistungsentgelte	0	0	0	0	0	0	0	0
5+ Auflösung von Sonderposten	36.819	36.700	36.400	0	36.400	26.900	8.300	8.300
6+ Privatrechtliche Leistungsentgelte	84.404	79.000	92.000	0	92.000	92.000	92.000	92.000
7+ Kostenerstattungen und Kostenumlagen	173.507	155.000	15.000	0	15.000	15.000	15.000	15.300
8+ Sonstige ordentliche Erträge	60.037	10.600	21.000	0	21.000	21.000	19.300	20.300
9+ Aktivierte Eigenleistungen	0	0	0	0	0	0	0	0
10+ +/- Bestandsveränderungen	0	0	0	0	0	0	0	0
S1 = Ordentliche Erträge (= Zeilen 1 bis 10)	354.766	386.100	333.800	0	333.800	154.900	134.600	135.900
11 - Personalaufwendungen	3.342.574	3.751.100	3.603.800	0	3.603.800	3.910.900	3.992.000	4.069.300
12 - Versorgungsaufwendungen	0	8.700	26.100	0	26.100	26.100	26.100	26.100
13 - Aufwendungen für Sach- und Dienstleistungen	725.506	1.213.000	1.032.600	0	1.032.600	1.037.600	1.037.600	1.037.600
14 - Bilanzielle Abschreibungen	431.399	226.300	261.300	0	261.300	217.000	149.100	149.100
15 - Transferaufwendungen	0	0	0	0	0	0	0	0
16 - Sonstige ordentliche Aufwendungen	820.931	923.600	1.178.700	0	1.178.700	1.178.700	1.178.700	1.178.700
S2 = Ordentliche Aufwendungen (= Zeilen 11 bis 16)	5.320.409	6.122.700	6.102.500	0	6.102.500	6.370.300	6.383.500	6.460.800
S3 = Ergebnis der laufenden Verwaltungstätigkeit (= Saldo S1 und S2)	-4.965.643	-5.736.600	-5.768.700	0	-5.768.700	-6.215.400	-6.248.900	-6.324.900
17+ Finanzerträge	0	0	0	0	0	0	0	0



Teilergebnishaushalt 2025

Landkreis Bayreuth

110 Organisation, Personal, IuK

	Ergebnis 2023 1	Ansatz 2024 2	Gesamtermächtigungen 2025			Planung 2026 4	Planung 2027 5	Planung 2028 6
			Ansatz 3	übertragen 3a	Gesamt 3b			
18 - Zinsen und sonstige Finanzaufwendungen	0	0	0	0	0	0	0	0
S4 = Finanzergebnis (= Saldo Zeilen 17 und 18)	0	0	0	0	0	0	0	0
S5 = Ordentliches Ergebnis (= S3 und S4)	-4.965.643	-5.736.600	-5.768.700	0	-5.768.700	-6.215.400	-6.248.900	-6.324.900
19 + Außerordentliche Erträge	0	0	0	0	0	0	0	0
20 - Außerordentliche Aufwendungen	0	0	0	0	0	0	0	0
S6 = Außerordentliches Ergebnis (= Saldo Zeilen 19 und 20)	0	0	0	0	0	0	0	0
S7 = Ergebnis vor Berücksichtigung der internen Leistungsbeziehungen (= S5 und S6)	-4.965.643	-5.736.600	-5.768.700	0	-5.768.700	-6.215.400	-6.248.900	-6.324.900
21 + Erträge aus internen Leistungsbeziehungen	0	200.000	0	0	0	0	0	0
22 - Aufwendungen aus internen Leistungsbeziehungen	0	0	0	0	0	0	0	0
S8 = Ergebnis des Teilhaushalts (= Saldo S7, Zeilen 21 und 22)	-4.965.643	-5.536.600	-5.768.700	0	-5.768.700	-6.215.400	-6.248.900	-6.324.900

Teilergebnishaushalt 2025

Landkreis Bayreuth

111 Finanzen, Liegenschaften, Schulen, Zweckverbände

	Ergebnis 2023 1	Ansatz 2024 2	Gesamtermächtigungen 2025			Planung 2026 4	Planung 2027 5	Planung 2028 6
			Ansatz 3	übertragen 3a	Gesamt 3b			
1 Steuern und ähnliche Abgaben	0	0	0	0	0	0	0	0
2+ Zuwendungen und allgemeine Umlagen	253.590	1.149.700	1.104.200	0	1.104.200	172.900	172.900	172.900
3+ Sonstige Transfererträge	0	0	0	0	0	0	0	0
4+ Öffentlich-rechtliche Leistungsentgelte	28.064	50.800	29.600	0	29.600	29.600	29.600	29.600
5+ Auflösung von Sonderposten	635.204	617.300	535.600	0	535.600	523.900	519.600	519.600
6+ Privatrechtliche Leistungsentgelte	289.593	312.500	294.000	0	294.000	294.000	294.000	294.000
7+ Kostenerstattungen und Kostenumlagen	2.302.791	2.237.600	2.090.900	0	2.090.900	2.086.600	2.099.000	2.110.200
8+ Sonstige ordentliche Erträge	702.916	31.300	40.500	0	40.500	40.500	40.500	40.500
9+ Aktivierte Eigenleistungen	0	0	0	0	0	0	0	0
10+ +/- Bestandsveränderungen	0	0	0	0	0	0	0	0
S1 = Ordentliche Erträge (= Zeilen 1 bis 10)	4.212.158	4.399.200	4.094.800	0	4.094.800	3.147.500	3.155.600	3.166.800
11 - Personalaufwendungen	2.286.505	2.570.000	2.265.200	0	2.265.200	2.346.300	2.378.500	2.411.100
12 - Versorgungsaufwendungen	0	31.500	31.500	0	31.500	31.500	31.500	31.500
13 - Aufwendungen für Sach- und Dienstleistungen	2.462.404	3.081.000	2.823.700	0	2.823.700	2.695.000	2.636.500	2.639.000
14 - Bilanzielle Abschreibungen	2.073.371	2.069.600	2.320.700	0	2.320.700	2.227.000	2.157.200	2.157.200
15 - Transferaufwendungen	7.552.737	9.790.600	9.341.900	26.400	9.368.300	9.640.100	9.720.100	9.680.100
16 - Sonstige ordentliche Aufwendungen	5.939.461	5.531.900	5.433.700	0	5.433.700	5.575.100	5.729.300	5.874.500
S2 = Ordentliche Aufwendungen (= Zeilen 11 bis 16)	20.314.477	23.074.600	22.216.700	26.400	22.243.100	22.515.000	22.653.100	22.793.400
S3 = Ergebnis der laufenden Verwaltungstätigkeit (= Saldo S1 und S2)	-16.102.319	-18.675.400	-18.121.900	-26.400	-18.148.300	-19.367.500	-19.497.500	-19.626.600
17+ Finanzerträge	4.445	0	0	0	0	0	0	0



Teilergebnishaushalt 2025

Landkreis Bayreuth

111 Finanzen, Liegenschaften, Schulen, Zweckverbände

	Ergebnis 2023 1	Ansatz 2024 2	Gesamtermächtigungen 2025			Planung 2026 4	Planung 2027 5	Planung 2028 6
			Ansatz 3	übertragen 3a	Gesamt 3b			
18 - Zinsen und sonstige Finanzaufwendungen	93	0	30.000	0	30.000	30.000	30.000	30.000
S4 = Finanzergebnis (= Saldo Zeilen 17 und 18)	4.352	0	-30.000	0	-30.000	-30.000	-30.000	-30.000
S5 = Ordentliches Ergebnis (= S3 und S4)	-16.097.967	-18.675.400	-18.151.900	-26.400	-18.178.300	-19.397.500	-19.527.500	-19.656.600
19 + Außerordentliche Erträge	12	0	0	0	0	0	0	0
20 - Außerordentliche Aufwendungen	0	0	0	0	0	0	0	0
S6 = Außerordentliches Ergebnis (= Saldo Zeilen 19 und 20)	12	0	0	0	0	0	0	0
S7 = Ergebnis vor Berücksichtigung der internen Leistungsbeziehungen (= S5 und S6)	-16.097.955	-18.675.400	-18.151.900	-26.400	-18.178.300	-19.397.500	-19.527.500	-19.656.600
21 + Erträge aus internen Leistungsbeziehungen	0	102.100	102.100	0	102.100	102.100	102.100	102.100
22 - Aufwendungen aus internen Leistungsbeziehungen	20.376	0	0	0	0	0	0	0
S8 = Ergebnis des Teilhaushalts (= Saldo S7, Zeilen 21 und 22)	-16.118.331	-18.573.300	-18.049.800	-26.400	-18.076.200	-19.295.400	-19.425.400	-19.554.500

Teilergebnishaushalt 2025

Landkreis Bayreuth

113 Hochbau

Landkreis Bayreuth

	Ergebnis 2023 1	Ansatz 2024 2	Gesamtermächtigungen 2025			Planung 2026 4	Planung 2027 5	Planung 2028 6
			Ansatz 3	übertragen 3a	Gesamt 3b			
1 Steuern und ähnliche Abgaben	0	0	0	0	0	0	0	0
2+ Zuwendungen und allgemeine Umlagen	0	0	0	0	0	0	0	0
3+ Sonstige Transfererträge	0	0	0	0	0	0	0	0
4+ Öffentlich-rechtliche Leistungsentgelte	0	0	0	0	0	0	0	0
5+ Auflösung von Sonderposten	101.931	101.800	101.800	0	101.800	101.800	101.800	101.800
6+ Privatrechtliche Leistungsentgelte	0	0	0	0	0	0	0	0
7+ Kostenerstattungen und Kostenumlagen	1.340	21.000	0	0	0	0	0	0
8+ Sonstige ordentliche Erträge	4.374	0	180.000	0	180.000	0	0	0
9+ Aktivierte Eigenleistungen	0	0	0	0	0	0	0	0
10+ +/- Bestandsveränderungen	0	0	0	0	0	0	0	0
S1 = Ordentliche Erträge (= Zeilen 1 bis 10)	107.645	122.800	281.800	0	281.800	101.800	101.800	101.800
11 - Personalaufwendungen	410.496	410.800	510.800	0	510.800	423.100	431.600	440.200
12 - Versorgungsaufwendungen	0	0	0	0	0	0	0	0
13 - Aufwendungen für Sach- und Dienstleistungen	246.290	327.000	319.200	0	319.200	309.700	309.700	309.700
14 - Bilanzielle Abschreibungen	556.321	603.400	657.400	0	657.400	655.300	641.000	641.000
15 - Transferaufwendungen	0	0	0	0	0	0	0	0
16 - Sonstige ordentliche Aufwendungen	2.872	3.500	5.500	0	5.500	5.500	5.500	5.500
S2 = Ordentliche Aufwendungen (= Zeilen 11 bis 16)	1.215.978	1.344.700	1.492.900	0	1.492.900	1.393.600	1.387.800	1.396.400
S3 = Ergebnis der laufenden Verwaltungstätigkeit (= Saldo S1 und S2)	-1.108.333	-1.221.900	-1.211.100	0	-1.211.100	-1.291.800	-1.286.000	-1.294.600
17+ Finanzerträge	0	0	0	0	0	0	0	0

erstellt am 19.05.2025

Seite 121 von 437

der Landkreis Bayreuth
Vielfalt & Visionen



Teilergebnishaushalt 2025

Landkreis Bayreuth

113 Hochbau

	Ergebnis 2023 1	Ansatz 2024 2	Gesamtermächtigungen 2025			Planung 2026 4	Planung 2027 5	Planung 2028 6
			Ansatz 3	übertragen 3a	Gesamt 3b			
18 - Zinsen und sonstige Finanzaufwendungen	0	0	0	0	0	0	0	0
S4 = Finanzergebnis (= Saldo Zeilen 17 und 18)	0	0	0	0	0	0	0	0
S5 = Ordentliches Ergebnis (= S3 und S4)	-1.108.333	-1.221.900	-1.211.100	0	-1.211.100	-1.291.800	-1.286.000	-1.294.600
19 + Außerordentliche Erträge	0	0	0	0	0	0	0	0
20 - Außerordentliche Aufwendungen	0	0	0	0	0	0	0	0
S6 = Außerordentliches Ergebnis (= Saldo Zeilen 19 und 20)	0	0	0	0	0	0	0	0
S7 = Ergebnis vor Berücksichtigung der internen Leistungsbeziehungen (= S5 und S6)	-1.108.333	-1.221.900	-1.211.100	0	-1.211.100	-1.291.800	-1.286.000	-1.294.600
21 + Erträge aus internen Leistungsbeziehungen	0	0	0	0	0	0	0	0
22 - Aufwendungen aus internen Leistungsbeziehungen	0	0	0	0	0	0	0	0
S8 = Ergebnis des Teilhaushalts (= Saldo S7, Zeilen 21 und 22)	-1.108.333	-1.221.900	-1.211.100	0	-1.211.100	-1.291.800	-1.286.000	-1.294.600

Teilergebnishaushalt 2025

Landkreis Bayreuth

120 Zentrale Vergabestelle

	Ergebnis 2023 1	Ansatz 2024 2	Gesamtermächtigungen 2025			Planung 2026 4	Planung 2027 5	Planung 2028 6
			Ansatz 3	übertragen 3a	Gesamt 3b			
1 Steuern und ähnliche Abgaben	0	0	0	0	0	0	0	0
2+ Zuwendungen und allgemeine Umlagen	0	0	0	0	0	0	0	0
3+ Sonstige Transfererträge	0	0	0	0	0	0	0	0
4+ Öffentlich-rechtliche Leistungsentgelte	0	0	0	0	0	0	0	0
5+ Auflösung von Sonderposten	0	0	0	0	0	0	0	0
6+ Privatrechtliche Leistungsentgelte	0	0	0	0	0	0	0	0
7+ Kostenerstattungen und Kostenumlagen	0	0	0	0	0	0	0	0
8+ Sonstige ordentliche Erträge	0	0	0	0	0	0	0	0
9+ Aktivierte Eigenleistungen	0	0	0	0	0	0	0	0
10+ +/- Bestandsveränderungen	0	0	0	0	0	0	0	0
S1= Ordentliche Erträge (= Zeilen 1 bis 10)	0	0	0	0	0	0	0	0
11 - Personalaufwendungen	69.233	105.700	142.100	0	142.100	111.800	114.200	116.600
12 - Versorgungsaufwendungen	0	0	0	0	0	0	0	0
13 - Aufwendungen für Sach- und Dienstleistungen	0	0	0	0	0	0	0	0
14 - Bilanzielle Abschreibungen	0	0	0	0	0	0	0	0
15 - Transferaufwendungen	0	0	0	0	0	0	0	0
16 - Sonstige ordentliche Aufwendungen	337	4.500	2.600	0	2.600	2.600	2.600	2.600
S2= Ordentliche Aufwendungen (= Zeilen 11 bis 16)	69.570	110.200	144.700	0	144.700	114.400	116.800	119.200
S3= Ergebnis der laufenden Verwaltungstätigkeit (= Saldo S1 und S2)	-69.570	-110.200	-144.700	0	-144.700	-114.400	-116.800	-119.200
17+ Finanzerträge	0	0	0	0	0	0	0	0



Teilergebnishaushalt 2025

Landkreis Bayreuth

120 Zentrale Vergabestelle

	Ergebnis 2023 1	Ansatz 2024 2	Gesamtermächtigungen 2025			Planung 2026 4	Planung 2027 5	Planung 2028 6
			Ansatz 3	übertragen 3a	Gesamt 3b			
18 - Zinsen und sonstige Finanzaufwendungen	0	0	0	0	0	0	0	0
S4 = Finanzergebnis (= Saldo Zeilen 17 und 18)	0	0	0	0	0	0	0	0
S5 = Ordentliches Ergebnis (= S3 und S4)	-69.570	-110.200	-144.700	0	-144.700	-114.400	-116.800	-119.200
19 + Außerordentliche Erträge	0	0	0	0	0	0	0	0
20 - Außerordentliche Aufwendungen	0	0	0	0	0	0	0	0
S6 = Außerordentliches Ergebnis (= Saldo Zeilen 19 und 20)	0	0	0	0	0	0	0	0
S7 = Ergebnis vor Berücksichtigung der internen Leistungsbeziehungen (= S5 und S6)	-69.570	-110.200	-144.700	0	-144.700	-114.400	-116.800	-119.200
21 + Erträge aus internen Leistungsbeziehungen	0	0	0	0	0	0	0	0
22 - Aufwendungen aus internen Leistungsbeziehungen	0	0	0	0	0	0	0	0
S8 = Ergebnis des Teilhaushalts (= Saldo S7, Zeilen 21 und 22)	-69.570	-110.200	-144.700	0	-144.700	-114.400	-116.800	-119.200

Teilergebnishaushalt 2025

Landkreis Bayreuth

220 Kommunales

erstellt am 19.05.2025

Landkreis Bayreuth

	Ergebnis 2023 1	Ansatz 2024 2	Gesamtermächtigungen 2025			Planung 2026 4	Planung 2027 5	Planung 2028 6
			Ansatz 3	übertragen 3a	Gesamt 3b			
1 Steuern und ähnliche Abgaben	0	0	0	0	0	0	0	0
2+ Zuwendungen und allgemeine Umlagen	9.980	10.500	8.500	0	8.500	8.500	8.500	8.500
3+ Sonstige Transfererträge	0	0	0	0	0	0	0	0
4+ Öffentlich-rechtliche Leistungsentgelte	0	0	0	0	0	0	0	0
5+ Auflösung von Sonderposten	0	0	0	0	0	0	0	0
6+ Privatrechtliche Leistungsentgelte	0	0	0	0	0	0	0	0
7+ Kostenerstattungen und Kostenumlagen	0	0	0	0	0	0	0	0
8+ Sonstige ordentliche Erträge	30.907	19.200	1.900	0	1.900	1.900	1.900	1.900
9+ Aktivierte Eigenleistungen	0	0	0	0	0	0	0	0
10+ +/- Bestandsveränderungen	0	0	0	0	0	0	0	0
S1 = Ordentliche Erträge (= Zeilen 1 bis 10)	40.887	29.700	10.400	0	10.400	10.400	10.400	10.400
11 - Personalaufwendungen	702.820	472.900	414.900	0	414.900	492.700	501.100	509.700
12 - Versorgungsaufwendungen	0	10.600	10.600	0	10.600	10.600	10.600	10.800
13 - Aufwendungen für Sach- und Dienstleistungen	1.091	1.500	0	0	0	0	0	0
14 - Bilanzielle Abschreibungen	10.189	100	100	0	100	100	100	100
15 - Transferaufwendungen	0	0	0	0	0	0	0	0
16 - Sonstige ordentliche Aufwendungen	35.391	34.800	40.400	0	40.400	412.400	38.400	38.500
S2 = Ordentliche Aufwendungen (= Zeilen 11 bis 16)	749.490	519.900	466.000	0	466.000	915.800	550.200	559.100
S3 = Ergebnis der laufenden Verwaltungstätigkeit (= Saldo S1 und S2)	-708.603	-490.200	-455.600	0	-455.600	-905.400	-539.800	-548.700
17+ Finanzerträge	0	0	0	0	0	0	0	0

Seite 125 von 437

der Landkreis Bayreuth
Vielfalt & Visionen



Teilergebnishaushalt 2025

Landkreis Bayreuth

220 Kommunales

	Ergebnis 2023 1	Ansatz 2024 2	Gesamtermächtigungen 2025			Planung 2026 4	Planung 2027 5	Planung 2028 6
			Ansatz 3	übertragen 3a	Gesamt 3b			
18 - Zinsen und sonstige Finanzaufwendungen	0	0	0	0	0	0	0	0
S4 = Finanzergebnis (= Saldo Zeilen 17 und 18)	0	0	0	0	0	0	0	0
S5 = Ordentliches Ergebnis (= S3 und S4)	-708.603	-490.200	-455.600	0	-455.600	-905.400	-539.800	-548.700
19 + Außerordentliche Erträge	0	0	0	0	0	0	0	0
20 - Außerordentliche Aufwendungen	0	0	0	0	0	0	0	0
S6 = Außerordentliches Ergebnis (= Saldo Zeilen 19 und 20)	0	0	0	0	0	0	0	0
S7 = Ergebnis vor Berücksichtigung der internen Leistungsbeziehungen (= S5 und S6)	-708.603	-490.200	-455.600	0	-455.600	-905.400	-539.800	-548.700
21 + Erträge aus internen Leistungsbeziehungen	0	0	0	0	0	0	0	0
22 - Aufwendungen aus internen Leistungsbeziehungen	0	0	0	0	0	0	0	0
S8 = Ergebnis des Teilhaushalts (= Saldo S7, Zeilen 21 und 22)	-708.603	-490.200	-455.600	0	-455.600	-905.400	-539.800	-548.700

Teilergebnishaushalt 2025

Landkreis Bayreuth

221 Staatliche Rechnungsprüfungsstelle

Landkreis Bayreuth

	Ergebnis 2023 1	Ansatz 2024 2	Gesamtermächtigungen 2025			Planung 2026 4	Planung 2027 5	Planung 2028 6
			Ansatz 3	übertragen 3a	Gesamt 3b			
1 Steuern und ähnliche Abgaben	0	0	0	0	0	0	0	0
2+ Zuwendungen und allgemeine Umlagen	0	0	0	0	0	0	0	0
3+ Sonstige Transfererträge	0	0	0	0	0	0	0	0
4+ Öffentlich-rechtliche Leistungsentgelte	0	0	0	0	0	0	0	0
5+ Auflösung von Sonderposten	0	0	0	0	0	0	0	0
6+ Privatrechtliche Leistungsentgelte	0	0	0	0	0	0	0	0
7+ Kostenerstattungen und Kostenumlagen	0	0	0	0	0	0	0	0
8+ Sonstige ordentliche Erträge	0	0	0	0	0	0	0	0
9+ Aktivierte Eigenleistungen	0	0	0	0	0	0	0	0
10+ +/- Bestandsveränderungen	0	0	0	0	0	0	0	0
S1= Ordentliche Erträge (= Zeilen 1 bis 10)	0	0	0	0	0	0	0	0
11 - Personalaufwendungen	0	0	88.200	0	88.200	88.200	88.200	88.200
12 - Versorgungsaufwendungen	0	0	0	0	0	0	0	0
13 - Aufwendungen für Sach- und Dienstleistungen	0	0	0	0	0	0	0	0
14 - Bilanzielle Abschreibungen	0	0	0	0	0	0	0	0
15 - Transferaufwendungen	0	0	0	0	0	0	0	0
16 - Sonstige ordentliche Aufwendungen	13.884	13.200	17.200	0	17.200	17.200	17.200	17.200
S2= Ordentliche Aufwendungen (= Zeilen 11 bis 16)	13.884	13.200	105.400	0	105.400	105.400	105.400	105.400
S3= Ergebnis der laufenden Verwaltungstätigkeit (= Saldo S1 und S2)	-13.884	-13.200	-105.400	0	-105.400	-105.400	-105.400	-105.400
17+ Finanzerträge	0	0	0	0	0	0	0	0



Teilergebnishaushalt 2025

Landkreis Bayreuth

221 Staatliche Rechnungsprüfungsstelle

	Ergebnis 2023 1	Ansatz 2024 2	Gesamtermächtigungen 2025			Planung 2026 4	Planung 2027 5	Planung 2028 6
			Ansatz 3	übertragen 3a	Gesamt 3b			
18 - Zinsen und sonstige Finanzaufwendungen	0	0	0	0	0	0	0	0
S4 = Finanzergebnis (= Saldo Zeilen 17 und 18)	0	0	0	0	0	0	0	0
S5 = Ordentliches Ergebnis (= S3 und S4)	-13.884	-13.200	-105.400	0	-105.400	-105.400	-105.400	-105.400
19 + Außerordentliche Erträge	0	0	0	0	0	0	0	0
20 - Außerordentliche Aufwendungen	0	0	0	0	0	0	0	0
S6 = Außerordentliches Ergebnis (= Saldo Zeilen 19 und 20)	0	0	0	0	0	0	0	0
S7 = Ergebnis vor Berücksichtigung der internen Leistungsbeziehungen (= S5 und S6)	-13.884	-13.200	-105.400	0	-105.400	-105.400	-105.400	-105.400
21 + Erträge aus internen Leistungsbeziehungen	0	0	0	0	0	0	0	0
22 - Aufwendungen aus internen Leistungsbeziehungen	0	0	0	0	0	0	0	0
S8 = Ergebnis des Teilhaushalts (= Saldo S7, Zeilen 21 und 22)	-13.884	-13.200	-105.400	0	-105.400	-105.400	-105.400	-105.400

Teilergebnishaushalt 2025

Landkreis Bayreuth

222 Öffentliche Sicherheit und Ordnung, Jagd- u. Gewerberecht

	Ergebnis 2023 1	Ansatz 2024 2	Gesamtermächtigungen 2025			Planung 2026 4	Planung 2027 5	Planung 2028 6
			Ansatz 3	übertragen 3a	Gesamt 3b			
1 Steuern und ähnliche Abgaben	0	0	0	0	0	0	0	0
2+ Zuwendungen und allgemeine Umlagen	144.510	135.000	155.000	0	155.000	155.000	155.000	155.300
3+ Sonstige Transfererträge	0	0	0	0	0	0	0	0
4+ Öffentlich-rechtliche Leistungsentgelte	0	0	0	0	0	0	0	0
5+ Auflösung von Sonderposten	14.329	16.500	16.300	0	16.300	13.200	10.000	10.000
6+ Privatrechtliche Leistungsentgelte	789	800	800	0	800	800	800	800
7+ Kostenerstattungen und Kostenumlagen	374	174.900	174.900	0	174.900	0	0	0
8+ Sonstige ordentliche Erträge	35.901	700	700	0	700	700	700	700
9+ Aktivierte Eigenleistungen	0	0	0	0	0	0	0	0
10+ +/- Bestandsveränderungen	0	0	0	0	0	0	0	0
S1 = Ordentliche Erträge (= Zeilen 1 bis 10)	195.904	327.900	347.700	0	347.700	169.700	166.500	166.800
11 - Personalaufwendungen	866.836	866.900	857.800	0	857.800	857.600	873.900	890.400
12 - Versorgungsaufwendungen	0	4.700	4.700	0	4.700	4.700	4.700	4.700
13 - Aufwendungen für Sach- und Dienstleistungen	126.564	101.900	132.900	0	132.900	112.900	112.900	112.900
14 - Bilanzielle Abschreibungen	349.467	321.700	491.500	0	491.500	472.200	453.700	453.700
15 - Transferaufwendungen	114.063	107.900	102.400	0	102.400	102.400	102.400	102.400
16 - Sonstige ordentliche Aufwendungen	799.533	888.700	1.017.500	0	1.017.500	1.013.800	1.013.800	1.013.800
S2 = Ordentliche Aufwendungen (= Zeilen 11 bis 16)	2.256.464	2.291.800	2.606.800	0	2.606.800	2.563.600	2.561.400	2.577.900
S3 = Ergebnis der laufenden Verwaltungstätigkeit (= Saldo S1 und S2)	-2.060.560	-1.963.900	-2.259.100	0	-2.259.100	-2.393.900	-2.394.900	-2.411.100
17+ Finanzerträge	0	0	0	0	0	0	0	0



Teilergebnishaushalt 2025

Landkreis Bayreuth

222 Öffentliche Sicherheit und Ordnung, Jagd- u. Gewerberecht

	Ergebnis 2023 1	Ansatz 2024 2	Gesamtermächtigungen 2025			Planung 2026 4	Planung 2027 5	Planung 2028 6
			Ansatz 3	übertragen 3a	Gesamt 3b			
18 - Zinsen und sonstige Finanzaufwendungen	0	0	0	0	0	0	0	0
S4 = Finanzergebnis (= Saldo Zeilen 17 und 18)	0	0	0	0	0	0	0	0
S5 = Ordentliches Ergebnis (= S3 und S4)	-2.060.560	-1.963.900	-2.259.100	0	-2.259.100	-2.393.900	-2.394.900	-2.411.100
19 + Außerordentliche Erträge	0	0	0	0	0	0	0	0
20 - Außerordentliche Aufwendungen	0	0	0	0	0	0	0	0
S6 = Außerordentliches Ergebnis (= Saldo Zeilen 19 und 20)	0	0	0	0	0	0	0	0
S7 = Ergebnis vor Berücksichtigung der internen Leistungsbeziehungen (= S5 und S6)	-2.060.560	-1.963.900	-2.259.100	0	-2.259.100	-2.393.900	-2.394.900	-2.411.100
21 + Erträge aus internen Leistungsbeziehungen	0	0	0	0	0	0	0	0
22 - Aufwendungen aus internen Leistungsbeziehungen	0	0	0	0	0	0	0	0
S8 = Ergebnis des Teilhaushalts (= Saldo S7, Zeilen 21 und 22)	-2.060.560	-1.963.900	-2.259.100	0	-2.259.100	-2.393.900	-2.394.900	-2.411.100

Teilergebnishaushalt 2025

Landkreis Bayreuth

223 Veterinärwesen und Verbraucherschutz

	Ergebnis 2023 1	Ansatz 2024 2	Gesamtermächtigungen 2025			Planung 2026 4	Planung 2027 5	Planung 2028 6
			Ansatz 3	übertragen 3a	Gesamt 3b			
1 Steuern und ähnliche Abgaben	0	0	0	0	0	0	0	0
2+ Zuwendungen und allgemeine Umlagen	260.024	146.100	161.100	0	161.100	161.100	161.100	161.100
3+ Sonstige Transfererträge	0	0	0	0	0	0	0	0
4+ Öffentlich-rechtliche Leistungsentgelte	0	0	0	0	0	0	0	0
5+ Auflösung von Sonderposten	0	0	0	0	0	0	0	0
6+ Privatrechtliche Leistungsentgelte	0	0	0	0	0	0	0	0
7+ Kostenerstattungen und Kostenumlagen	0	0	0	0	0	0	0	0
8+ Sonstige ordentliche Erträge	1.585	0	0	0	0	0	0	0
9+ Aktivierte Eigenleistungen	0	0	0	0	0	0	0	0
10+ +/- Bestandsveränderungen	0	0	0	0	0	0	0	0
S1 = Ordentliche Erträge (= Zeilen 1 bis 10)	261.610	146.100	161.100	0	161.100	161.100	161.100	161.100
11 - Personalaufwendungen	155.508	178.500	193.700	0	193.700	189.500	193.200	197.000
12 - Versorgungsaufwendungen	0	0	0	0	0	0	0	0
13 - Aufwendungen für Sach- und Dienstleistungen	15.182	15.100	17.000	0	17.000	17.100	17.200	17.300
14 - Bilanzielle Abschreibungen	11.766	1.300	1.300	0	1.300	1.300	1.300	1.300
15 - Transferaufwendungen	0	0	0	0	0	0	0	0
16 - Sonstige ordentliche Aufwendungen	70.032	83.500	55.100	0	55.100	105.100	105.100	105.100
S2 = Ordentliche Aufwendungen (= Zeilen 11 bis 16)	252.489	278.400	267.100	0	267.100	313.000	316.800	320.700
S3 = Ergebnis der laufenden Verwaltungstätigkeit (= Saldo S1 und S2)	9.121	-132.300	-106.000	0	-106.000	-151.900	-155.700	-159.600
17+ Finanzerträge	0	0	0	0	0	0	0	0



Teilergebnishaushalt 2025

Landkreis Bayreuth

223 Veterinärwesen und Verbraucherschutz

	Ergebnis 2023 1	Ansatz 2024 2	Gesamtermächtigungen 2025			Planung 2026 4	Planung 2027 5	Planung 2028 6
			Ansatz 3	übertragen 3a	Gesamt 3b			
18 - Zinsen und sonstige Finanzaufwendungen	0	0	0	0	0	0	0	0
S4 = Finanzergebnis (= Saldo Zeilen 17 und 18)	0	0	0	0	0	0	0	0
S5 = Ordentliches Ergebnis (= S3 und S4)	9.121	-132.300	-106.000	0	-106.000	-151.900	-155.700	-159.600
19 + Außerordentliche Erträge	0	0	0	0	0	0	0	0
20 - Außerordentliche Aufwendungen	0	0	0	0	0	0	0	0
S6 = Außerordentliches Ergebnis (= Saldo Zeilen 19 und 20)	0	0	0	0	0	0	0	0
S7 = Ergebnis vor Berücksichtigung der internen Leistungsbeziehungen (= S5 und S6)	9.121	-132.300	-106.000	0	-106.000	-151.900	-155.700	-159.600
21 + Erträge aus internen Leistungsbeziehungen	0	0	0	0	0	0	0	0
22 - Aufwendungen aus internen Leistungsbeziehungen	155	0	0	0	0	0	0	0
S8 = Ergebnis des Teilhaushalts (= Saldo S7, Zeilen 21 und 22)	8.966	-132.300	-106.000	0	-106.000	-151.900	-155.700	-159.600

Teilergebnishaushalt 2025

Landkreis Bayreuth

224 Personenstands- und Ausländerwesen

	Ergebnis 2023 1	Ansatz 2024 2	Gesamtermächtigungen 2025			Planung 2026 4	Planung 2027 5	Planung 2028 6
			Ansatz 3	übertragen 3a	Gesamt 3b			
1 Steuern und ähnliche Abgaben	0	0	0	0	0	0	0	0
2+ Zuwendungen und allgemeine Umlagen	87.854	87.500	108.000	0	108.000	98.000	98.000	98.000
3+ Sonstige Transfererträge	0	0	0	0	0	0	0	0
4+ Öffentlich-rechtliche Leistungsentgelte	0	0	0	0	0	0	0	0
5+ Auflösung von Sonderposten	0	0	7.400	0	7.400	7.400	7.400	7.400
6+ Privatrechtliche Leistungsentgelte	0	0	0	0	0	0	0	0
7+ Kostenerstattungen und Kostenumlagen	1.465	0	0	0	0	0	0	0
8+ Sonstige ordentliche Erträge	632.865	900	900	0	900	900	900	900
9+ Aktivierte Eigenleistungen	0	0	0	0	0	0	0	0
10+ +/- Bestandsveränderungen	0	0	0	0	0	0	0	0
S1 = Ordentliche Erträge (= Zeilen 1 bis 10)	722.184	88.400	116.300	0	116.300	106.300	106.300	106.300
11 - Personalaufwendungen	531.727	596.000	821.700	0	821.700	572.200	582.200	592.500
12 - Versorgungsaufwendungen	0	5.100	5.100	0	5.100	5.100	5.100	5.100
13 - Aufwendungen für Sach- und Dienstleistungen	40.765	41.400	44.000	0	44.000	43.200	43.200	43.200
14 - Bilanzielle Abschreibungen	1.710	200	7.700	0	7.700	7.700	7.700	7.700
15 - Transferaufwendungen	0	0	0	0	0	0	0	0
16 - Sonstige ordentliche Aufwendungen	12.802	12.800	10.400	0	10.400	10.400	10.400	10.400
S2 = Ordentliche Aufwendungen (= Zeilen 11 bis 16)	587.004	655.500	888.900	0	888.900	638.600	648.600	658.900
S3 = Ergebnis der laufenden Verwaltungstätigkeit (= Saldo S1 und S2)	135.181	-567.100	-772.600	0	-772.600	-532.300	-542.300	-552.600
17+ Finanzerträge	0	0	0	0	0	0	0	0



Teilergebnishaushalt 2025

Landkreis Bayreuth

224 Personenstands- und Ausländerwesen

	Ergebnis 2023 1	Ansatz 2024 2	Gesamtermächtigungen 2025			Planung 2026 4	Planung 2027 5	Planung 2028 6
			Ansatz 3	übertragen 3a	Gesamt 3b			
18 - Zinsen und sonstige Finanzaufwendungen	0	0	0	0	0	0	0	0
S4 = Finanzergebnis (= Saldo Zeilen 17 und 18)	0	0	0	0	0	0	0	0
S5 = Ordentliches Ergebnis (= S3 und S4)	135.181	-567.100	-772.600	0	-772.600	-532.300	-542.300	-552.600
19 + Außerordentliche Erträge	0	0	0	0	0	0	0	0
20 - Außerordentliche Aufwendungen	0	0	0	0	0	0	0	0
S6 = Außerordentliches Ergebnis (= Saldo Zeilen 19 und 20)	0	0	0	0	0	0	0	0
S7 = Ergebnis vor Berücksichtigung der internen Leistungsbeziehungen (= S5 und S6)	135.181	-567.100	-772.600	0	-772.600	-532.300	-542.300	-552.600
21 + Erträge aus internen Leistungsbeziehungen	0	0	0	0	0	0	0	0
22 - Aufwendungen aus internen Leistungsbeziehungen	0	0	0	0	0	0	0	0
S8 = Ergebnis des Teilhaushalts (= Saldo S7, Zeilen 21 und 22)	135.181	-567.100	-772.600	0	-772.600	-532.300	-542.300	-552.600

Teilergebnishaushalt 2025

Landkreis Bayreuth

225 Verkehrswesen

Landkreis Bayreuth

	Ergebnis 2023 1	Ansatz 2024 2	Gesamtermächtigungen 2025			Planung 2026 4	Planung 2027 5	Planung 2028 6
			Ansatz 3	übertragen 3a	Gesamt 3b			
1 Steuern und ähnliche Abgaben	0	0	0	0	0	0	0	0
2+ Zuwendungen und allgemeine Umlagen	1.574.080	1.571.800	1.701.800	0	1.701.800	1.601.800	1.601.800	1.601.800
3+ Sonstige Transfererträge	0	0	0	0	0	0	0	0
4+ Öffentlich-rechtliche Leistungsentgelte	0	0	0	0	0	0	0	0
5+ Auflösung von Sonderposten	0	0	0	0	0	0	0	0
6+ Privatrechtliche Leistungsentgelte	8.878	9.000	9.000	0	9.000	9.000	9.000	9.000
7+ Kostenerstattungen und Kostenumlagen	2.234	0	0	0	0	0	0	0
8+ Sonstige ordentliche Erträge	2.617	500	500	0	500	500	500	500
9+ Aktivierte Eigenleistungen	0	0	0	0	0	0	0	0
10+ +/- Bestandsveränderungen	0	0	0	0	0	0	0	0
S1 = Ordentliche Erträge (= Zeilen 1 bis 10)	1.587.809	1.581.300	1.711.300	0	1.711.300	1.611.300	1.611.300	1.611.300
11 - Personalaufwendungen	1.380.893	1.420.400	1.368.500	0	1.368.500	1.340.600	1.418.400	1.457.400
12 - Versorgungsaufwendungen	0	1.600	1.600	0	1.600	1.600	1.600	1.600
13 - Aufwendungen für Sach- und Dienstleistungen	1.091	1.500	0	0	0	0	0	0
14 - Bilanzielle Abschreibungen	27.481	7.600	7.600	0	7.600	7.600	7.600	7.600
15 - Transferaufwendungen	0	0	0	0	0	0	0	0
16 - Sonstige ordentliche Aufwendungen	71.880	75.600	109.800	0	109.800	109.800	109.800	109.800
S2 = Ordentliche Aufwendungen (= Zeilen 11 bis 16)	1.481.344	1.506.700	1.487.500	0	1.487.500	1.459.600	1.537.400	1.576.400
S3 = Ergebnis der laufenden Verwaltungstätigkeit (= Saldo S1 und S2)	106.465	74.600	223.800	0	223.800	151.700	73.900	34.900
17+ Finanzerträge	0	0	0	0	0	0	0	0

erstellt am 19.05.2025

Seite 135 von 437

der Landkreis Bayreuth
Vielfalt & Visionen



Teilergebnishaushalt 2025

Landkreis Bayreuth

225 Verkehrswesen

	Ergebnis 2023 1	Ansatz 2024 2	Gesamtermächtigungen 2025			Planung 2026 4	Planung 2027 5	Planung 2028 6
			Ansatz 3	übertragen 3a	Gesamt 3b			
18 - Zinsen und sonstige Finanzaufwendungen	0	0	0	0	0	0	0	0
S4 = Finanzergebnis (= Saldo Zeilen 17 und 18)	0	0	0	0	0	0	0	0
S5 = Ordentliches Ergebnis (= S3 und S4)	106.465	74.600	223.800	0	223.800	151.700	73.900	34.900
19 + Außerordentliche Erträge	0	0	0	0	0	0	0	0
20 - Außerordentliche Aufwendungen	0	0	0	0	0	0	0	0
S6 = Außerordentliches Ergebnis (= Saldo Zeilen 19 und 20)	0	0	0	0	0	0	0	0
S7 = Ergebnis vor Berücksichtigung der internen Leistungsbeziehungen (= S5 und S6)	106.465	74.600	223.800	0	223.800	151.700	73.900	34.900
21 + Erträge aus internen Leistungsbeziehungen	0	0	0	0	0	0	0	0
22 - Aufwendungen aus internen Leistungsbeziehungen	0	0	0	0	0	0	0	0
S8 = Ergebnis des Teilhaushalts (= Saldo S7, Zeilen 21 und 22)	106.465	74.600	223.800	0	223.800	151.700	73.900	34.900

Teilergebnishaushalt 2025

Landkreis Bayreuth

330 Soziale Hilfen, Grundsicherung

	Ergebnis 2023 1	Ansatz 2024 2	Gesamtermächtigungen 2025			Planung 2026 4	Planung 2027 5	Planung 2028 6
			Ansatz 3	übertragen 3a	Gesamt 3b			
1 Steuern und ähnliche Abgaben	0	0	0	0	0	0	0	0
2+ Zuwendungen und allgemeine Umlagen	4.115.133	4.280.300	4.203.000	0	4.203.000	4.203.000	4.203.000	4.203.000
3+ Sonstige Transfererträge	157.854	156.700	449.300	0	449.300	449.300	449.300	449.700
4+ Öffentlich-rechtliche Leistungsentgelte	0	0	0	0	0	0	0	0
5+ Auflösung von Sonderposten	0	0	0	0	0	0	0	0
6+ Privatrechtliche Leistungsentgelte	0	0	0	0	0	0	0	0
7+ Kostenerstattungen und Kostenumlagen	5.608.032	6.487.300	7.642.300	0	7.642.300	7.627.300	7.647.600	7.661.500
8+ Sonstige ordentliche Erträge	7.860	2.100	2.100	0	2.100	2.100	2.100	2.100
9+ Aktivierte Eigenleistungen	0	0	0	0	0	0	0	0
10+ +/- Bestandsveränderungen	0	0	0	0	0	0	0	0
S1 = Ordentliche Erträge (= Zeilen 1 bis 10)	9.888.879	10.926.400	12.296.700	0	12.296.700	12.281.700	12.302.000	12.316.300
11 - Personalaufwendungen	1.630.416	1.760.600	1.707.300	0	1.707.300	1.757.600	1.761.500	1.765.600
12 - Versorgungsaufwendungen	0	8.900	8.900	0	8.900	8.900	8.900	9.000
13 - Aufwendungen für Sach- und Dienstleistungen	765	3.000	300	0	300	300	300	300
14 - Bilanzielle Abschreibungen	39.103	21.100	21.100	0	21.100	21.100	20.800	20.800
15 - Transferaufwendungen	7.261.845	7.173.100	8.755.200	0	8.755.200	8.607.200	8.704.400	8.705.000
16 - Sonstige ordentliche Aufwendungen	6.606.423	6.272.000	6.806.300	0	6.806.300	6.802.900	6.802.900	6.802.900
S2 = Ordentliche Aufwendungen (= Zeilen 11 bis 16)	15.538.551	15.238.700	17.299.100	0	17.299.100	17.198.000	17.298.800	17.303.600
S3 = Ergebnis der laufenden Verwaltungstätigkeit (= Saldo S1 und S2)	-5.649.672	-4.312.300	-5.002.400	0	-5.002.400	-4.916.300	-4.996.800	-4.987.300
17+ Finanzerträge	0	0	0	0	0	0	0	0



Teilergebnishaushalt 2025

Landkreis Bayreuth

330 Soziale Hilfen, Grundsicherung

	Ergebnis 2023 1	Ansatz 2024 2	Gesamtermächtigungen 2025			Planung 2026 4	Planung 2027 5	Planung 2028 6
			Ansatz 3	übertragen 3a	Gesamt 3b			
18 - Zinsen und sonstige Finanzaufwendungen	0	0	0	0	0	0	0	0
S4 = Finanzergebnis (= Saldo Zeilen 17 und 18)	0	0	0	0	0	0	0	0
S5 = Ordentliches Ergebnis (= S3 und S4)	-5.649.672	-4.312.300	-5.002.400	0	-5.002.400	-4.916.300	-4.996.800	-4.987.300
19 + Außerordentliche Erträge	0	0	0	0	0	0	0	0
20 - Außerordentliche Aufwendungen	0	0	0	0	0	0	0	0
S6 = Außerordentliches Ergebnis (= Saldo Zeilen 19 und 20)	0	0	0	0	0	0	0	0
S7 = Ergebnis vor Berücksichtigung der internen Leistungsbeziehungen (= S5 und S6)	-5.649.672	-4.312.300	-5.002.400	0	-5.002.400	-4.916.300	-4.996.800	-4.987.300
21 + Erträge aus internen Leistungsbeziehungen	0	0	0	0	0	0	0	0
22 - Aufwendungen aus internen Leistungsbeziehungen	0	0	0	0	0	0	0	0
S8 = Ergebnis des Teilhaushalts (= Saldo S7, Zeilen 21 und 22)	-5.649.672	-4.312.300	-5.002.400	0	-5.002.400	-4.916.300	-4.996.800	-4.987.300

Teilergebnishaushalt 2025

Landkreis Bayreuth

331 Ausbildungs- und Wohnraumförderung, Wohngeld, Kostenfreiheit des Schulwegs

Landkreis Bayreuth

	Ergebnis 2023 1	Ansatz 2024 2	Gesamtermächtigungen 2025			Planung 2026 4	Planung 2027 5	Planung 2028 6
			Ansatz 3	übertragen 3a	Gesamt 3b			
1 Steuern und ähnliche Abgaben	0	0	0	0	0	0	0	0
2+ Zuwendungen und allgemeine Umlagen	1.875.449	2.002.400	1.702.400	0	1.702.400	1.702.400	1.702.400	1.702.400
3+ Sonstige Transfererträge	0	0	0	0	0	0	0	0
4+ Öffentlich-rechtliche Leistungsentgelte	14.214	50.000	50.000	0	50.000	50.000	51.500	52.500
5+ Auflösung von Sonderposten	0	0	0	0	0	0	0	0
6+ Privatrechtliche Leistungsentgelte	0	0	0	0	0	0	0	0
7+ Kostenerstattungen und Kostenumlagen	5.700	67.400	50.000	0	50.000	50.000	51.500	52.500
8+ Sonstige ordentliche Erträge	2.822	1.100	1.100	0	1.100	1.100	1.100	1.100
9+ Aktivierte Eigenleistungen	0	0	0	0	0	0	0	0
10+ +/- Bestandsveränderungen	0	0	0	0	0	0	0	0
S1 = Ordentliche Erträge (= Zeilen 1 bis 10)	1.898.186	2.120.900	1.803.500	0	1.803.500	1.803.500	1.806.500	1.808.500
11 - Personalaufwendungen	603.252	547.300	624.000	0	624.000	595.000	600.200	605.500
12 - Versorgungsaufwendungen	0	2.500	2.500	0	2.500	2.500	2.500	2.500
13 - Aufwendungen für Sach- und Dienstleistungen	1.091	1.300	300	0	300	300	300	300
14 - Bilanzielle Abschreibungen	644	600	600	0	600	600	600	600
15 - Transferaufwendungen	0	21.000	0	0	0	0	0	0
16 - Sonstige ordentliche Aufwendungen	2.402.861	2.142.400	2.192.500	0	2.192.500	2.192.500	2.208.600	2.249.600
S2 = Ordentliche Aufwendungen (= Zeilen 11 bis 16)	3.007.847	2.715.100	2.819.900	0	2.819.900	2.790.900	2.812.200	2.858.500
S3 = Ergebnis der laufenden Verwaltungstätigkeit (= Saldo S1 und S2)	-1.109.661	-594.200	-1.016.400	0	-1.016.400	-987.400	-1.005.700	-1.050.000
17+ Finanzerträge	0	0	0	0	0	0	0	0



Teilergebnishaushalt 2025

Landkreis Bayreuth

331 Ausbildungs- und Wohnraumförderung, Wohngeld, Kostenfreiheit des Schulwegs

	Ergebnis 2023 1	Ansatz 2024 2	Gesamtermächtigungen 2025			Planung 2026 4	Planung 2027 5	Planung 2028 6
			Ansatz 3	übertragen 3a	Gesamt 3b			
18 - Zinsen und sonstige Finanzaufwendungen	0	0	0	0	0	0	0	0
S4 = Finanzergebnis (= Saldo Zeilen 17 und 18)	0	0	0	0	0	0	0	0
S5 = Ordentliches Ergebnis (= S3 und S4)	-1.109.661	-594.200	-1.016.400	0	-1.016.400	-987.400	-1.005.700	-1.050.000
19 + Außerordentliche Erträge	0	0	0	0	0	0	0	0
20 - Außerordentliche Aufwendungen	0	0	0	0	0	0	0	0
S6 = Außerordentliches Ergebnis (= Saldo Zeilen 19 und 20)	0	0	0	0	0	0	0	0
S7 = Ergebnis vor Berücksichtigung der internen Leistungsbeziehungen (= S5 und S6)	-1.109.661	-594.200	-1.016.400	0	-1.016.400	-987.400	-1.005.700	-1.050.000
21 + Erträge aus internen Leistungsbeziehungen	0	0	0	0	0	0	0	0
22 - Aufwendungen aus internen Leistungsbeziehungen	0	0	0	0	0	0	0	0
S8 = Ergebnis des Teilhaushalts (= Saldo S7, Zeilen 21 und 22)	-1.109.661	-594.200	-1.016.400	0	-1.016.400	-987.400	-1.005.700	-1.050.000

Teilergebnishaushalt 2025

Landkreis Bayreuth

332 Jugend und Familie

	Ergebnis 2023 1	Ansatz 2024 2	Gesamtermächtigungen 2025			Planung 2026 4	Planung 2027 5	Planung 2028 6
			Ansatz 3	übertragen 3a	Gesamt 3b			
1 Steuern und ähnliche Abgaben	0	0	0	0	0	0	0	0
2+ Zuwendungen und allgemeine Umlagen	130.081	146.200	161.200	0	161.200	161.200	161.200	161.200
3+ Sonstige Transfererträge	2.232.966	1.705.500	1.655.500	0	1.655.500	1.655.500	1.655.500	1.656.300
4+ Öffentlich-rechtliche Leistungsentgelte	0	0	0	0	0	0	0	0
5+ Auflösung von Sonderposten	355	300	300	0	300	300	100	100
6+ Privatrechtliche Leistungsentgelte	700	200	200	0	200	200	200	200
7+ Kostenerstattungen und Kostenumlagen	834.525	1.458.100	1.593.100	0	1.593.100	1.593.100	1.593.100	1.593.100
8+ Sonstige ordentliche Erträge	52.853	13.300	600	0	600	600	600	600
9+ Aktivierte Eigenleistungen	0	0	0	0	0	0	0	0
10+ +/- Bestandsveränderungen	0	0	0	0	0	0	0	0
S1 = Ordentliche Erträge (= Zeilen 1 bis 10)	3.251.480	3.323.600	3.410.900	0	3.410.900	3.410.900	3.410.700	3.411.500
11 - Personalaufwendungen	2.919.547	3.265.100	3.304.400	0	3.304.400	3.379.900	3.446.900	3.515.000
12 - Versorgungsaufwendungen	0	1.900	1.900	0	1.900	1.900	1.900	1.900
13 - Aufwendungen für Sach- und Dienstleistungen	50.539	46.100	92.000	0	92.000	42.000	42.000	42.000
14 - Bilanzielle Abschreibungen	27.178	4.000	4.000	0	4.000	3.900	3.200	3.200
15 - Transferaufwendungen	11.541.313	12.488.500	15.655.500	0	15.655.500	15.555.500	15.655.500	15.655.700
16 - Sonstige ordentliche Aufwendungen	19.095	22.300	25.900	0	25.900	25.900	25.900	25.900
S2 = Ordentliche Aufwendungen (= Zeilen 11 bis 16)	14.557.671	15.827.900	19.083.700	0	19.083.700	19.009.100	19.175.400	19.243.700
S3 = Ergebnis der laufenden Verwaltungstätigkeit (= Saldo S1 und S2)	-11.306.192	-12.504.300	-15.672.800	0	-15.672.800	-15.598.200	-15.764.700	-15.832.200
17+ Finanzerträge	0	0	0	0	0	0	0	0



Teilergebnishaushalt 2025

Landkreis Bayreuth

332 Jugend und Familie

	Ergebnis 2023 1	Ansatz 2024 2	Gesamtermächtigungen 2025			Planung 2026 4	Planung 2027 5	Planung 2028 6
			Ansatz 3	übertragen 3a	Gesamt 3b			
18 - Zinsen und sonstige Finanzaufwendungen	0	0	0	0	0	0	0	0
S4 = Finanzergebnis (= Saldo Zeilen 17 und 18)	0	0	0	0	0	0	0	0
S5 = Ordentliches Ergebnis (= S3 und S4)	-11.306.192	-12.504.300	-15.672.800	0	-15.672.800	-15.598.200	-15.764.700	-15.832.200
19 + Außerordentliche Erträge	0	0	0	0	0	0	0	0
20 - Außerordentliche Aufwendungen	0	0	0	0	0	0	0	0
S6 = Außerordentliches Ergebnis (= Saldo Zeilen 19 und 20)	0	0	0	0	0	0	0	0
S7 = Ergebnis vor Berücksichtigung der internen Leistungsbeziehungen (= S5 und S6)	-11.306.192	-12.504.300	-15.672.800	0	-15.672.800	-15.598.200	-15.764.700	-15.832.200
21 + Erträge aus internen Leistungsbeziehungen	0	80.000	80.000	0	80.000	80.000	80.000	81.600
22 - Aufwendungen aus internen Leistungsbeziehungen	0	80.000	80.000	0	80.000	80.000	80.000	80.000
S8 = Ergebnis des Teilhaushalts (= Saldo S7, Zeilen 21 und 22)	-11.306.192	-12.504.300	-15.672.800	0	-15.672.800	-15.598.200	-15.764.700	-15.830.600

Teilergebnishaushalt 2025

Landkreis Bayreuth

333 Regionale Entwicklungsagentur, Wirtschaftsförderung

Landkreis Bayreuth

	Ergebnis 2023 1	Ansatz 2024 2	Gesamtermächtigungen 2025			Planung 2026 4	Planung 2027 5	Planung 2028 6
			Ansatz 3	übertragen 3a	Gesamt 3b			
1 Steuern und ähnliche Abgaben	0	0	0	0	0	0	0	0
2+ Zuwendungen und allgemeine Umlagen	0	0	1.132.800	0	1.132.800	1.062.800	1.062.800	1.062.800
3+ Sonstige Transfererträge	0	0	0	0	0	0	0	0
4+ Öffentlich-rechtliche Leistungsentgelte	0	0	73.000	0	73.000	73.000	73.000	73.000
5+ Auflösung von Sonderposten	0	0	448.100	0	448.100	13.900	11.900	11.900
6+ Privatrechtliche Leistungsentgelte	0	0	2.000	0	2.000	2.000	2.000	2.000
7+ Kostenerstattungen und Kostenumlagen	0	0	496.800	0	496.800	350.300	327.800	129.800
8+ Sonstige ordentliche Erträge	0	0	0	0	0	0	0	0
9+ Aktivierte Eigenleistungen	0	0	0	0	0	0	0	0
10+ +/- Bestandsveränderungen	0	0	0	0	0	0	0	0
S1 = Ordentliche Erträge (= Zeilen 1 bis 10)	0	0	2.152.700	0	2.152.700	1.502.000	1.477.500	1.279.500
11 - Personalaufwendungen	0	0	853.400	0	853.400	878.400	878.400	878.400
12 - Versorgungsaufwendungen	0	0	0	0	0	0	0	0
13 - Aufwendungen für Sach- und Dienstleistungen	0	0	3.707.100	0	3.707.100	3.637.600	3.637.600	3.637.600
14 - Bilanzielle Abschreibungen	0	0	505.100	0	505.100	25.500	25.500	25.500
15 - Transferaufwendungen	0	0	542.300	0	542.300	522.500	493.100	499.000
16 - Sonstige ordentliche Aufwendungen	0	0	93.100	0	93.100	104.700	109.400	105.000
S2 = Ordentliche Aufwendungen (= Zeilen 11 bis 16)	0	0	5.701.000	0	5.701.000	5.168.700	5.144.000	5.145.500
S3 = Ergebnis der laufenden Verwaltungstätigkeit (= Saldo S1 und S2)	0	0	-3.548.300	0	-3.548.300	-3.666.700	-3.666.500	-3.866.000
17+ Finanzerträge	0	0	0	0	0	0	0	0



Teilergebnishaushalt 2025

Landkreis Bayreuth

333 Regionale Entwicklungsagentur, Wirtschaftsförderung

	Ergebnis 2023 1	Ansatz 2024 2	Gesamtermächtigungen 2025			Planung 2026 4	Planung 2027 5	Planung 2028 6
			Ansatz 3	übertragen 3a	Gesamt 3b			
18 - Zinsen und sonstige Finanzaufwendungen	0	0	0	0	0	0	0	0
S4 = Finanzergebnis (= Saldo Zeilen 17 und 18)	0	0	0	0	0	0	0	0
S5 = Ordentliches Ergebnis (= S3 und S4)	0	0	-3.548.300	0	-3.548.300	-3.666.700	-3.666.500	-3.866.000
19 + Außerordentliche Erträge	0	0	0	0	0	0	0	0
20 - Außerordentliche Aufwendungen	0	0	0	0	0	0	0	0
S6 = Außerordentliches Ergebnis (= Saldo Zeilen 19 und 20)	0	0	0	0	0	0	0	0
S7 = Ergebnis vor Berücksichtigung der internen Leistungsbeziehungen (= S5 und S6)	0	0	-3.548.300	0	-3.548.300	-3.666.700	-3.666.500	-3.866.000
21 + Erträge aus internen Leistungsbeziehungen	0	0	0	0	0	0	0	0
22 - Aufwendungen aus internen Leistungsbeziehungen	0	0	0	0	0	0	0	0
S8 = Ergebnis des Teilhaushalts (= Saldo S7, Zeilen 21 und 22)	0	0	-3.548.300	0	-3.548.300	-3.666.700	-3.666.500	-3.866.000

Teilergebnishaushalt 2025

Landkreis Bayreuth

430 Wasserrecht und Wasserwirtschaft

	Ergebnis 2023 1	Ansatz 2024 2	Gesamtermächtigungen 2025			Planung 2026 4	Planung 2027 5	Planung 2028 6
			Ansatz 3	übertragen 3a	Gesamt 3b			
1 Steuern und ähnliche Abgaben	0	0	0	0	0	0	0	0
2+ Zuwendungen und allgemeine Umlagen	66.234	73.000	71.000	0	71.000	71.000	71.000	71.000
3+ Sonstige Transfererträge	0	0	0	0	0	0	0	0
4+ Öffentlich-rechtliche Leistungsentgelte	0	0	0	0	0	0	0	0
5+ Auflösung von Sonderposten	0	0	0	0	0	0	0	0
6+ Privatrechtliche Leistungsentgelte	0	0	0	0	0	0	0	0
7+ Kostenerstattungen und Kostenumlagen	32.800	35.000	35.000	0	35.000	35.000	35.000	35.000
8+ Sonstige ordentliche Erträge	0	0	0	0	0	0	0	0
9+ Aktivierte Eigenleistungen	0	0	0	0	0	0	0	0
10+ +/- Bestandsveränderungen	0	0	0	0	0	0	0	0
S1 = Ordentliche Erträge (= Zeilen 1 bis 10)	99.034	108.000	106.000	0	106.000	106.000	106.000	106.000
11 - Personalaufwendungen	334.778	282.700	176.400	0	176.400	251.000	253.800	256.600
12 - Versorgungsaufwendungen	0	0	0	0	0	0	0	0
13 - Aufwendungen für Sach- und Dienstleistungen	4.634	0	0	0	0	0	0	0
14 - Bilanzielle Abschreibungen	1.766	100	100	0	100	100	100	100
15 - Transferaufwendungen	0	0	0	0	0	0	0	0
16 - Sonstige ordentliche Aufwendungen	31.686	34.400	44.400	0	44.400	44.400	44.400	44.400
S2 = Ordentliche Aufwendungen (= Zeilen 11 bis 16)	372.863	317.200	220.900	0	220.900	295.500	298.300	301.100
S3 = Ergebnis der laufenden Verwaltungstätigkeit (= Saldo S1 und S2)	-273.830	-209.200	-114.900	0	-114.900	-189.500	-192.300	-195.100
17+ Finanzerträge	0	0	0	0	0	0	0	0



Teilergebnishaushalt 2025

Landkreis Bayreuth

430 Wasserrecht und Wasserwirtschaft

	Ergebnis 2023 1	Ansatz 2024 2	Gesamtermächtigungen 2025			Planung 2026 4	Planung 2027 5	Planung 2028 6
			Ansatz 3	übertragen 3a	Gesamt 3b			
18 - Zinsen und sonstige Finanzaufwendungen	0	0	0	0	0	0	0	0
S4 = Finanzergebnis (= Saldo Zeilen 17 und 18)	0	0	0	0	0	0	0	0
S5 = Ordentliches Ergebnis (= S3 und S4)	-273.830	-209.200	-114.900	0	-114.900	-189.500	-192.300	-195.100
19 + Außerordentliche Erträge	0	0	0	0	0	0	0	0
20 - Außerordentliche Aufwendungen	0	0	0	0	0	0	0	0
S6 = Außerordentliches Ergebnis (= Saldo Zeilen 19 und 20)	0	0	0	0	0	0	0	0
S7 = Ergebnis vor Berücksichtigung der internen Leistungsbeziehungen (= S5 und S6)	-273.830	-209.200	-114.900	0	-114.900	-189.500	-192.300	-195.100
21 + Erträge aus internen Leistungsbeziehungen	0	0	0	0	0	0	0	0
22 - Aufwendungen aus internen Leistungsbeziehungen	0	0	0	0	0	0	0	0
S8 = Ergebnis des Teilhaushalts (= Saldo S7, Zeilen 21 und 22)	-273.830	-209.200	-114.900	0	-114.900	-189.500	-192.300	-195.100

Teilergebnishaushalt 2025

Landkreis Bayreuth

440 Abfallwirtschaft

	Ergebnis 2023 1	Ansatz 2024 2	Gesamtermächtigungen 2025			Planung 2026 4	Planung 2027 5	Planung 2028 6
			Ansatz 3	übertragen 3a	Gesamt 3b			
1 Steuern und ähnliche Abgaben	0	0	0	0	0	0	0	0
2+ Zuwendungen und allgemeine Umlagen	-2.152	6.500	5.800	0	5.800	5.800	5.800	5.800
3+ Sonstige Transfererträge	0	0	0	0	0	0	0	0
4+ Öffentlich-rechtliche Leistungsentgelte	9.920.777	11.761.000	11.735.000	0	11.735.000	11.735.000	11.735.000	11.735.000
5+ Auflösung von Sonderposten	0	0	0	0	0	0	0	0
6+ Privatrechtliche Leistungsentgelte	86.244	74.800	85.000	0	85.000	85.000	85.000	85.000
7+ Kostenerstattungen und Kostenumlagen	1.948.232	1.745.000	1.743.000	0	1.743.000	1.743.000	1.743.000	1.743.000
8+ Sonstige ordentliche Erträge	0	0	0	0	0	0	0	0
9+ Aktivierte Eigenleistungen	0	0	0	0	0	0	0	0
10+ +/- Bestandsveränderungen	0	0	0	0	0	0	0	0
S1 = Ordentliche Erträge (= Zeilen 1 bis 10)	11.953.101	13.587.300	13.568.800	0	13.568.800	13.568.800	13.568.800	13.568.800
11 - Personalaufwendungen	561.982	595.400	631.800	0	631.800	632.300	632.800	633.300
12 - Versorgungsaufwendungen	0	0	0	0	0	0	0	0
13 - Aufwendungen für Sach- und Dienstleistungen	8.555.454	9.918.300	10.171.500	0	10.171.500	10.171.500	10.312.500	10.406.500
14 - Bilanzielle Abschreibungen	11.219	9.100	6.500	0	6.500	6.300	6.000	6.000
15 - Transferaufwendungen	1.597.763	2.240.000	2.217.000	0	2.217.000	2.682.000	2.759.000	2.759.000
16 - Sonstige ordentliche Aufwendungen	83.386	105.400	98.800	0	98.800	48.800	93.800	48.800
S2 = Ordentliche Aufwendungen (= Zeilen 11 bis 16)	10.809.804	12.868.200	13.125.600	0	13.125.600	13.540.900	13.804.100	13.853.600
S3 = Ergebnis der laufenden Verwaltungstätigkeit (= Saldo S1 und S2)	1.143.297	719.100	443.200	0	443.200	27.900	-235.300	-284.800
17+ Finanzerträge	20.452	20.500	20.500	0	20.500	20.500	20.500	20.900



Teilergebnishaushalt 2025

Landkreis Bayreuth

440 Abfallwirtschaft

	Ergebnis 2023 1	Ansatz 2024 2	Gesamtermächtigungen 2025			Planung 2026 4	Planung 2027 5	Planung 2028 6
			Ansatz 3	übertragen 3a	Gesamt 3b			
18 - Zinsen und sonstige Finanzaufwendungen	0	0	0	0	0	0	0	0
S4 = Finanzergebnis (= Saldo Zeilen 17 und 18)	20.452	20.500	20.500	0	20.500	20.500	20.500	20.900
S5 = Ordentliches Ergebnis (= S3 und S4)	1.163.749	739.600	463.700	0	463.700	48.400	-214.800	-263.900
19 + Außerordentliche Erträge	0	0	0	0	0	0	0	0
20 - Außerordentliche Aufwendungen	0	0	0	0	0	0	0	0
S6 = Außerordentliches Ergebnis (= Saldo Zeilen 19 und 20)	0	0	0	0	0	0	0	0
S7 = Ergebnis vor Berücksichtigung der internen Leistungsbeziehungen (= S5 und S6)	1.163.749	739.600	463.700	0	463.700	48.400	-214.800	-263.900
21 + Erträge aus internen Leistungsbeziehungen	0	0	0	0	0	0	0	0
22 - Aufwendungen aus internen Leistungsbeziehungen	0	302.100	102.100	0	102.100	102.100	102.100	102.100
S8 = Ergebnis des Teilhaushalts (= Saldo S7, Zeilen 21 und 22)	1.163.749	437.500	361.600	0	361.600	-53.700	-316.900	-366.000

Teilergebnishaushalt 2025

Landkreis Bayreuth

441 Bauordnung und Gutachterausschuss

	Ergebnis 2023 1	Ansatz 2024 2	Gesamtermächtigungen 2025			Planung 2026 4	Planung 2027 5	Planung 2028 6
			Ansatz 3	übertragen 3a	Gesamt 3b			
1 Steuern und ähnliche Abgaben	0	0	0	0	0	0	0	0
2+ Zuwendungen und allgemeine Umlagen	1.122.626	879.000	913.000	0	913.000	878.000	878.000	878.000
3+ Sonstige Transfererträge	0	0	0	0	0	0	0	0
4+ Öffentlich-rechtliche Leistungsentgelte	0	0	0	0	0	0	0	0
5+ Auflösung von Sonderposten	0	0	0	0	0	0	0	0
6+ Privatrechtliche Leistungsentgelte	0	0	0	0	0	0	0	0
7+ Kostenerstattungen und Kostenumlagen	20.538	0	0	0	0	0	0	0
8+ Sonstige ordentliche Erträge	0	1.600	1.600	0	1.600	1.600	1.600	1.600
9+ Aktivierte Eigenleistungen	0	0	0	0	0	0	0	0
10+ +/- Bestandsveränderungen	0	0	0	0	0	0	0	0
S1 = Ordentliche Erträge (= Zeilen 1 bis 10)	1.143.163	880.600	914.600	0	914.600	879.600	879.600	879.600
11 - Personalaufwendungen	921.723	1.061.100	1.234.300	0	1.234.300	1.287.300	1.293.200	1.299.200
12 - Versorgungsaufwendungen	0	9.400	9.400	0	9.400	9.400	9.400	9.400
13 - Aufwendungen für Sach- und Dienstleistungen	1.091	181.500	70.000	0	70.000	70.000	70.000	70.000
14 - Bilanzielle Abschreibungen	6.928	600	700	0	700	600	500	500
15 - Transferaufwendungen	0	0	0	100.000	100.000	0	0	0
16 - Sonstige ordentliche Aufwendungen	184.136	201.100	222.600	0	222.600	222.600	222.600	222.600
S2 = Ordentliche Aufwendungen (= Zeilen 11 bis 16)	1.113.878	1.453.700	1.537.000	100.000	1.637.000	1.589.900	1.595.700	1.601.700
S3 = Ergebnis der laufenden Verwaltungstätigkeit (= Saldo S1 und S2)	29.285	-573.100	-622.400	-100.000	-722.400	-710.300	-716.100	-722.100
17+ Finanzerträge	0	0	0	0	0	0	0	0



Teilergebnishaushalt 2025

Landkreis Bayreuth

441 Bauordnung und Gutachterausschuss

	Ergebnis 2023 1	Ansatz 2024 2	Gesamtermächtigungen 2025			Planung 2026 4	Planung 2027 5	Planung 2028 6
			Ansatz 3	übertragen 3a	Gesamt 3b			
18 - Zinsen und sonstige Finanzaufwendungen	0	0	0	0	0	0	0	0
S4 = Finanzergebnis (= Saldo Zeilen 17 und 18)	0	0	0	0	0	0	0	0
S5 = Ordentliches Ergebnis (= S3 und S4)	29.285	-573.100	-622.400	-100.000	-722.400	-710.300	-716.100	-722.100
19 + Außerordentliche Erträge	0	0	0	0	0	0	0	0
20 - Außerordentliche Aufwendungen	0	0	0	0	0	0	0	0
S6 = Außerordentliches Ergebnis (= Saldo Zeilen 19 und 20)	0	0	0	0	0	0	0	0
S7 = Ergebnis vor Berücksichtigung der internen Leistungsbeziehungen (= S5 und S6)	29.285	-573.100	-622.400	-100.000	-722.400	-710.300	-716.100	-722.100
21 + Erträge aus internen Leistungsbeziehungen	0	0	0	0	0	0	0	0
22 - Aufwendungen aus internen Leistungsbeziehungen	0	0	0	0	0	0	0	0
S8 = Ergebnis des Teilhaushalts (= Saldo S7, Zeilen 21 und 22)	29.285	-573.100	-622.400	-100.000	-722.400	-710.300	-716.100	-722.100

Teilergebnishaushalt 2025

Landkreis Bayreuth

442 Tiefbau

Landkreis Bayreuth

	Ergebnis 2023 1	Ansatz 2024 2	Gesamtermächtigungen 2025			Planung 2026 4	Planung 2027 5	Planung 2028 6
			Ansatz 3	übertragen 3a	Gesamt 3b			
1 Steuern und ähnliche Abgaben	0	0	0	0	0	0	0	0
2+ Zuwendungen und allgemeine Umlagen	988.600	990.000	990.000	0	990.000	990.000	990.000	990.000
3+ Sonstige Transfererträge	0	0	0	0	0	0	0	0
4+ Öffentlich-rechtliche Leistungsentgelte	5.800	6.000	9.000	0	9.000	9.000	9.000	9.000
5+ Auflösung von Sonderposten	521.780	537.700	553.800	0	553.800	608.000	538.400	538.400
6+ Privatrechtliche Leistungsentgelte	2.967	2.800	6.900	0	6.900	23.100	23.100	6.900
7+ Kostenerstattungen und Kostenumlagen	88.940	66.000	60.000	0	60.000	60.000	60.000	60.200
8+ Sonstige ordentliche Erträge	0	9.000	50.000	0	50.000	0	0	0
9+ Aktivierte Eigenleistungen	0	0	0	0	0	0	0	0
10+ +/- Bestandsveränderungen	0	0	0	0	0	0	0	0
S1 = Ordentliche Erträge (= Zeilen 1 bis 10)	1.608.087	1.611.500	1.669.700	0	1.669.700	1.690.100	1.620.500	1.604.500
11 - Personalaufwendungen	2.311.917	2.694.200	2.562.000	0	2.562.000	2.648.800	2.650.000	2.651.300
12 - Versorgungsaufwendungen	0	0	0	0	0	0	0	0
13 - Aufwendungen für Sach- und Dienstleistungen	3.231.349	4.612.000	5.245.000	0	5.245.000	5.275.500	5.276.000	5.277.000
14 - Bilanzielle Abschreibungen	1.256.214	1.219.100	1.348.500	0	1.348.500	1.304.000	1.286.600	1.286.600
15 - Transferaufwendungen	0	0	0	0	0	0	0	0
16 - Sonstige ordentliche Aufwendungen	52.222	52.600	55.200	0	55.200	60.200	60.200	60.200
S2 = Ordentliche Aufwendungen (= Zeilen 11 bis 16)	6.851.702	8.577.900	9.210.700	0	9.210.700	9.288.500	9.272.800	9.275.100
S3 = Ergebnis der laufenden Verwaltungstätigkeit (= Saldo S1 und S2)	-5.243.615	-6.966.400	-7.541.000	0	-7.541.000	-7.598.400	-7.652.300	-7.670.600
17+ Finanzerträge	0	0	0	0	0	0	0	0



Teilergebnishaushalt 2025

Landkreis Bayreuth

442 Tiefbau

	Ergebnis 2023 1	Ansatz 2024 2	Gesamtermächtigungen 2025			Planung 2026 4	Planung 2027 5	Planung 2028 6
			Ansatz 3	übertragen 3a	Gesamt 3b			
18 - Zinsen und sonstige Finanzaufwendungen	0	0	0	0	0	0	0	0
S4 = Finanzergebnis (= Saldo Zeilen 17 und 18)	0	0	0	0	0	0	0	0
S5 = Ordentliches Ergebnis (= S3 und S4)	-5.243.615	-6.966.400	-7.541.000	0	-7.541.000	-7.598.400	-7.652.300	-7.670.600
19 + Außerordentliche Erträge	0	0	0	0	0	0	0	0
20 - Außerordentliche Aufwendungen	0	0	0	0	0	0	0	0
S6 = Außerordentliches Ergebnis (= Saldo Zeilen 19 und 20)	0	0	0	0	0	0	0	0
S7 = Ergebnis vor Berücksichtigung der internen Leistungsbeziehungen (= S5 und S6)	-5.243.615	-6.966.400	-7.541.000	0	-7.541.000	-7.598.400	-7.652.300	-7.670.600
21 + Erträge aus internen Leistungsbeziehungen	20.945	0	0	0	0	0	0	0
22 - Aufwendungen aus internen Leistungsbeziehungen	0	0	0	0	0	0	0	0
S8 = Ergebnis des Teilhaushalts (= Saldo S7, Zeilen 21 und 22)	-5.222.670	-6.966.400	-7.541.000	0	-7.541.000	-7.598.400	-7.652.300	-7.670.600

Teilergebnishaushalt 2025

Landkreis Bayreuth

444 Natur- und Immissionsschutz

	Ergebnis 2023 1	Ansatz 2024 2	Gesamtermächtigungen 2025			Planung 2026 4	Planung 2027 5	Planung 2028 6
			Ansatz 3	übertragen 3a	Gesamt 3b			
1 Steuern und ähnliche Abgaben	0	0	0	0	0	0	0	0
2+ Zuwendungen und allgemeine Umlagen	0	2.000	224.500	0	224.500	154.500	104.500	104.500
3+ Sonstige Transfererträge	0	0	0	0	0	0	0	0
4+ Öffentlich-rechtliche Leistungsentgelte	0	0	0	0	0	0	0	0
5+ Auflösung von Sonderposten	0	0	3.300	0	3.300	3.300	3.300	3.300
6+ Privatrechtliche Leistungsentgelte	0	0	0	0	0	0	0	0
7+ Kostenerstattungen und Kostenumlagen	1.130	0	17.100	0	17.100	6.100	6.100	6.200
8+ Sonstige ordentliche Erträge	0	0	400	0	400	400	400	400
9+ Aktivierte Eigenleistungen	0	0	0	0	0	0	0	0
10+ +/- Bestandsveränderungen	0	0	0	0	0	0	0	0
S1 = Ordentliche Erträge (= Zeilen 1 bis 10)	1.130	2.000	245.300	0	245.300	164.300	114.300	114.400
11 - Personalaufwendungen	188.440	144.000	372.000	0	372.000	286.100	287.300	288.500
12 - Versorgungsaufwendungen	0	0	1.700	0	1.700	1.700	1.700	1.700
13 - Aufwendungen für Sach- und Dienstleistungen	0	0	36.500	0	36.500	32.500	32.500	32.500
14 - Bilanzielle Abschreibungen	63	100	3.900	0	3.900	3.700	3.700	3.700
15 - Transferaufwendungen	0	0	246.000	0	246.000	246.000	246.000	246.000
16 - Sonstige ordentliche Aufwendungen	0	1.000	34.700	0	34.700	34.700	34.700	34.700
S2 = Ordentliche Aufwendungen (= Zeilen 11 bis 16)	188.504	145.100	694.800	0	694.800	604.700	605.900	607.100
S3 = Ergebnis der laufenden Verwaltungstätigkeit (= Saldo S1 und S2)	-187.374	-143.100	-449.500	0	-449.500	-440.400	-491.600	-492.700
17+ Finanzerträge	0	0	0	0	0	0	0	0



Teilergebnishaushalt 2025

Landkreis Bayreuth

444 Natur- und Immissionsschutz

	Ergebnis 2023 1	Ansatz 2024 2	Gesamtermächtigungen 2025			Planung 2026 4	Planung 2027 5	Planung 2028 6
			Ansatz 3	übertragen 3a	Gesamt 3b			
18 - Zinsen und sonstige Finanzaufwendungen	0	0	0	0	0	0	0	0
S4 = Finanzergebnis (= Saldo Zeilen 17 und 18)	0	0	0	0	0	0	0	0
S5 = Ordentliches Ergebnis (= S3 und S4)	-187.374	-143.100	-449.500	0	-449.500	-440.400	-491.600	-492.700
19 + Außerordentliche Erträge	0	0	0	0	0	0	0	0
20 - Außerordentliche Aufwendungen	0	0	0	0	0	0	0	0
S6 = Außerordentliches Ergebnis (= Saldo Zeilen 19 und 20)	0	0	0	0	0	0	0	0
S7 = Ergebnis vor Berücksichtigung der internen Leistungsbeziehungen (= S5 und S6)	-187.374	-143.100	-449.500	0	-449.500	-440.400	-491.600	-492.700
21 + Erträge aus internen Leistungsbeziehungen	0	0	0	0	0	0	0	0
22 - Aufwendungen aus internen Leistungsbeziehungen	0	0	0	0	0	0	0	0
S8 = Ergebnis des Teilhaushalts (= Saldo S7, Zeilen 21 und 22)	-187.374	-143.100	-449.500	0	-449.500	-440.400	-491.600	-492.700

Teilergebnishaushalt 2025

Landkreis Bayreuth

450 Immissionsschutz und Naturschutz

Landkreis Bayreuth

	Ergebnis 2023 1	Ansatz 2024 2	Gesamtermächtigungen 2025			Planung 2026 4	Planung 2027 5	Planung 2028 6
			Ansatz 3	übertragen 3a	Gesamt 3b			
1 Steuern und ähnliche Abgaben	0	0	0	0	0	0	0	0
2+ Zuwendungen und allgemeine Umlagen	19.133	20.000	0	0	0	0	0	0
3+ Sonstige Transfererträge	0	0	0	0	0	0	0	0
4+ Öffentlich-rechtliche Leistungsentgelte	0	0	0	0	0	0	0	0
5+ Auflösung von Sonderposten	3.399	3.300	0	0	0	0	0	0
6+ Privatrechtliche Leistungsentgelte	0	0	0	0	0	0	0	0
7+ Kostenerstattungen und Kostenumlagen	170	5.500	0	0	0	0	0	0
8+ Sonstige ordentliche Erträge	4.643	300	0	0	0	0	0	0
9+ Aktivierte Eigenleistungen	0	0	0	0	0	0	0	0
10+ +/- Bestandsveränderungen	0	0	0	0	0	0	0	0
S1 = Ordentliche Erträge (= Zeilen 1 bis 10)	27.345	29.100	0	0	0	0	0	0
11 - Personalaufwendungen	338.868	349.300	0	0	0	0	0	0
12 - Versorgungsaufwendungen	0	1.700	0	0	0	0	0	0
13 - Aufwendungen für Sach- und Dienstleistungen	9.094	15.500	0	0	0	0	0	0
14 - Bilanzielle Abschreibungen	4.993	4.600	0	0	0	0	0	0
15 - Transferaufwendungen	243.434	247.000	0	0	0	0	0	0
16 - Sonstige ordentliche Aufwendungen	34.535	27.100	0	0	0	0	0	0
S2 = Ordentliche Aufwendungen (= Zeilen 11 bis 16)	630.924	645.200	0	0	0	0	0	0
S3 = Ergebnis der laufenden Verwaltungstätigkeit (= Saldo S1 und S2)	-603.580	-616.100	0	0	0	0	0	0
17+ Finanzerträge	500	0	0	0	0	0	0	0



Teilergebnishaushalt 2025

Landkreis Bayreuth

450 Immissionsschutz und Naturschutz

	Ergebnis 2023 1	Ansatz 2024 2	Gesamtermächtigungen 2025			Planung 2026 4	Planung 2027 5	Planung 2028 6
			Ansatz 3	übertragen 3a	Gesamt 3b			
18 - Zinsen und sonstige Finanzaufwendungen	0	0	0	0	0	0	0	0
S4 = Finanzergebnis (= Saldo Zeilen 17 und 18)	500	0	0	0	0	0	0	0
S5 = Ordentliches Ergebnis (= S3 und S4)	-603.080	-616.100	0	0	0	0	0	0
19 + Außerordentliche Erträge	0	0	0	0	0	0	0	0
20 - Außerordentliche Aufwendungen	0	0	0	0	0	0	0	0
S6 = Außerordentliches Ergebnis (= Saldo Zeilen 19 und 20)	0	0	0	0	0	0	0	0
S7 = Ergebnis vor Berücksichtigung der internen Leistungsbeziehungen (= S5 und S6)	-603.080	-616.100	0	0	0	0	0	0
21 + Erträge aus internen Leistungsbeziehungen	0	0	0	0	0	0	0	0
22 - Aufwendungen aus internen Leistungsbeziehungen	0	0	0	0	0	0	0	0
S8 = Ergebnis des Teilhaushalts (= Saldo S7, Zeilen 21 und 22)	-603.080	-616.100	0	0	0	0	0	0

Teilergebnishaushalt 2025

Landkreis Bayreuth

550 Gesundheitswesen

Landkreis Bayreuth

	Ergebnis 2023 1	Ansatz 2024 2	Gesamtermächtigungen 2025			Planung 2026 4	Planung 2027 5	Planung 2028 6
			Ansatz 3	übertragen 3a	Gesamt 3b			
1 Steuern und ähnliche Abgaben	0	0	0	0	0	0	0	0
2+ Zuwendungen und allgemeine Umlagen	641.277	640.500	635.000	0	635.000	635.000	635.000	635.000
3+ Sonstige Transfererträge	0	0	0	0	0	0	0	0
4+ Öffentlich-rechtliche Leistungsentgelte	0	0	0	0	0	0	0	0
5+ Auflösung von Sonderposten	0	0	0	0	0	0	0	0
6+ Privatrechtliche Leistungsentgelte	0	0	0	0	0	0	0	0
7+ Kostenerstattungen und Kostenumlagen	97.853	55.000	50.000	0	50.000	50.000	50.000	51.000
8+ Sonstige ordentliche Erträge	62.373	0	0	0	0	0	0	0
9+ Aktivierte Eigenleistungen	0	0	0	0	0	0	0	0
10+ +/- Bestandsveränderungen	0	0	0	0	0	0	0	0
S1 = Ordentliche Erträge (= Zeilen 1 bis 10)	801.503	695.500	685.000	0	685.000	685.000	685.000	686.000
11 - Personalaufwendungen	661.442	625.500	808.200	0	808.200	808.200	808.200	808.200
12 - Versorgungsaufwendungen	0	0	0	0	0	0	0	0
13 - Aufwendungen für Sach- und Dienstleistungen	2.748	24.900	24.900	0	24.900	24.900	24.900	24.900
14 - Bilanzielle Abschreibungen	1.024	1.100	1.100	0	1.100	1.100	1.000	1.000
15 - Transferaufwendungen	1.953	4.500	4.500	0	4.500	4.500	4.500	4.500
16 - Sonstige ordentliche Aufwendungen	23.563	28.800	44.900	0	44.900	44.900	44.900	44.900
S2 = Ordentliche Aufwendungen (= Zeilen 11 bis 16)	690.730	684.800	883.600	0	883.600	883.600	883.500	883.500
S3 = Ergebnis der laufenden Verwaltungstätigkeit (= Saldo S1 und S2)	110.773	10.700	-198.600	0	-198.600	-198.600	-198.500	-197.500
17+ Finanzerträge	0	0	0	0	0	0	0	0



Teilergebnishaushalt 2025

Landkreis Bayreuth

550 Gesundheitswesen

	Ergebnis 2023 1	Ansatz 2024 2	Gesamtermächtigungen 2025			Planung 2026 4	Planung 2027 5	Planung 2028 6
			Ansatz 3	übertragen 3a	Gesamt 3b			
18 - Zinsen und sonstige Finanzaufwendungen	0	0	0	0	0	0	0	0
S4 = Finanzergebnis (= Saldo Zeilen 17 und 18)	0	0	0	0	0	0	0	0
S5 = Ordentliches Ergebnis (= S3 und S4)	110.773	10.700	-198.600	0	-198.600	-198.600	-198.500	-197.500
19 + Außerordentliche Erträge	0	0	0	0	0	0	0	0
20 - Außerordentliche Aufwendungen	0	0	0	0	0	0	0	0
S6 = Außerordentliches Ergebnis (= Saldo Zeilen 19 und 20)	0	0	0	0	0	0	0	0
S7 = Ergebnis vor Berücksichtigung der internen Leistungsbeziehungen (= S5 und S6)	110.773	10.700	-198.600	0	-198.600	-198.600	-198.500	-197.500
21 + Erträge aus internen Leistungsbeziehungen	0	0	0	0	0	0	0	0
22 - Aufwendungen aus internen Leistungsbeziehungen	414	0	0	0	0	0	0	0
S8 = Ergebnis des Teilhaushalts (= Saldo S7, Zeilen 21 und 22)	110.358	10.700	-198.600	0	-198.600	-198.600	-198.500	-197.500

Teilergebnishaushalt 2025

Landkreis Bayreuth

990 Allg. Finanzwirtschaft (Mittelherkunft)

	Ergebnis 2023 1	Ansatz 2024 2	Gesamtermächtigungen 2025			Planung 2026 4	Planung 2027 5	Planung 2028 6
			Ansatz 3	übertragen 3a	Gesamt 3b			
1 Steuern und ähnliche Abgaben	101.553	129.500	149.800	0	149.800	149.800	149.800	149.800
2+ Zuwendungen und allgemeine Umlagen	71.899.455	79.876.800	89.742.400	0	89.742.400	94.496.500	97.929.900	100.710.600
3+ Sonstige Transfererträge	0	0	0	0	0	0	0	0
4+ Öffentlich-rechtliche Leistungsentgelte	0	0	0	0	0	0	0	0
5+ Auflösung von Sonderposten	1.352.061	1.356.400	1.346.400	0	1.346.400	1.346.400	1.346.400	1.346.400
6+ Privatrechtliche Leistungsentgelte	0	0	0	0	0	0	0	0
7+ Kostenerstattungen und Kostenumlagen	0	0	0	0	0	0	0	0
8+ Sonstige ordentliche Erträge	665	0	1.004.000	0	1.004.000	504.000	4.000	4.000
9+ Aktivierte Eigenleistungen	0	0	0	0	0	0	0	0
10+ +/- Bestandsveränderungen	0	0	0	0	0	0	0	0
S1 = Ordentliche Erträge (= Zeilen 1 bis 10)	73.353.735	81.362.700	92.242.600	0	92.242.600	96.496.700	99.430.100	102.210.800
11 - Personalaufwendungen	15.990	0	0	0	0	0	0	0
12 - Versorgungsaufwendungen	1.331.978	0	0	0	0	0	0	0
13 - Aufwendungen für Sach- und Dienstleistungen	0	0	0	0	0	0	0	0
14 - Bilanzielle Abschreibungen	0	0	0	0	0	0	0	0
15 - Transferaufwendungen	21.548.492	24.084.500	28.250.800	0	28.250.800	29.250.000	30.000.000	30.750.000
16 - Sonstige ordentliche Aufwendungen	0	0	0	0	0	0	0	0
S2 = Ordentliche Aufwendungen (= Zeilen 11 bis 16)	22.896.460	24.084.500	28.250.800	0	28.250.800	29.250.000	30.000.000	30.750.000
S3 = Ergebnis der laufenden Verwaltungstätigkeit (= Saldo S1 und S2)	50.457.274	57.278.200	63.991.800	0	63.991.800	67.246.700	69.430.100	71.460.800
17+ Finanzerträge	174.278	3.800	20.300	0	20.300	20.300	20.300	20.300



Teilergebnishaushalt 2025

Landkreis Bayreuth

990 Allg. Finanzwirtschaft (Mittelherkunft)

	Ergebnis 2023 1	Ansatz 2024 2	Gesamtermächtigungen 2025			Planung 2026 4	Planung 2027 5	Planung 2028 6
			Ansatz 3	übertragen 3a	Gesamt 3b			
18 - Zinsen und sonstige Finanzaufwendungen	252.176	291.000	500.000	0	500.000	550.000	600.000	650.000
S4 = Finanzergebnis (= Saldo Zeilen 17 und 18)	-77.898	-287.200	-479.700	0	-479.700	-529.700	-579.700	-629.700
S5 = Ordentliches Ergebnis (= S3 und S4)	50.379.376	56.991.000	63.512.100	0	63.512.100	66.717.000	68.850.400	70.831.100
19 + Außerordentliche Erträge	0	0	0	0	0	0	0	0
20 - Außerordentliche Aufwendungen	0	0	0	0	0	0	0	0
S6 = Außerordentliches Ergebnis (= Saldo Zeilen 19 und 20)	0	0	0	0	0	0	0	0
S7 = Ergebnis vor Berücksichtigung der internen Leistungsbeziehungen (= S5 und S6)	50.379.376	56.991.000	63.512.100	0	63.512.100	66.717.000	68.850.400	70.831.100
21 + Erträge aus internen Leistungsbeziehungen	0	0	0	0	0	0	0	0
22 - Aufwendungen aus internen Leistungsbeziehungen	0	0	0	0	0	0	0	0
S8 = Ergebnis des Teilhaushalts (= Saldo S7, Zeilen 21 und 22)	50.379.376	56.991.000	63.512.100	0	63.512.100	66.717.000	68.850.400	70.831.100

Teilfinanzhaushalt 2025

Landkreis Bayreuth

L00 Kreisorgane und direkt zugeordnete Bereiche

	Ergebnis 2023 1	Ansatz 2024 2	Gesamtermächtigungen 2025			Verpfl. Erm. 4	Planung 2026 5	Planung 2027 6	Planung 2028 7
			Ansatz 3	übertragen 3a	Gesamt 3b				
1 Steuern und ähnliche Abgaben	0	0	0	0	0	0	0	0	0
2+ Zuwendungen und allgemeine Umlagen	300	90.000	90.000	0	90.000	0	0	0	0
3+ Sonstige Transfereinzahlungen	0	0	0	0	0	0	0	0	0
4+ Öffentlich-rechtliche Leistungsentgelte	0	0	0	0	0	0	0	0	0
5+ Privatrechtliche Leistungsentgelte	342	400	300	0	300	0	300	300	300
6+ Kostenerstattungen und Kostenumlagen	82.387	71.500	153.600	0	153.600	0	79.800	76.800	76.800
7+ Sonstige Einzahlungen aus laufender Verwaltungstätigkeit	0	0	0	0	0	0	0	0	0
8+ Zinsen und sonstige Finanzeinzahlungen	0	0	0	0	0	0	0	0	0
S1 = Einzahlungen aus laufender Verwaltungstätigkeit (= Zeilen 1 bis 8)	83.029	161.900	243.900	0	243.900	0	80.100	77.100	77.100
9 - Personalauszahlungen	855.753	904.300	1.032.700	0	1.032.700	0	960.500	1.026.200	1.045.800
10 - Versorgungsauszahlungen	0	0	0	0	0	0	0	0	0
11 - Auszahlungen für Sach- und Dienstleistungen	60.921	44.100	82.600	0	82.600	0	87.200	83.300	88.100
12 - Transferauszahlungen	44.112	33.600	36.900	0	36.900	0	36.900	36.900	36.900
13 - Sonstige Auszahlungen aus laufender Verwaltungstätigkeit	180.072	252.300	256.400	0	256.400	0	256.400	261.800	265.600
14 - Zinsen und sonstige Finanzauszahlungen	0	0	0	0	0	0	0	0	0
S2 = Auszahlungen aus laufender Verwaltungstätigkeit (= Zeilen 9 bis 14)	1.140.859	1.234.300	1.408.600	0	1.408.600	0	1.341.000	1.408.200	1.436.400
S3 = Saldo aus laufender Verwaltungstätigkeit (= Saldo S1 und S2)	-1.057.830	-1.072.400	-1.164.700	0	-1.164.700	0	-1.260.900	-1.331.100	-1.359.300
15+ Einzahlungen aus Investitionszuwendungen	0	0	0	0	0	0	0	0	0
16+ Einzahlungen aus Investitionsbeiträgen u. ä. Entgelten für Investitionstätigkeit	0	0	0	0	0	0	0	0	0
17+ Einzahlungen aus der Veräußerung von Sachvermögen	0	0	0	0	0	0	0	0	0
18+ Einzahlungen aus der Veräußerung von Finanzvermögen	0	0	0	0	0	0	0	0	0



Teilfinanzhaushalt 2025

Landkreis Bayreuth

L00 Kreisorgane und direkt zugeordnete Bereiche

	Ergebnis 2023 1	Ansatz 2024 2	Gesamtermächtigungen 2025			Verpfl. Erm. 4	Planung 2026 5	Planung 2027 6	Planung 2028 7
			Ansatz 3	übertragen 3a	Gesamt 3b				
19 + Einzahlungen für sonstige Investitionstätigkeit	0	0	0	0	0	0	0	0	0
S4 = Einzahlungen aus Investitionstätigkeit (= Zeilen 15 bis 19)	0	0	0	0	0	0	0	0	0
20 - Auszahlungen für den Erwerb von Grundstücken und Gebäuden	0	0	0	0	0	0	0	0	0
21 - Auszahlungen für Baumaßnahmen	0	0	0	0	0	0	0	0	0
22 - Auszahlungen für den Erwerb von immateriellem und beweglichem Sachvermögen	0	0	0	0	0	0	0	0	0
23 - Auszahlungen für den Erwerb von Finanzvermögen	0	0	0	0	0	0	0	0	0
24 - Auszahlungen für Investitionsförderungsmaßnahmen	0	0	0	0	0	0	0	0	0
25 - Auszahlungen für sonstige Investitionstätigkeit	0	0	0	0	0	0	0	0	0
S5 = Auszahlungen aus Investitionstätigkeit (= Zeilen 20 bis 25)	0	0	0	0	0	0	0	0	0
S6 = Saldo aus Investitionstätigkeit (= Saldo S4 und S5)	0	0	0	0	0	0	0	0	0
S7 = Finanzierungsmittelüberschuss/-fehlbetrag (= Saldo S3 und S6)	-1.057.830	-1.072.400	-1.164.700	0	-1.164.700	0	-1.260.900	-1.331.100	-1.359.300
26a + Einzahlungen aus der Aufnahme von Krediten	0	0	0	0	0	0	0	0	0
26b + Einzahlungen aus der Kreditaufnahme wirtschaftlich vergleichbaren Vorgängen und inneren Darlehen	0	0	0	0	0	0	0	0	0
26c + Einzahlungen aus Schuldendiensthilfen zur Tilgung von Krediten	0	0	0	0	0	0	0	0	0
S8 = Einzahlungen aus Finanzierungstätigkeit (= Zeilen 26a bis 26c)	0	0	0	0	0	0	0	0	0
27a - Auszahlungen für die Tilgung von Krediten	0	0	0	0	0	0	0	0	0
27b - Auszahlungen für die Tilgung von der Kreditaufnahme wirtschaftlich vergleichbaren Vorgängen und die Tilgung innerer Darlehen	0	0	0	0	0	0	0	0	0
S9 = Auszahlungen aus Finanzierungstätigkeit (= Zeilen 27a und 27b)	0	0	0	0	0	0	0	0	0
S10 = Saldo aus Finanzierungstätigkeit (= Saldo S8 und S9)	0	0	0	0	0	0	0	0	0
S11 = Finanzmittelüberschuss/-fehlbetrag (= Saldo S7 und S10)	-1.057.830	-1.072.400	-1.164.700	0	-1.164.700	0	-1.260.900	-1.331.100	-1.359.300

Teilfinanzhaushalt 2025

Landkreis Bayreuth

100 Zentrale Angelegenheiten

Landkreis Bayreuth

	Ergebnis 2023	Ansatz 2024	Gesamtermächtigungen 2025			Verpfl. Erm.	Planung 2026	Planung 2027	Planung 2028
	1	2	Ansatz 3	übertragen 3a	Gesamt 3b	4	5	6	7
1 Steuern und ähnliche Abgaben	0	0	0	0	0	0	0	0	0
2+ Zuwendungen und allgemeine Umlagen	0	0	0	0	0	0	0	0	0
3+ Sonstige Transfereinzahlungen	0	0	0	0	0	0	0	0	0
4+ Öffentlich-rechtliche Leistungsentgelte	0	0	0	0	0	0	0	0	0
5+ Privatrechtliche Leistungsentgelte	0	0	0	0	0	0	0	0	0
6+ Kostenerstattungen und Kostenumlagen	0	0	0	0	0	0	0	0	0
7+ Sonstige Einzahlungen aus laufender Verwaltungstätigkeit	0	0	0	0	0	0	0	0	0
8+ Zinsen und sonstige Finanzeinzahlungen	0	0	0	0	0	0	0	0	0
S1 = Einzahlungen aus laufender Verwaltungstätigkeit (= Zeilen 1 bis 8)	0	0	0	0	0	0	0	0	0
9 - Personalauszahlungen	153.297	152.800	159.400	0	159.400	0	158.700	156.700	159.700
10 - Versorgungsauszahlungen	0	0	0	0	0	0	0	0	0
11 - Auszahlungen für Sach- und Dienstleistungen	0	0	0	0	0	0	0	0	0
12 - Transferauszahlungen	8.667	10.000	10.000	0	10.000	0	10.000	10.000	10.000
13 - Sonstige Auszahlungen aus laufender Verwaltungstätigkeit	4.162	4.500	5.400	0	5.400	0	5.400	5.400	5.400
14 - Zinsen und sonstige Finanzauszahlungen	0	0	0	0	0	0	0	0	0
S2 = Auszahlungen aus laufender Verwaltungstätigkeit (= Zeilen 9 bis 14)	166.127	167.300	174.800	0	174.800	0	174.100	172.100	175.100
S3 = Saldo aus laufender Verwaltungstätigkeit (= Saldo S1 und S2)	-166.127	-167.300	-174.800	0	-174.800	0	-174.100	-172.100	-175.100
15+ Einzahlungen aus Investitionszuwendungen	0	0	0	0	0	0	0	0	0
16+ Einzahlungen aus Investitionsbeiträgen u. ä. Entgelten für Investitionstätigkeit	0	0	0	0	0	0	0	0	0
17+ Einzahlungen aus der Veräußerung von Sachvermögen	0	0	0	0	0	0	0	0	0
18+ Einzahlungen aus der Veräußerung von Finanzvermögen	0	0	0	0	0	0	0	0	0



Teilfinanzhaushalt 2025

Landkreis Bayreuth

100 Zentrale Angelegenheiten

	Ergebnis 2023	Ansatz 2024	Gesamtermächtigungen 2025			Verpfl. Erm.	Planung 2026	Planung 2027	Planung 2028
	1	2	Ansatz 3	übertragen 3a	Gesamt 3b	4	5	6	7
19 + Einzahlungen für sonstige Investitionstätigkeit	0	0	0	0	0	0	0	0	0
S4 = Einzahlungen aus Investitionstätigkeit (= Zeilen 15 bis 19)	0	0	0	0	0	0	0	0	0
20 - Auszahlungen für den Erwerb von Grundstücken und Gebäuden	0	0	0	0	0	0	0	0	0
21 - Auszahlungen für Baumaßnahmen	0	0	0	0	0	0	0	0	0
22 - Auszahlungen für den Erwerb von immateriellem und beweglichem Sachvermögen	0	0	0	0	0	0	0	0	0
23 - Auszahlungen für den Erwerb von Finanzvermögen	0	0	0	0	0	0	0	0	0
24 - Auszahlungen für Investitionsförderungsmaßnahmen	0	0	0	0	0	0	0	0	0
25 - Auszahlungen für sonstige Investitionstätigkeit	0	0	0	0	0	0	0	0	0
S5 = Auszahlungen aus Investitionstätigkeit (= Zeilen 20 bis 25)	0	0	0	0	0	0	0	0	0
S6 = Saldo aus Investitionstätigkeit (= Saldo S4 und S5)	0	0	0	0	0	0	0	0	0
S7 = Finanzierungsmittelüberschuss/-fehlbetrag (= Saldo S3 und S6)	-166.127	-167.300	-174.800	0	-174.800	0	-174.100	-172.100	-175.100
26a + Einzahlungen aus der Aufnahme von Krediten	0	0	0	0	0	0	0	0	0
26b + Einzahlungen aus der Kreditaufnahme wirtschaftlich vergleichbaren Vorgängen und inneren Darlehen	0	0	0	0	0	0	0	0	0
26c + Einzahlungen aus Schuldendiensthilfen zur Tilgung von Krediten	0	0	0	0	0	0	0	0	0
S8 = Einzahlungen aus Finanzierungstätigkeit (= Zeilen 26a bis 26c)	0	0	0	0	0	0	0	0	0
27a - Auszahlungen für die Tilgung von Krediten	0	0	0	0	0	0	0	0	0
27b - Auszahlungen für die Tilgung von der Kreditaufnahme wirtschaftlich vergleichbaren Vorgängen und die Tilgung innerer Darlehen	0	0	0	0	0	0	0	0	0
S9 = Auszahlungen aus Finanzierungstätigkeit (= Zeilen 27a und 27b)	0	0	0	0	0	0	0	0	0
S10 = Saldo aus Finanzierungstätigkeit (= Saldo S8 und S9)	0	0	0	0	0	0	0	0	0
S11 = Finanzmittelüberschuss/-fehlbetrag (= Saldo S7 und S10)	-166.127	-167.300	-174.800	0	-174.800	0	-174.100	-172.100	-175.100

Teilfinanzhaushalt 2025

Landkreis Bayreuth

110 Organisation, Personal, IuK

	Ergebnis 2023 1	Ansatz 2024 2	Gesamtermächtigungen 2025			Verpfl. Erm. 4	Planung 2026 5	Planung 2027 6	Planung 2028 7
			Ansatz 3	übertragen 3a	Gesamt 3b				
1 Steuern und ähnliche Abgaben	0	0	0	0	0	0	0	0	0
2+ Zuwendungen und allgemeine Umlagen	0	104.800	169.400	0	169.400	0	0	0	0
3+ Sonstige Transfereinzahlungen	0	0	0	0	0	0	0	0	0
4+ Öffentlich-rechtliche Leistungsentgelte	0	0	0	0	0	0	0	0	0
5+ Privatrechtliche Leistungsentgelte	85.862	79.000	92.000	0	92.000	0	92.000	92.000	92.000
6+ Kostenerstattungen und Kostenumlagen	126.430	155.000	15.000	0	15.000	0	15.000	15.000	15.300
7+ Sonstige Einzahlungen aus laufender Verwaltungstätigkeit	0	0	0	0	0	0	0	0	0
8+ Zinsen und sonstige Finanzeinzahlungen	0	0	0	0	0	0	0	0	0
S1 = Einzahlungen aus laufender Verwaltungstätigkeit (= Zeilen 1 bis 8)	212.292	338.800	276.400	0	276.400	0	107.000	107.000	107.300
9 - Personalauszahlungen	3.037.880	3.745.200	3.592.600	0	3.592.600	0	3.899.700	3.980.800	4.058.100
10 - Versorgungsauszahlungen	0	0	0	0	0	0	0	0	0
11 - Auszahlungen für Sach- und Dienstleistungen	647.736	1.215.000	1.035.400	0	1.035.400	0	1.038.400	1.038.400	1.038.400
12 - Transferauszahlungen	0	0	0	0	0	0	0	0	0
13 - Sonstige Auszahlungen aus laufender Verwaltungstätigkeit	798.192	923.600	1.178.700	0	1.178.700	0	1.178.700	1.178.700	1.201.800
14 - Zinsen und sonstige Finanzauszahlungen	0	0	0	0	0	0	0	0	0
S2 = Auszahlungen aus laufender Verwaltungstätigkeit (= Zeilen 9 bis 14)	4.483.809	5.883.800	5.806.700	0	5.806.700	0	6.116.800	6.197.900	6.298.300
S3 = Saldo aus laufender Verwaltungstätigkeit (= Saldo S1 und S2)	-4.271.517	-5.545.000	-5.530.300	0	-5.530.300	0	-6.009.800	-6.090.900	-6.191.000
15+ Einzahlungen aus Investitionszuwendungen	60.614	137.500	0	0	0	0	0	0	0
16+ Einzahlungen aus Investitionsbeiträgen u. ä. Entgelten für Investitionstätigkeit	0	0	0	0	0	0	0	0	0
17+ Einzahlungen aus der Veräußerung von Sachvermögen	0	0	0	0	0	0	0	0	0
18+ Einzahlungen aus der Veräußerung von Finanzvermögen	0	0	0	0	0	0	0	0	0



Teilfinanzhaushalt 2025

Landkreis Bayreuth

110 Organisation, Personal, IuK

	Ergebnis 2023 1	Ansatz 2024 2	Gesamtermächtigungen 2025			Verpfl. Erm. 4	Planung 2026 5	Planung 2027 6	Planung 2028 7
			Ansatz 3	übertragen 3a	Gesamt 3b				
19 + Einzahlungen für sonstige Investitionstätigkeit	0	0	0	0	0	0	0	0	0
S4 = Einzahlungen aus Investitionstätigkeit (= Zeilen 15 bis 19)	60.614	137.500	0	0	0	0	0	0	0
20 - Auszahlungen für den Erwerb von Grundstücken und Gebäuden	0	0	0	0	0	0	0	0	0
21 - Auszahlungen für Baumaßnahmen	0	0	0	0	0	0	0	0	0
22 - Auszahlungen für den Erwerb von immateriellem und beweglichem Sachvermögen	421.552	264.600	304.000	0	304.000	0	290.000	290.000	290.000
23 - Auszahlungen für den Erwerb von Finanzvermögen	0	0	0	0	0	0	0	0	0
24 - Auszahlungen für Investitionsförderungsmaßnahmen	0	0	0	0	0	0	0	0	0
25 - Auszahlungen für sonstige Investitionstätigkeit	0	0	0	0	0	0	0	0	0
S5 = Auszahlungen aus Investitionstätigkeit (= Zeilen 20 bis 25)	421.552	264.600	304.000	0	304.000	0	290.000	290.000	290.000
S6 = Saldo aus Investitionstätigkeit (= Saldo S4 und S5)	-360.938	-127.100	-304.000	0	-304.000	0	-290.000	-290.000	-290.000
S7 = Finanzierungsmittelüberschuss/-fehlbetrag (= Saldo S3 und S6)	-4.632.456	-5.672.100	-5.834.300	0	-5.834.300	0	-6.299.800	-6.380.900	-6.481.000
26a + Einzahlungen aus der Aufnahme von Krediten	0	0	0	0	0	0	0	0	0
26b + Einzahlungen aus der Kreditaufnahme wirtschaftlich vergleichbaren Vorgängen und inneren Darlehen	0	0	0	0	0	0	0	0	0
26c + Einzahlungen aus Schuldendiensthilfen zur Tilgung von Krediten	0	0	0	0	0	0	0	0	0
S8 = Einzahlungen aus Finanzierungstätigkeit (= Zeilen 26a bis 26c)	0	0	0	0	0	0	0	0	0
27a - Auszahlungen für die Tilgung von Krediten	0	0	0	0	0	0	0	0	0
27b - Auszahlungen für die Tilgung von der Kreditaufnahme wirtschaftlich vergleichbaren Vorgängen und die Tilgung innerer Darlehen	0	0	0	0	0	0	0	0	0
S9 = Auszahlungen aus Finanzierungstätigkeit (= Zeilen 27a und 27b)	0	0	0	0	0	0	0	0	0
S10 = Saldo aus Finanzierungstätigkeit (= Saldo S8 und S9)	0	0	0	0	0	0	0	0	0
S11 = Finanzmittelüberschuss/-fehlbetrag (= Saldo S7 und S10)	-4.632.456	-5.672.100	-5.834.300	0	-5.834.300	0	-6.299.800	-6.380.900	-6.481.000



Teilfinanzhaushalt 2025

Landkreis Bayreuth

111 Finanzen, Liegenschaften, Schulen, Zweckverbände

	Ergebnis 2023 1	Ansatz 2024 2	Gesamtermächtigungen 2025			Verpfl. Erm. 4	Planung 2026 5	Planung 2027 6	Planung 2028 7
			Ansatz 3	übertragen 3a	Gesamt 3b				
1 Steuern und ähnliche Abgaben	0	0	0	0	0	0	0	0	0
2+ Zuwendungen und allgemeine Umlagen	265.518	942.700	897.200	0	897.200	0	172.900	172.900	172.900
3+ Sonstige Transfereinzahlungen	0	0	0	0	0	0	0	0	0
4+ Öffentlich-rechtliche Leistungsentgelte	19.161	50.800	29.600	0	29.600	0	29.600	29.600	29.600
5+ Privatrechtliche Leistungsentgelte	285.470	312.500	294.000	0	294.000	0	294.000	292.300	292.500
6+ Kostenerstattungen und Kostenumlagen	2.229.219	2.237.600	2.090.900	0	2.090.900	0	2.086.600	2.099.000	2.110.200
7+ Sonstige Einzahlungen aus laufender Verwaltungstätigkeit	33.672	26.600	35.800	0	35.800	0	35.800	35.800	35.800
8+ Zinsen und sonstige Finanzeinzahlungen	4.445	0	0	0	0	0	0	0	0
S1 = Einzahlungen aus laufender Verwaltungstätigkeit (= Zeilen 1 bis 8)	2.837.485	3.570.200	3.347.500	0	3.347.500	0	2.618.900	2.629.600	2.641.000
9 - Personalauszahlungen	2.252.939	2.564.300	2.264.500	0	2.264.500	0	2.345.600	2.377.800	2.411.600
10 - Versorgungsauszahlungen	0	0	0	0	0	0	0	0	0
11 - Auszahlungen für Sach- und Dienstleistungen	2.459.305	3.081.000	2.823.700	0	2.823.700	0	2.655.000	2.636.600	2.639.400
12 - Transferauszahlungen	7.923.382	9.790.600	9.341.900	26.400	9.368.300	0	9.640.100	9.720.100	9.680.100
13 - Sonstige Auszahlungen aus laufender Verwaltungstätigkeit	5.518.478	5.531.600	5.433.400	0	5.433.400	0	5.574.800	5.729.000	5.874.600
14 - Zinsen und sonstige Finanzauszahlungen	93	0	30.000	0	30.000	0	30.000	30.000	30.000
S2 = Auszahlungen aus laufender Verwaltungstätigkeit (= Zeilen 9 bis 14)	18.154.197	20.967.500	19.893.500	26.400	19.919.900	0	20.245.500	20.493.500	20.635.700
S3 = Saldo aus laufender Verwaltungstätigkeit (= Saldo S1 und S2)	-15.316.712	-17.397.300	-16.546.000	-26.400	-16.572.400	0	-17.626.600	-17.863.900	-17.994.700
15+ Einzahlungen aus Investitionszuwendungen	1.027.965	2.705.200	0	2.500.000	2.500.000	0	900.000	2.000.000	1.500.000
16+ Einzahlungen aus Investitionsbeiträgen u. ä. Entgelten für Investitionstätigkeit	0	0	0	0	0	0	0	0	0
17+ Einzahlungen aus der Veräußerung von Sachvermögen	11.300	0	0	0	0	0	0	0	0
18+ Einzahlungen aus der Veräußerung von Finanzvermögen	0	0	0	0	0	0	0	0	0



Teilfinanzhaushalt 2025

Landkreis Bayreuth

111 Finanzen, Liegenschaften, Schulen, Zweckverbände

	Ergebnis 2023 1	Ansatz 2024 2	Gesamtermächtigungen 2025			Verpfl. Erm. 4	Planung 2026 5	Planung 2027 6	Planung 2028 7
			Ansatz 3	übertragen 3a	Gesamt 3b				
19 + Einzahlungen für sonstige Investitionstätigkeit	6.740	6.700	6.700	0	6.700	0	6.700	6.700	6.700
S4 = Einzahlungen aus Investitionstätigkeit (= Zeilen 15 bis 19)	1.046.005	2.711.900	6.700	2.500.000	2.506.700	0	906.700	2.006.700	1.506.700
20 - Auszahlungen für den Erwerb von Grundstücken und Gebäuden	0	0	0	0	0	0	0	0	0
21 - Auszahlungen für Baumaßnahmen	2.008.157	3.787.000	2.580.000	2.571.200	5.151.200	3.000.000	3.000.000	4.000.000	3.000.000
22 - Auszahlungen für den Erwerb von immateriellem und beweglichem Sachvermögen	251.874	181.600	182.500	955.600	1.138.100	0	118.500	118.500	118.500
23 - Auszahlungen für den Erwerb von Finanzvermögen	0	0	0	0	0	0	0	0	0
24 - Auszahlungen für Investitionsförderungsmaßnahmen	1.361.688	1.361.700	1.367.000	33.000	1.400.000	0	9.050.000	13.365.000	13.365.000
25 - Auszahlungen für sonstige Investitionstätigkeit	100.000	0	0	0	0	0	0	0	0
S5 = Auszahlungen aus Investitionstätigkeit (= Zeilen 20 bis 25)	3.721.719	5.330.300	4.129.500	3.559.800	7.689.300	3.000.000	12.168.500	17.483.500	16.483.500
S6 = Saldo aus Investitionstätigkeit (= Saldo S4 und S5)	-2.675.714	-2.618.400	-4.122.800	-1.059.800	-5.182.600	-3.000.000	-11.261.800	-15.476.800	-14.976.800
S7 = Finanzierungsmittelüberschuss/-fehlbetrag (= Saldo S3 und S6)	-17.992.426	-20.015.700	-20.668.800	-1.086.200	-21.755.000	-3.000.000	-28.888.400	-33.340.700	-32.971.500
26a + Einzahlungen aus der Aufnahme von Krediten	0	0	0	0	0	0	0	0	0
26b + Einzahlungen aus der Kreditaufnahme wirtschaftlich vergleichbaren Vorgängen und inneren Darlehen	0	0	0	0	0	0	0	0	0
26c + Einzahlungen aus Schuldendiensthilfen zur Tilgung von Krediten	0	0	0	0	0	0	0	0	0
S8 = Einzahlungen aus Finanzierungstätigkeit (= Zeilen 26a bis 26c)	0	0	0	0	0	0	0	0	0
27a - Auszahlungen für die Tilgung von Krediten	0	0	0	0	0	0	0	0	0
27b - Auszahlungen für die Tilgung von der Kreditaufnahme wirtschaftlich vergleichbaren Vorgängen und die Tilgung innerer Darlehen	0	0	0	0	0	0	0	0	0
S9 = Auszahlungen aus Finanzierungstätigkeit (= Zeilen 27a und 27b)	0	0	0	0	0	0	0	0	0
S10 = Saldo aus Finanzierungstätigkeit (= Saldo S8 und S9)	0	0	0	0	0	0	0	0	0
S11 = Finanzmittelüberschuss/-fehlbetrag (= Saldo S7 und S10)	-17.992.426	-20.015.700	-20.668.800	-1.086.200	-21.755.000	-3.000.000	-28.888.400	-33.340.700	-32.971.500



Teilfinanzhaushalt 2025

Landkreis Bayreuth

113 Hochbau

Landkreis Bayreuth

	Ergebnis 2023 1	Ansatz 2024 2	Gesamtermächtigungen 2025			Verpfl. Erm. 4	Planung 2026 5	Planung 2027 6	Planung 2028 7
			Ansatz 3	übertragen 3a	Gesamt 3b				
1 Steuern und ähnliche Abgaben	0	0	0	0	0	0	0	0	0
2+ Zuwendungen und allgemeine Umlagen	0	207.000	207.000	0	207.000	0	0	0	0
3+ Sonstige Transfereinzahlungen	0	0	0	0	0	0	0	0	0
4+ Öffentlich-rechtliche Leistungsentgelte	0	0	0	0	0	0	0	0	0
5+ Privatrechtliche Leistungsentgelte	0	0	0	0	0	0	0	0	0
6+ Kostenerstattungen und Kostenumlagen	1.340	21.000	0	0	0	0	0	0	0
7+ Sonstige Einzahlungen aus laufender Verwaltungstätigkeit	0	0	0	0	0	0	0	0	0
8+ Zinsen und sonstige Finanzeinzahlungen	0	0	0	0	0	0	0	0	0
S1 = Einzahlungen aus laufender Verwaltungstätigkeit (= Zeilen 1 bis 8)	1.340	228.000	207.000	0	207.000	0	0	0	0
9 - Personalauszahlungen	396.559	410.800	510.800	0	510.800	0	423.100	431.600	440.200
10 - Versorgungsauszahlungen	0	0	0	0	0	0	0	0	0
11 - Auszahlungen für Sach- und Dienstleistungen	248.759	327.000	319.200	0	319.200	0	309.700	309.700	309.700
12 - Transferauszahlungen	0	0	0	0	0	0	0	0	0
13 - Sonstige Auszahlungen aus laufender Verwaltungstätigkeit	3.364	3.800	5.800	0	5.800	0	5.800	5.800	5.800
14 - Zinsen und sonstige Finanzauszahlungen	0	0	0	0	0	0	0	0	0
S2 = Auszahlungen aus laufender Verwaltungstätigkeit (= Zeilen 9 bis 14)	648.682	741.600	835.800	0	835.800	0	738.600	747.100	755.700
S3 = Saldo aus laufender Verwaltungstätigkeit (= Saldo S1 und S2)	-647.341	-513.600	-628.800	0	-628.800	0	-738.600	-747.100	-755.700
15+ Einzahlungen aus Investitionszuwendungen	9.000	352.000	198.000	352.000	550.000	0	0	0	0
16+ Einzahlungen aus Investitionsbeiträgen u. ä. Entgelten für Investitionstätigkeit	0	0	0	0	0	0	0	0	0
17+ Einzahlungen aus der Veräußerung von Sachvermögen	4.380	0	0	0	0	0	0	0	0
18+ Einzahlungen aus der Veräußerung von Finanzvermögen	0	0	0	0	0	0	0	0	0



Teilfinanzhaushalt 2025

Landkreis Bayreuth

113 Hochbau

	Ergebnis 2023	Ansatz 2024	Gesamtermächtigungen 2025			Verpfl. Erm.	Planung 2026	Planung 2027	Planung 2028
	1	2	Ansatz 3	übertragen 3a	Gesamt 3b	4	5	6	7
19 + Einzahlungen für sonstige Investitionstätigkeit	0	0	0	0	0	0	0	0	0
S4 = Einzahlungen aus Investitionstätigkeit (= Zeilen 15 bis 19)	13.380	352.000	198.000	352.000	550.000	0	0	0	0
20 - Auszahlungen für den Erwerb von Grundstücken und Gebäuden	0	2.000	0	0	0	0	0	0	0
21 - Auszahlungen für Baumaßnahmen	1.227.485	840.000	153.500	1.690.000	1.843.500	0	0	0	0
22 - Auszahlungen für den Erwerb von immateriellem und beweglichem Sachvermögen	42.317	411.100	339.500	121.200	460.700	0	90.000	90.000	90.000
23 - Auszahlungen für den Erwerb von Finanzvermögen	0	0	0	0	0	0	0	0	0
24 - Auszahlungen für Investitionsförderungsmaßnahmen	0	0	0	0	0	0	0	0	0
25 - Auszahlungen für sonstige Investitionstätigkeit	0	0	0	0	0	0	0	0	0
S5 = Auszahlungen aus Investitionstätigkeit (= Zeilen 20 bis 25)	1.269.801	1.253.100	493.000	1.811.200	2.304.200	0	90.000	90.000	90.000
S6 = Saldo aus Investitionstätigkeit (= Saldo S4 und S5)	-1.256.421	-901.100	-295.000	-1.459.200	-1.754.200	0	-90.000	-90.000	-90.000
S7 = Finanzierungsmittelüberschuss/-fehlbetrag (= Saldo S3 und S6)	-1.903.763	-1.414.700	-923.800	-1.459.200	-2.383.000	0	-828.600	-837.100	-845.700
26a + Einzahlungen aus der Aufnahme von Krediten	0	0	0	0	0	0	0	0	0
26b + Einzahlungen aus der Kreditaufnahme wirtschaftlich vergleichbaren Vorgängen und inneren Darlehen	0	0	0	0	0	0	0	0	0
26c + Einzahlungen aus Schuldendiensthilfen zur Tilgung von Krediten	0	0	0	0	0	0	0	0	0
S8 = Einzahlungen aus Finanzierungstätigkeit (= Zeilen 26a bis 26c)	0	0	0	0	0	0	0	0	0
27a - Auszahlungen für die Tilgung von Krediten	0	0	0	0	0	0	0	0	0
27b - Auszahlungen für die Tilgung von der Kreditaufnahme wirtschaftlich vergleichbaren Vorgängen und die Tilgung innerer Darlehen	0	0	0	0	0	0	0	0	0
S9 = Auszahlungen aus Finanzierungstätigkeit (= Zeilen 27a und 27b)	0	0	0	0	0	0	0	0	0
S10 = Saldo aus Finanzierungstätigkeit (= Saldo S8 und S9)	0	0	0	0	0	0	0	0	0
S11 = Finanzmittelüberschuss/-fehlbetrag (= Saldo S7 und S10)	-1.903.763	-1.414.700	-923.800	-1.459.200	-2.383.000	0	-828.600	-837.100	-845.700

Teilfinanzhaushalt 2025

Landkreis Bayreuth

120 Zentrale Vergabestelle

	Ergebnis	Ansatz	Gesamtermächtigungen 2025			Verpfl.	Planung	Planung	Planung
	2023	2024	Ansatz	übertragen	Gesamt	Erm.	2026	2027	2028
	1	2	3	3a	3b	4	5	6	7
1 Steuern und ähnliche Abgaben	0	0	0	0	0	0	0	0	0
2+ Zuwendungen und allgemeine Umlagen	0	0	0	0	0	0	0	0	0
3+ Sonstige Transfereinzahlungen	0	0	0	0	0	0	0	0	0
4+ Öffentlich-rechtliche Leistungsentgelte	0	0	0	0	0	0	0	0	0
5+ Privatrechtliche Leistungsentgelte	0	0	0	0	0	0	0	0	0
6+ Kostenerstattungen und Kostenumlagen	0	0	0	0	0	0	0	0	0
7+ Sonstige Einzahlungen aus laufender Verwaltungstätigkeit	0	0	0	0	0	0	0	0	0
8+ Zinsen und sonstige Finanzeinzahlungen	0	0	0	0	0	0	0	0	0
S1= Einzahlungen aus laufender Verwaltungstätigkeit (= Zeilen 1 bis 8)	0	0	0	0	0	0	0	0	0
9 - Personalauszahlungen	58.488	105.700	142.000	0	142.000	0	111.700	114.100	116.500
10 - Versorgungsauszahlungen	0	0	0	0	0	0	0	0	0
11 - Auszahlungen für Sach- und Dienstleistungen	0	0	0	0	0	0	0	0	0
12 - Transferauszahlungen	0	0	0	0	0	0	0	0	0
13 - Sonstige Auszahlungen aus laufender Verwaltungstätigkeit	337	4.500	2.600	0	2.600	0	2.600	2.600	2.600
14 - Zinsen und sonstige Finanzauszahlungen	0	0	0	0	0	0	0	0	0
S2= Auszahlungen aus laufender Verwaltungstätigkeit (= Zeilen 9 bis 14)	58.825	110.200	144.600	0	144.600	0	114.300	116.700	119.100
S3= Saldo aus laufender Verwaltungstätigkeit (= Saldo S1 und S2)	-58.825	-110.200	-144.600	0	-144.600	0	-114.300	-116.700	-119.100
15+ Einzahlungen aus Investitionszuwendungen	0	0	0	0	0	0	0	0	0
16+ Einzahlungen aus Investitionsbeiträgen u. ä. Entgelten für Investitionstätigkeit	0	0	0	0	0	0	0	0	0
17+ Einzahlungen aus der Veräußerung von Sachvermögen	0	0	0	0	0	0	0	0	0
18+ Einzahlungen aus der Veräußerung von Finanzvermögen	0	0	0	0	0	0	0	0	0

Teilfinanzhaushalt 2025

Landkreis Bayreuth

120 Zentrale Vergabestelle

	Ergebnis 2023 1	Ansatz 2024 2	Gesamtermächtigungen 2025			Verpfl. Erm. 4	Planung 2026 5	Planung 2027 6	Planung 2028 7
			Ansatz 3	übertragen 3a	Gesamt 3b				
19 + Einzahlungen für sonstige Investitionstätigkeit	0	0	0	0	0	0	0	0	0
S4 = Einzahlungen aus Investitionstätigkeit (= Zeilen 15 bis 19)	0	0	0	0	0	0	0	0	0
20 - Auszahlungen für den Erwerb von Grundstücken und Gebäuden	0	0	0	0	0	0	0	0	0
21 - Auszahlungen für Baumaßnahmen	0	0	0	0	0	0	0	0	0
22 - Auszahlungen für den Erwerb von immateriellem und beweglichem Sachvermögen	0	0	0	0	0	0	0	0	0
23 - Auszahlungen für den Erwerb von Finanzvermögen	0	0	0	0	0	0	0	0	0
24 - Auszahlungen für Investitionsförderungsmaßnahmen	0	0	0	0	0	0	0	0	0
25 - Auszahlungen für sonstige Investitionstätigkeit	0	0	0	0	0	0	0	0	0
S5 = Auszahlungen aus Investitionstätigkeit (= Zeilen 20 bis 25)	0	0	0	0	0	0	0	0	0
S6 = Saldo aus Investitionstätigkeit (= Saldo S4 und S5)	0	0	0	0	0	0	0	0	0
S7 = Finanzierungsmittelüberschuss/-fehlbetrag (= Saldo S3 und S6)	-58.825	-110.200	-144.600	0	-144.600	0	-114.300	-116.700	-119.100
26a + Einzahlungen aus der Aufnahme von Krediten	0	0	0	0	0	0	0	0	0
26b + Einzahlungen aus der Kreditaufnahme wirtschaftlich vergleichbaren Vorgängen und inneren Darlehen	0	0	0	0	0	0	0	0	0
26c + Einzahlungen aus Schuldendiensthilfen zur Tilgung von Krediten	0	0	0	0	0	0	0	0	0
S8 = Einzahlungen aus Finanzierungstätigkeit (= Zeilen 26a bis 26c)	0	0	0	0	0	0	0	0	0
27a - Auszahlungen für die Tilgung von Krediten	0	0	0	0	0	0	0	0	0
27b - Auszahlungen für die Tilgung von der Kreditaufnahme wirtschaftlich vergleichbaren Vorgängen und die Tilgung innerer Darlehen	0	0	0	0	0	0	0	0	0
S9 = Auszahlungen aus Finanzierungstätigkeit (= Zeilen 27a und 27b)	0	0	0	0	0	0	0	0	0
S10 = Saldo aus Finanzierungstätigkeit (= Saldo S8 und S9)	0	0	0	0	0	0	0	0	0
S11 = Finanzmittelüberschuss/-fehlbetrag (= Saldo S7 und S10)	-58.825	-110.200	-144.600	0	-144.600	0	-114.300	-116.700	-119.100

Teilfinanzhaushalt 2025

Landkreis Bayreuth

220 Kommunales

	Ergebnis 2023 1	Ansatz 2024 2	Gesamtermächtigungen 2025			Verpfl. Erm. 4	Planung 2026 5	Planung 2027 6	Planung 2028 7
			Ansatz 3	übertragen 3a	Gesamt 3b				
1 Steuern und ähnliche Abgaben	0	0	0	0	0	0	0	0	0
2+ Zuwendungen und allgemeine Umlagen	10.131	10.500	8.500	0	8.500	0	8.500	8.500	8.500
3+ Sonstige Transfereinzahlungen	0	0	0	0	0	0	0	0	0
4+ Öffentlich-rechtliche Leistungsentgelte	0	0	0	0	0	0	0	0	0
5+ Privatrechtliche Leistungsentgelte	0	0	0	0	0	0	0	0	0
6+ Kostenerstattungen und Kostenumlagen	0	0	0	0	0	0	0	0	0
7+ Sonstige Einzahlungen aus laufender Verwaltungstätigkeit	0	0	0	0	0	0	0	0	0
8+ Zinsen und sonstige Finanzeinzahlungen	0	0	0	0	0	0	0	0	0
S1 = Einzahlungen aus laufender Verwaltungstätigkeit (= Zeilen 1 bis 8)	10.131	10.500	8.500	0	8.500	0	8.500	8.500	8.500
9 - Personalauszahlungen	608.051	472.000	414.500	0	414.500	0	492.300	500.700	509.300
10 - Versorgungsauszahlungen	0	0	0	0	0	0	0	0	0
11 - Auszahlungen für Sach- und Dienstleistungen	1.078	1.500	0	0	0	0	0	0	0
12 - Transferauszahlungen	0	0	0	0	0	0	0	0	0
13 - Sonstige Auszahlungen aus laufender Verwaltungstätigkeit	35.102	34.800	40.400	0	40.400	0	412.400	38.400	38.500
14 - Zinsen und sonstige Finanzauszahlungen	0	0	0	0	0	0	0	0	0
S2 = Auszahlungen aus laufender Verwaltungstätigkeit (= Zeilen 9 bis 14)	644.231	508.300	454.900	0	454.900	0	904.700	539.100	547.800
S3 = Saldo aus laufender Verwaltungstätigkeit (= Saldo S1 und S2)	-634.101	-497.800	-446.400	0	-446.400	0	-896.200	-530.600	-539.300
15+ Einzahlungen aus Investitionszuwendungen	0	0	0	0	0	0	0	0	0
16+ Einzahlungen aus Investitionsbeiträgen u. ä. Entgelten für Investitionstätigkeit	0	0	0	0	0	0	0	0	0
17+ Einzahlungen aus der Veräußerung von Sachvermögen	0	0	0	0	0	0	0	0	0
18+ Einzahlungen aus der Veräußerung von Finanzvermögen	0	0	0	0	0	0	0	0	0



Teilfinanzhaushalt 2025

Landkreis Bayreuth

220 Kommunales

	Ergebnis 2023 1	Ansatz 2024 2	Gesamtermächtigungen 2025			Verpfl. Erm. 4	Planung 2026 5	Planung 2027 6	Planung 2028 7
			Ansatz 3	übertragen 3a	Gesamt 3b				
19 + Einzahlungen für sonstige Investitionstätigkeit	0	0	0	0	0	0	0	0	0
S4 = Einzahlungen aus Investitionstätigkeit (= Zeilen 15 bis 19)	0	0	0	0	0	0	0	0	0
20 - Auszahlungen für den Erwerb von Grundstücken und Gebäuden	0	0	0	0	0	0	0	0	0
21 - Auszahlungen für Baumaßnahmen	0	0	0	0	0	0	0	0	0
22 - Auszahlungen für den Erwerb von immateriellem und beweglichem Sachvermögen	1.354	0	0	0	0	0	0	0	0
23 - Auszahlungen für den Erwerb von Finanzvermögen	0	0	0	0	0	0	0	0	0
24 - Auszahlungen für Investitionsförderungsmaßnahmen	0	0	0	0	0	0	0	0	0
25 - Auszahlungen für sonstige Investitionstätigkeit	0	0	0	0	0	0	0	0	0
S5 = Auszahlungen aus Investitionstätigkeit (= Zeilen 20 bis 25)	1.354	0	0	0	0	0	0	0	0
S6 = Saldo aus Investitionstätigkeit (= Saldo S4 und S5)	-1.354	0	0	0	0	0	0	0	0
S7 = Finanzierungsmittelüberschuss/-fehlbetrag (= Saldo S3 und S6)	-635.455	-497.800	-446.400	0	-446.400	0	-896.200	-530.600	-539.300
26a + Einzahlungen aus der Aufnahme von Krediten	0	0	0	0	0	0	0	0	0
26b + Einzahlungen aus der Kreditaufnahme wirtschaftlich vergleichbaren Vorgängen und inneren Darlehen	0	0	0	0	0	0	0	0	0
26c + Einzahlungen aus Schuldendiensthilfen zur Tilgung von Krediten	0	0	0	0	0	0	0	0	0
S8 = Einzahlungen aus Finanzierungstätigkeit (= Zeilen 26a bis 26c)	0	0	0	0	0	0	0	0	0
27a - Auszahlungen für die Tilgung von Krediten	0	0	0	0	0	0	0	0	0
27b - Auszahlungen für die Tilgung von der Kreditaufnahme wirtschaftlich vergleichbaren Vorgängen und die Tilgung innerer Darlehen	0	0	0	0	0	0	0	0	0
S9 = Auszahlungen aus Finanzierungstätigkeit (= Zeilen 27a und 27b)	0	0	0	0	0	0	0	0	0
S10 = Saldo aus Finanzierungstätigkeit (= Saldo S8 und S9)	0	0	0	0	0	0	0	0	0
S11 = Finanzmittelüberschuss/-fehlbetrag (= Saldo S7 und S10)	-635.455	-497.800	-446.400	0	-446.400	0	-896.200	-530.600	-539.300



Teilfinanzhaushalt 2025

Landkreis Bayreuth

221 Staatliche Rechnungsprüfungsstelle

Landkreis Bayreuth

	Ergebnis 2023 1	Ansatz 2024 2	Gesamtermächtigungen 2025			Verpfl. Erm. 4	Planung 2026 5	Planung 2027 6	Planung 2028 7
			Ansatz 3	übertragen 3a	Gesamt 3b				
1 Steuern und ähnliche Abgaben	0	0	0	0	0	0	0	0	0
2+ Zuwendungen und allgemeine Umlagen	0	0	0	0	0	0	0	0	0
3+ Sonstige Transfereinzahlungen	0	0	0	0	0	0	0	0	0
4+ Öffentlich-rechtliche Leistungsentgelte	0	0	0	0	0	0	0	0	0
5+ Privatrechtliche Leistungsentgelte	0	0	0	0	0	0	0	0	0
6+ Kostenerstattungen und Kostenumlagen	0	0	0	0	0	0	0	0	0
7+ Sonstige Einzahlungen aus laufender Verwaltungstätigkeit	0	0	0	0	0	0	0	0	0
8+ Zinsen und sonstige Finanzeinzahlungen	0	0	0	0	0	0	0	0	0
S1 = Einzahlungen aus laufender Verwaltungstätigkeit (= Zeilen 1 bis 8)	0	0	0	0	0	0	0	0	0
9 - Personalauszahlungen	0	0	88.200	0	88.200	0	88.200	88.200	88.200
10 - Versorgungsauszahlungen	0	0	0	0	0	0	0	0	0
11 - Auszahlungen für Sach- und Dienstleistungen	0	0	0	0	0	0	0	0	0
12 - Transferauszahlungen	0	0	0	0	0	0	0	0	0
13 - Sonstige Auszahlungen aus laufender Verwaltungstätigkeit	13.604	13.200	17.200	0	17.200	0	17.200	17.200	17.200
14 - Zinsen und sonstige Finanzauszahlungen	0	0	0	0	0	0	0	0	0
S2 = Auszahlungen aus laufender Verwaltungstätigkeit (= Zeilen 9 bis 14)	13.604	13.200	105.400	0	105.400	0	105.400	105.400	105.400
S3 = Saldo aus laufender Verwaltungstätigkeit (= Saldo S1 und S2)	-13.604	-13.200	-105.400	0	-105.400	0	-105.400	-105.400	-105.400
15+ Einzahlungen aus Investitionszuwendungen	0	0	0	0	0	0	0	0	0
16+ Einzahlungen aus Investitionsbeiträgen u. ä. Entgelten für Investitionstätigkeit	0	0	0	0	0	0	0	0	0
17+ Einzahlungen aus der Veräußerung von Sachvermögen	0	0	0	0	0	0	0	0	0
18+ Einzahlungen aus der Veräußerung von Finanzvermögen	0	0	0	0	0	0	0	0	0



Teilfinanzhaushalt 2025

Landkreis Bayreuth

221 Staatliche Rechnungsprüfungsstelle

Landkreis Bayreuth

	Ergebnis 2023 1	Ansatz 2024 2	Gesamtermächtigungen 2025			Verpfl. Erm. 4	Planung 2026 5	Planung 2027 6	Planung 2028 7
			Ansatz 3	übertragen 3a	Gesamt 3b				
19 + Einzahlungen für sonstige Investitionstätigkeit	0	0	0	0	0	0	0	0	0
S4 = Einzahlungen aus Investitionstätigkeit (= Zeilen 15 bis 19)	0	0	0	0	0	0	0	0	0
20 - Auszahlungen für den Erwerb von Grundstücken und Gebäuden	0	0	0	0	0	0	0	0	0
21 - Auszahlungen für Baumaßnahmen	0	0	0	0	0	0	0	0	0
22 - Auszahlungen für den Erwerb von immateriellem und beweglichem Sachvermögen	0	0	0	0	0	0	0	0	0
23 - Auszahlungen für den Erwerb von Finanzvermögen	0	0	0	0	0	0	0	0	0
24 - Auszahlungen für Investitionsförderungsmaßnahmen	0	0	0	0	0	0	0	0	0
25 - Auszahlungen für sonstige Investitionstätigkeit	0	0	0	0	0	0	0	0	0
S5 = Auszahlungen aus Investitionstätigkeit (= Zeilen 20 bis 25)	0	0	0	0	0	0	0	0	0
S6 = Saldo aus Investitionstätigkeit (= Saldo S4 und S5)	0	0	0	0	0	0	0	0	0
S7 = Finanzierungsmittelüberschuss/-fehlbetrag (= Saldo S3 und S6)	-13.604	-13.200	-105.400	0	-105.400	0	-105.400	-105.400	-105.400
26a + Einzahlungen aus der Aufnahme von Krediten	0	0	0	0	0	0	0	0	0
26b + Einzahlungen aus der Kreditaufnahme wirtschaftlich vergleichbaren Vorgängen und inneren Darlehen	0	0	0	0	0	0	0	0	0
26c + Einzahlungen aus Schuldendiensthilfen zur Tilgung von Krediten	0	0	0	0	0	0	0	0	0
S8 = Einzahlungen aus Finanzierungstätigkeit (= Zeilen 26a bis 26c)	0	0	0	0	0	0	0	0	0
27a - Auszahlungen für die Tilgung von Krediten	0	0	0	0	0	0	0	0	0
27b - Auszahlungen für die Tilgung von der Kreditaufnahme wirtschaftlich vergleichbaren Vorgängen und die Tilgung innerer Darlehen	0	0	0	0	0	0	0	0	0
S9 = Auszahlungen aus Finanzierungstätigkeit (= Zeilen 27a und 27b)	0	0	0	0	0	0	0	0	0
S10 = Saldo aus Finanzierungstätigkeit (= Saldo S8 und S9)	0	0	0	0	0	0	0	0	0
S11 = Finanzmittelüberschuss/-fehlbetrag (= Saldo S7 und S10)	-13.604	-13.200	-105.400	0	-105.400	0	-105.400	-105.400	-105.400



Teilfinanzhaushalt 2025

Landkreis Bayreuth

222 Öffentliche Sicherheit und Ordnung, Jagd- u. Gewerberecht

	Ergebnis 2023 1	Ansatz 2024 2	Gesamtermächtigungen 2025			Verpfl. Erm. 4	Planung 2026 5	Planung 2027 6	Planung 2028 7
			Ansatz 3	übertragen 3a	Gesamt 3b				
1 Steuern und ähnliche Abgaben	0	0	0	0	0	0	0	0	0
2+ Zuwendungen und allgemeine Umlagen	140.161	135.000	155.000	0	155.000	0	155.000	155.000	155.300
3+ Sonstige Transfereinzahlungen	0	0	0	0	0	0	0	0	0
4+ Öffentlich-rechtliche Leistungsentgelte	0	0	0	0	0	0	0	0	0
5+ Privatrechtliche Leistungsentgelte	789	800	800	0	800	0	800	800	800
6+ Kostenerstattungen und Kostenumlagen	374	174.900	174.900	0	174.900	0	0	0	0
7+ Sonstige Einzahlungen aus laufender Verwaltungstätigkeit	0	0	0	0	0	0	0	0	0
8+ Zinsen und sonstige Finanzeinzahlungen	0	0	0	0	0	0	0	0	0
S1 = Einzahlungen aus laufender Verwaltungstätigkeit (= Zeilen 1 bis 8)	141.325	310.700	330.700	0	330.700	0	155.800	155.800	156.100
9 - Personalauszahlungen	820.249	866.100	857.100	0	857.100	0	856.900	873.200	889.700
10 - Versorgungsauszahlungen	0	0	0	0	0	0	0	0	0
11 - Auszahlungen für Sach- und Dienstleistungen	123.851	101.900	132.900	0	132.900	0	112.900	112.900	112.900
12 - Transferauszahlungen	119.063	107.900	102.400	0	102.400	0	102.400	102.400	102.400
13 - Sonstige Auszahlungen aus laufender Verwaltungstätigkeit	794.009	888.700	1.017.500	0	1.017.500	0	1.013.800	1.013.800	1.014.400
14 - Zinsen und sonstige Finanzauszahlungen	0	0	0	0	0	0	0	0	0
S2 = Auszahlungen aus laufender Verwaltungstätigkeit (= Zeilen 9 bis 14)	1.857.171	1.964.600	2.109.900	0	2.109.900	0	2.086.000	2.102.300	2.119.400
S3 = Saldo aus laufender Verwaltungstätigkeit (= Saldo S1 und S2)	-1.715.846	-1.653.900	-1.779.200	0	-1.779.200	0	-1.930.200	-1.946.500	-1.963.300
15+ Einzahlungen aus Investitionszuwendungen	21.670	0	0	0	0	0	0	0	0
16+ Einzahlungen aus Investitionsbeiträgen u. ä. Entgelten für Investitionstätigkeit	0	0	0	0	0	0	0	0	0
17+ Einzahlungen aus der Veräußerung von Sachvermögen	20.000	0	0	0	0	0	0	0	0
18+ Einzahlungen aus der Veräußerung von Finanzvermögen	0	0	0	0	0	0	0	0	0



Teilfinanzhaushalt 2025

Landkreis Bayreuth

222 Öffentliche Sicherheit und Ordnung, Jagd- u. Gewerberecht

	Ergebnis 2023 1	Ansatz 2024 2	Gesamtermächtigungen 2025			Verpfl. Erm. 4	Planung 2026 5	Planung 2027 6	Planung 2028 7
			Ansatz 3	übertragen 3a	Gesamt 3b				
19 + Einzahlungen für sonstige Investitionstätigkeit	0	0	0	0	0	0	0	0	0
S4 = Einzahlungen aus Investitionstätigkeit (= Zeilen 15 bis 19)	41.670	0	0	0	0	0	0	0	0
20 - Auszahlungen für den Erwerb von Grundstücken und Gebäuden	0	0	0	0	0	0	0	0	0
21 - Auszahlungen für Baumaßnahmen	0	0	0	0	0	0	0	0	0
22 - Auszahlungen für den Erwerb von immateriellem und beweglichem Sachvermögen	28.439	151.900	101.500	5.000	106.500	0	300.000	300.000	300.000
23 - Auszahlungen für den Erwerb von Finanzvermögen	0	0	0	0	0	0	0	0	0
24 - Auszahlungen für Investitionsförderungsmaßnahmen	59.500	1.541.000	2.534.200	0	2.534.200	0	550.000	550.000	550.000
25 - Auszahlungen für sonstige Investitionstätigkeit	0	0	0	0	0	0	0	0	0
S5 = Auszahlungen aus Investitionstätigkeit (= Zeilen 20 bis 25)	87.939	1.692.900	2.635.700	5.000	2.640.700	0	850.000	850.000	850.000
S6 = Saldo aus Investitionstätigkeit (= Saldo S4 und S5)	-46.269	-1.692.900	-2.635.700	-5.000	-2.640.700	0	-850.000	-850.000	-850.000
S7 = Finanzierungsmittelüberschuss/-fehlbetrag (= Saldo S3 und S6)	-1.762.115	-3.346.800	-4.414.900	-5.000	-4.419.900	0	-2.780.200	-2.796.500	-2.813.300
26a + Einzahlungen aus der Aufnahme von Krediten	0	0	0	0	0	0	0	0	0
26b + Einzahlungen aus der Kreditaufnahme wirtschaftlich vergleichbaren Vorgängen und inneren Darlehen	0	0	0	0	0	0	0	0	0
26c + Einzahlungen aus Schuldendiensthilfen zur Tilgung von Krediten	0	0	0	0	0	0	0	0	0
S8 = Einzahlungen aus Finanzierungstätigkeit (= Zeilen 26a bis 26c)	0	0	0	0	0	0	0	0	0
27a - Auszahlungen für die Tilgung von Krediten	0	0	0	0	0	0	0	0	0
27b - Auszahlungen für die Tilgung von der Kreditaufnahme wirtschaftlich vergleichbaren Vorgängen und die Tilgung innerer Darlehen	0	0	0	0	0	0	0	0	0
S9 = Auszahlungen aus Finanzierungstätigkeit (= Zeilen 27a und 27b)	0	0	0	0	0	0	0	0	0
S10 = Saldo aus Finanzierungstätigkeit (= Saldo S8 und S9)	0	0	0	0	0	0	0	0	0
S11 = Finanzmittelüberschuss/-fehlbetrag (= Saldo S7 und S10)	-1.762.115	-3.346.800	-4.414.900	-5.000	-4.419.900	0	-2.780.200	-2.796.500	-2.813.300



Teilfinanzhaushalt 2025

Landkreis Bayreuth

223 Veterinärwesen und Verbraucherschutz

	Ergebnis 2023 1	Ansatz 2024 2	Gesamtermächtigungen 2025			Verpfl. Erm. 4	Planung 2026 5	Planung 2027 6	Planung 2028 7
			Ansatz 3	übertragen 3a	Gesamt 3b				
1 Steuern und ähnliche Abgaben	0	0	0	0	0	0	0	0	0
2+ Zuwendungen und allgemeine Umlagen	135.922	146.100	161.100	0	161.100	0	161.100	161.100	161.100
3+ Sonstige Transfereinzahlungen	0	0	0	0	0	0	0	0	0
4+ Öffentlich-rechtliche Leistungsentgelte	0	0	0	0	0	0	0	0	0
5+ Privatrechtliche Leistungsentgelte	0	0	0	0	0	0	0	0	0
6+ Kostenerstattungen und Kostenumlagen	0	0	0	0	0	0	0	0	0
7+ Sonstige Einzahlungen aus laufender Verwaltungstätigkeit	0	0	0	0	0	0	0	0	0
8+ Zinsen und sonstige Finanzeinzahlungen	0	0	0	0	0	0	0	0	0
S1 = Einzahlungen aus laufender Verwaltungstätigkeit (= Zeilen 1 bis 8)	135.922	146.100	161.100	0	161.100	0	161.100	161.100	161.100
9 - Personalauszahlungen	154.566	178.300	193.500	0	193.500	0	189.300	193.000	196.800
10 - Versorgungsauszahlungen	0	0	0	0	0	0	0	0	0
11 - Auszahlungen für Sach- und Dienstleistungen	15.243	15.100	17.000	0	17.000	0	17.100	17.200	17.300
12 - Transferauszahlungen	0	0	0	0	0	0	0	0	0
13 - Sonstige Auszahlungen aus laufender Verwaltungstätigkeit	67.724	83.500	55.100	0	55.100	0	105.100	105.100	105.100
14 - Zinsen und sonstige Finanzauszahlungen	0	0	0	0	0	0	0	0	0
S2 = Auszahlungen aus laufender Verwaltungstätigkeit (= Zeilen 9 bis 14)	237.534	276.900	265.600	0	265.600	0	311.500	315.300	319.200
S3 = Saldo aus laufender Verwaltungstätigkeit (= Saldo S1 und S2)	-101.612	-130.800	-104.500	0	-104.500	0	-150.400	-154.200	-158.100
15+ Einzahlungen aus Investitionszuwendungen	0	0	0	0	0	0	0	0	0
16+ Einzahlungen aus Investitionsbeiträgen u. ä. Entgelten für Investitionstätigkeit	0	0	0	0	0	0	0	0	0
17+ Einzahlungen aus der Veräußerung von Sachvermögen	0	0	0	0	0	0	0	0	0
18+ Einzahlungen aus der Veräußerung von Finanzvermögen	0	0	0	0	0	0	0	0	0



Teilfinanzhaushalt 2025

Landkreis Bayreuth

223 Veterinärwesen und Verbraucherschutz

	Ergebnis 2023 1	Ansatz 2024 2	Gesamtermächtigungen 2025			Verpfl. Erm. 4	Planung 2026 5	Planung 2027 6	Planung 2028 7
			Ansatz 3	übertragen 3a	Gesamt 3b				
19 + Einzahlungen für sonstige Investitionstätigkeit	0	0	0	0	0	0	0	0	0
S4 = Einzahlungen aus Investitionstätigkeit (= Zeilen 15 bis 19)	0	0	0	0	0	0	0	0	0
20 - Auszahlungen für den Erwerb von Grundstücken und Gebäuden	0	0	0	0	0	0	0	0	0
21 - Auszahlungen für Baumaßnahmen	0	0	0	0	0	0	0	0	0
22 - Auszahlungen für den Erwerb von immateriellem und beweglichem Sachvermögen	0	0	0	0	0	0	0	0	0
23 - Auszahlungen für den Erwerb von Finanzvermögen	0	0	0	0	0	0	0	0	0
24 - Auszahlungen für Investitionsförderungsmaßnahmen	0	0	0	0	0	0	0	0	0
25 - Auszahlungen für sonstige Investitionstätigkeit	0	0	0	0	0	0	0	0	0
S5 = Auszahlungen aus Investitionstätigkeit (= Zeilen 20 bis 25)	0	0	0	0	0	0	0	0	0
S6 = Saldo aus Investitionstätigkeit (= Saldo S4 und S5)	0	0	0	0	0	0	0	0	0
S7 = Finanzierungsmittelüberschuss/-fehlbetrag (= Saldo S3 und S6)	-101.612	-130.800	-104.500	0	-104.500	0	-150.400	-154.200	-158.100
26a + Einzahlungen aus der Aufnahme von Krediten	0	0	0	0	0	0	0	0	0
26b + Einzahlungen aus der Kreditaufnahme wirtschaftlich vergleichbaren Vorgängen und inneren Darlehen	0	0	0	0	0	0	0	0	0
26c + Einzahlungen aus Schuldendiensthilfen zur Tilgung von Krediten	0	0	0	0	0	0	0	0	0
S8 = Einzahlungen aus Finanzierungstätigkeit (= Zeilen 26a bis 26c)	0	0	0	0	0	0	0	0	0
27a - Auszahlungen für die Tilgung von Krediten	0	0	0	0	0	0	0	0	0
27b - Auszahlungen für die Tilgung von der Kreditaufnahme wirtschaftlich vergleichbaren Vorgängen und die Tilgung innerer Darlehen	0	0	0	0	0	0	0	0	0
S9 = Auszahlungen aus Finanzierungstätigkeit (= Zeilen 27a und 27b)	0	0	0	0	0	0	0	0	0
S10 = Saldo aus Finanzierungstätigkeit (= Saldo S8 und S9)	0	0	0	0	0	0	0	0	0
S11 = Finanzmittelüberschuss/-fehlbetrag (= Saldo S7 und S10)	-101.612	-130.800	-104.500	0	-104.500	0	-150.400	-154.200	-158.100

Teilfinanzhaushalt 2025

Landkreis Bayreuth

224 Personenstands- und Ausländerwesen

	Ergebnis 2023 1	Ansatz 2024 2	Gesamtermächtigungen 2025			Verpfl. Erm. 4	Planung 2026 5	Planung 2027 6	Planung 2028 7
			Ansatz 3	übertragen 3a	Gesamt 3b				
1 Steuern und ähnliche Abgaben	0	0	0	0	0	0	0	0	0
2+ Zuwendungen und allgemeine Umlagen	82.172	87.500	108.000	0	108.000	0	98.000	98.000	98.000
3+ Sonstige Transfereinzahlungen	0	0	0	0	0	0	0	0	0
4+ Öffentlich-rechtliche Leistungsentgelte	0	0	0	0	0	0	0	0	0
5+ Privatrechtliche Leistungsentgelte	0	0	0	0	0	0	0	0	0
6+ Kostenerstattungen und Kostenumlagen	1.465	0	0	0	0	0	0	0	0
7+ Sonstige Einzahlungen aus laufender Verwaltungstätigkeit	0	0	0	0	0	0	0	0	0
8+ Zinsen und sonstige Finanzeinzahlungen	0	0	0	0	0	0	0	0	0
S1 = Einzahlungen aus laufender Verwaltungstätigkeit (= Zeilen 1 bis 8)	83.636	87.500	108.000	0	108.000	0	98.000	98.000	98.000
9 - Personalauszahlungen	523.628	594.000	819.800	0	819.800	0	570.300	580.300	590.600
10 - Versorgungsauszahlungen	0	0	0	0	0	0	0	0	0
11 - Auszahlungen für Sach- und Dienstleistungen	40.310	41.400	44.000	0	44.000	0	43.200	43.200	43.200
12 - Transferauszahlungen	0	0	0	0	0	0	0	0	0
13 - Sonstige Auszahlungen aus laufender Verwaltungstätigkeit	12.198	12.800	10.400	0	10.400	0	10.400	10.400	10.400
14 - Zinsen und sonstige Finanzauszahlungen	0	0	0	0	0	0	0	0	0
S2 = Auszahlungen aus laufender Verwaltungstätigkeit (= Zeilen 9 bis 14)	576.135	648.200	874.200	0	874.200	0	623.900	633.900	644.200
S3 = Saldo aus laufender Verwaltungstätigkeit (= Saldo S1 und S2)	-492.499	-560.700	-766.200	0	-766.200	0	-525.900	-535.900	-546.200
15+ Einzahlungen aus Investitionszuwendungen	0	0	0	0	0	0	0	0	0
16+ Einzahlungen aus Investitionsbeiträgen u. ä. Entgelten für Investitionstätigkeit	0	0	0	0	0	0	0	0	0
17+ Einzahlungen aus der Veräußerung von Sachvermögen	0	0	0	0	0	0	0	0	0
18+ Einzahlungen aus der Veräußerung von Finanzvermögen	0	0	0	0	0	0	0	0	0



Teilfinanzhaushalt 2025

Landkreis Bayreuth

224 Personenstands- und Ausländerwesen

	Ergebnis 2023 1	Ansatz 2024 2	Gesamtermächtigungen 2025			Verpfl. Erm. 4	Planung 2026 5	Planung 2027 6	Planung 2028 7
			Ansatz 3	übertragen 3a	Gesamt 3b				
19 + Einzahlungen für sonstige Investitionstätigkeit	0	0	0	0	0	0	0	0	0
S4 = Einzahlungen aus Investitionstätigkeit (= Zeilen 15 bis 19)	0	0	0	0	0	0	0	0	0
20 - Auszahlungen für den Erwerb von Grundstücken und Gebäuden	0	0	0	0	0	0	0	0	0
21 - Auszahlungen für Baumaßnahmen	0	0	0	0	0	0	0	0	0
22 - Auszahlungen für den Erwerb von immateriellem und beweglichem Sachvermögen	1.705	0	0	0	0	0	0	0	0
23 - Auszahlungen für den Erwerb von Finanzvermögen	0	0	0	0	0	0	0	0	0
24 - Auszahlungen für Investitionsförderungsmaßnahmen	0	0	0	0	0	0	0	0	0
25 - Auszahlungen für sonstige Investitionstätigkeit	0	0	0	0	0	0	0	0	0
S5 = Auszahlungen aus Investitionstätigkeit (= Zeilen 20 bis 25)	1.705	0	0	0	0	0	0	0	0
S6 = Saldo aus Investitionstätigkeit (= Saldo S4 und S5)	-1.705	0	0	0	0	0	0	0	0
S7 = Finanzierungsmittelüberschuss/-fehlbetrag (= Saldo S3 und S6)	-494.204	-560.700	-766.200	0	-766.200	0	-525.900	-535.900	-546.200
26a + Einzahlungen aus der Aufnahme von Krediten	0	0	0	0	0	0	0	0	0
26b + Einzahlungen aus der Kreditaufnahme wirtschaftlich vergleichbaren Vorgängen und inneren Darlehen	0	0	0	0	0	0	0	0	0
26c + Einzahlungen aus Schuldendiensthilfen zur Tilgung von Krediten	0	0	0	0	0	0	0	0	0
S8 = Einzahlungen aus Finanzierungstätigkeit (= Zeilen 26a bis 26c)	0	0	0	0	0	0	0	0	0
27a - Auszahlungen für die Tilgung von Krediten	0	0	0	0	0	0	0	0	0
27b - Auszahlungen für die Tilgung von der Kreditaufnahme wirtschaftlich vergleichbaren Vorgängen und die Tilgung innerer Darlehen	0	0	0	0	0	0	0	0	0
S9 = Auszahlungen aus Finanzierungstätigkeit (= Zeilen 27a und 27b)	0	0	0	0	0	0	0	0	0
S10 = Saldo aus Finanzierungstätigkeit (= Saldo S8 und S9)	0	0	0	0	0	0	0	0	0
S11 = Finanzmittelüberschuss/-fehlbetrag (= Saldo S7 und S10)	-494.204	-560.700	-766.200	0	-766.200	0	-525.900	-535.900	-546.200



Teilfinanzhaushalt 2025

Landkreis Bayreuth

225 Verkehrswesen

	Ergebnis 2023 1	Ansatz 2024 2	Gesamtermächtigungen 2025			Verpfl. Erm. 4	Planung 2026 5	Planung 2027 6	Planung 2028 7
			Ansatz 3	übertragen 3a	Gesamt 3b				
1 Steuern und ähnliche Abgaben	0	0	0	0	0	0	0	0	0
2+ Zuwendungen und allgemeine Umlagen	1.571.393	1.571.800	1.701.800	0	1.701.800	0	1.601.800	1.601.800	1.601.800
3+ Sonstige Transfereinzahlungen	0	0	0	0	0	0	0	0	0
4+ Öffentlich-rechtliche Leistungsentgelte	0	0	0	0	0	0	0	0	0
5+ Privatrechtliche Leistungsentgelte	8.883	9.000	9.000	0	9.000	0	9.000	9.000	9.000
6+ Kostenerstattungen und Kostenumlagen	2.234	0	0	0	0	0	0	0	0
7+ Sonstige Einzahlungen aus laufender Verwaltungstätigkeit	0	0	0	0	0	0	0	0	0
8+ Zinsen und sonstige Finanzeinzahlungen	0	0	0	0	0	0	0	0	0
S1 = Einzahlungen aus laufender Verwaltungstätigkeit (= Zeilen 1 bis 8)	1.582.510	1.580.800	1.710.800	0	1.710.800	0	1.610.800	1.610.800	1.610.800
9 - Personalauszahlungen	1.323.507	1.417.200	1.365.300	0	1.365.300	0	1.337.400	1.415.200	1.454.200
10 - Versorgungsauszahlungen	0	0	0	0	0	0	0	0	0
11 - Auszahlungen für Sach- und Dienstleistungen	1.078	1.500	0	0	0	0	0	0	0
12 - Transferauszahlungen	0	0	0	0	0	0	0	0	0
13 - Sonstige Auszahlungen aus laufender Verwaltungstätigkeit	85.647	75.600	109.800	0	109.800	0	109.800	109.800	109.800
14 - Zinsen und sonstige Finanzauszahlungen	0	0	0	0	0	0	0	0	0
S2 = Auszahlungen aus laufender Verwaltungstätigkeit (= Zeilen 9 bis 14)	1.410.232	1.494.300	1.475.100	0	1.475.100	0	1.447.200	1.525.000	1.564.000
S3 = Saldo aus laufender Verwaltungstätigkeit (= Saldo S1 und S2)	172.278	86.500	235.700	0	235.700	0	163.600	85.800	46.800
15+ Einzahlungen aus Investitionszuwendungen	0	0	0	0	0	0	0	0	0
16+ Einzahlungen aus Investitionsbeiträgen u. ä. Entgelten für Investitionstätigkeit	0	0	0	0	0	0	0	0	0
17+ Einzahlungen aus der Veräußerung von Sachvermögen	0	0	0	0	0	0	0	0	0
18+ Einzahlungen aus der Veräußerung von Finanzvermögen	0	0	0	0	0	0	0	0	0



Teilfinanzhaushalt 2025

Landkreis Bayreuth

225 Verkehrswesen

	Ergebnis 2023 1	Ansatz 2024 2	Gesamtermächtigungen 2025			Verpfl. Erm. 4	Planung 2026 5	Planung 2027 6	Planung 2028 7
			Ansatz 3	übertragen 3a	Gesamt 3b				
19 + Einzahlungen für sonstige Investitionstätigkeit	0	0	0	0	0	0	0	0	0
S4 = Einzahlungen aus Investitionstätigkeit (= Zeilen 15 bis 19)	0	0	0	0	0	0	0	0	0
20 - Auszahlungen für den Erwerb von Grundstücken und Gebäuden	0	0	0	0	0	0	0	0	0
21 - Auszahlungen für Baumaßnahmen	0	0	0	0	0	0	0	0	0
22 - Auszahlungen für den Erwerb von immateriellem und beweglichem Sachvermögen	0	0	0	0	0	0	0	0	0
23 - Auszahlungen für den Erwerb von Finanzvermögen	0	0	0	0	0	0	0	0	0
24 - Auszahlungen für Investitionsförderungsmaßnahmen	0	0	0	0	0	0	0	0	0
25 - Auszahlungen für sonstige Investitionstätigkeit	0	0	0	0	0	0	0	0	0
S5 = Auszahlungen aus Investitionstätigkeit (= Zeilen 20 bis 25)	0	0	0	0	0	0	0	0	0
S6 = Saldo aus Investitionstätigkeit (= Saldo S4 und S5)	0	0	0	0	0	0	0	0	0
S7 = Finanzierungsmittelüberschuss/-fehlbetrag (= Saldo S3 und S6)	172.278	86.500	235.700	0	235.700	0	163.600	85.800	46.800
26a + Einzahlungen aus der Aufnahme von Krediten	0	0	0	0	0	0	0	0	0
26b + Einzahlungen aus der Kreditaufnahme wirtschaftlich vergleichbaren Vorgängen und inneren Darlehen	0	0	0	0	0	0	0	0	0
26c + Einzahlungen aus Schuldendiensthilfen zur Tilgung von Krediten	0	0	0	0	0	0	0	0	0
S8 = Einzahlungen aus Finanzierungstätigkeit (= Zeilen 26a bis 26c)	0	0	0	0	0	0	0	0	0
27a - Auszahlungen für die Tilgung von Krediten	0	0	0	0	0	0	0	0	0
27b - Auszahlungen für die Tilgung von der Kreditaufnahme wirtschaftlich vergleichbaren Vorgängen und die Tilgung innerer Darlehen	0	0	0	0	0	0	0	0	0
S9 = Auszahlungen aus Finanzierungstätigkeit (= Zeilen 27a und 27b)	0	0	0	0	0	0	0	0	0
S10 = Saldo aus Finanzierungstätigkeit (= Saldo S8 und S9)	0	0	0	0	0	0	0	0	0
S11 = Finanzmittelüberschuss/-fehlbetrag (= Saldo S7 und S10)	172.278	86.500	235.700	0	235.700	0	163.600	85.800	46.800



Teilfinanzhaushalt 2025

Landkreis Bayreuth

330 Soziale Hilfen, Grundsicherung

	Ergebnis 2023 1	Ansatz 2024 2	Gesamtermächtigungen 2025			Verpfl. Erm. 4	Planung 2026 5	Planung 2027 6	Planung 2028 7
			Ansatz 3	übertragen 3a	Gesamt 3b				
1 Steuern und ähnliche Abgaben	0	0	0	0	0	0	0	0	0
2+ Zuwendungen und allgemeine Umlagen	4.114.095	4.280.300	4.203.000	0	4.203.000	0	4.203.000	4.203.000	4.203.000
3+ Sonstige Transfereinzahlungen	155.082	156.700	449.300	0	449.300	0	449.300	449.300	449.700
4+ Öffentlich-rechtliche Leistungsentgelte	0	0	0	0	0	0	0	0	0
5+ Privatrechtliche Leistungsentgelte	0	0	0	0	0	0	0	0	0
6+ Kostenerstattungen und Kostenumlagen	6.267.673	6.487.300	7.642.300	0	7.642.300	0	7.627.300	7.647.600	7.661.500
7+ Sonstige Einzahlungen aus laufender Verwaltungstätigkeit	0	0	0	0	0	0	0	0	0
8+ Zinsen und sonstige Finanzeinzahlungen	0	0	0	0	0	0	0	0	0
S1 = Einzahlungen aus laufender Verwaltungstätigkeit (= Zeilen 1 bis 8)	10.536.849	10.924.300	12.294.600	0	12.294.600	0	12.279.600	12.299.900	12.314.200
9 - Personalauszahlungen	1.587.534	1.756.700	1.703.400	0	1.703.400	0	1.753.700	1.757.600	1.761.600
10 - Versorgungsauszahlungen	0	0	0	0	0	0	0	0	0
11 - Auszahlungen für Sach- und Dienstleistungen	765	3.000	300	0	300	0	300	300	300
12 - Transferauszahlungen	7.188.344	7.173.100	8.755.200	0	8.755.200	0	8.607.200	8.704.400	8.705.000
13 - Sonstige Auszahlungen aus laufender Verwaltungstätigkeit	6.601.640	6.272.000	6.806.300	0	6.806.300	0	6.802.900	6.802.900	6.802.900
14 - Zinsen und sonstige Finanzauszahlungen	0	0	0	0	0	0	0	0	0
S2 = Auszahlungen aus laufender Verwaltungstätigkeit (= Zeilen 9 bis 14)	15.378.283	15.204.800	17.265.200	0	17.265.200	0	17.164.100	17.265.200	17.269.800
S3 = Saldo aus laufender Verwaltungstätigkeit (= Saldo S1 und S2)	-4.841.434	-4.280.500	-4.970.600	0	-4.970.600	0	-4.884.500	-4.965.300	-4.955.600
15+ Einzahlungen aus Investitionszuwendungen	0	0	0	0	0	0	0	0	0
16+ Einzahlungen aus Investitionsbeiträgen u. ä. Entgelten für Investitionstätigkeit	0	0	0	0	0	0	0	0	0
17+ Einzahlungen aus der Veräußerung von Sachvermögen	0	0	0	0	0	0	0	0	0
18+ Einzahlungen aus der Veräußerung von Finanzvermögen	0	0	0	0	0	0	0	0	0



Teilfinanzhaushalt 2025

Landkreis Bayreuth

330 Soziale Hilfen, Grundsicherung

	Ergebnis 2023	Ansatz 2024	Gesamtermächtigungen 2025			Verpfl. Erm.	Planung 2026	Planung 2027	Planung 2028
	1	2	Ansatz 3	übertragen 3a	Gesamt 3b	4	5	6	7
19 + Einzahlungen für sonstige Investitionstätigkeit	0	0	0	0	0	0	0	0	0
S4 = Einzahlungen aus Investitionstätigkeit (= Zeilen 15 bis 19)	0	0	0	0	0	0	0	0	0
20 - Auszahlungen für den Erwerb von Grundstücken und Gebäuden	0	0	0	0	0	0	0	0	0
21 - Auszahlungen für Baumaßnahmen	0	0	0	0	0	0	0	0	0
22 - Auszahlungen für den Erwerb von immateriellem und beweglichem Sachvermögen	1.354	0	0	0	0	0	0	0	0
23 - Auszahlungen für den Erwerb von Finanzvermögen	0	0	0	0	0	0	0	0	0
24 - Auszahlungen für Investitionsförderungsmaßnahmen	0	0	0	10.000	10.000	0	0	0	0
25 - Auszahlungen für sonstige Investitionstätigkeit	0	0	0	0	0	0	0	0	0
S5 = Auszahlungen aus Investitionstätigkeit (= Zeilen 20 bis 25)	1.354	0	0	10.000	10.000	0	0	0	0
S6 = Saldo aus Investitionstätigkeit (= Saldo S4 und S5)	-1.354	0	0	-10.000	-10.000	0	0	0	0
S7 = Finanzierungsmittelüberschuss/-fehlbetrag (= Saldo S3 und S6)	-4.842.788	-4.280.500	-4.970.600	-10.000	-4.980.600	0	-4.884.500	-4.965.300	-4.955.600
26a + Einzahlungen aus der Aufnahme von Krediten	0	0	0	0	0	0	0	0	0
26b + Einzahlungen aus der Kreditaufnahme wirtschaftlich vergleichbaren Vorgängen und inneren Darlehen	0	0	0	0	0	0	0	0	0
26c + Einzahlungen aus Schuldendiensthilfen zur Tilgung von Krediten	0	0	0	0	0	0	0	0	0
S8 = Einzahlungen aus Finanzierungstätigkeit (= Zeilen 26a bis 26c)	0	0	0	0	0	0	0	0	0
27a - Auszahlungen für die Tilgung von Krediten	0	0	0	0	0	0	0	0	0
27b - Auszahlungen für die Tilgung von der Kreditaufnahme wirtschaftlich vergleichbaren Vorgängen und die Tilgung innerer Darlehen	0	0	0	0	0	0	0	0	0
S9 = Auszahlungen aus Finanzierungstätigkeit (= Zeilen 27a und 27b)	0	0	0	0	0	0	0	0	0
S10 = Saldo aus Finanzierungstätigkeit (= Saldo S8 und S9)	0	0	0	0	0	0	0	0	0
S11 = Finanzmittelüberschuss/-fehlbetrag (= Saldo S7 und S10)	-4.842.788	-4.280.500	-4.970.600	-10.000	-4.980.600	0	-4.884.500	-4.965.300	-4.955.600



Teilfinanzhaushalt 2025

Landkreis Bayreuth

331 Ausbildungs- und Wohnraumförderung, Wohngeld, Kostenfreiheit des

	Ergebnis 2023 1	Ansatz 2024 2	Gesamtermächtigungen 2025			Verpfl. Erm. 4	Planung 2026 5	Planung 2027 6	Planung 2028 7
			Ansatz 3	übertragen 3a	Gesamt 3b				
1 Steuern und ähnliche Abgaben	0	0	0	0	0	0	0	0	0
2+ Zuwendungen und allgemeine Umlagen	1.875.442	2.002.400	1.702.400	0	1.702.400	0	1.702.400	1.702.400	1.702.400
3+ Sonstige Transfereinzahlungen	0	0	0	0	0	0	0	0	0
4+ Öffentlich-rechtliche Leistungsentgelte	14.237	50.000	50.000	0	50.000	0	50.000	51.500	52.500
5+ Privatrechtliche Leistungsentgelte	0	0	0	0	0	0	0	0	0
6+ Kostenerstattungen und Kostenumlagen	5.700	67.400	50.000	0	50.000	0	50.000	51.500	52.500
7+ Sonstige Einzahlungen aus laufender Verwaltungstätigkeit	0	0	0	0	0	0	0	0	0
8+ Zinsen und sonstige Finanzeinzahlungen	0	0	0	0	0	0	0	0	0
S1 = Einzahlungen aus laufender Verwaltungstätigkeit (= Zeilen 1 bis 8)	1.895.379	2.119.800	1.802.400	0	1.802.400	0	1.802.400	1.805.400	1.807.400
9 - Personalauszahlungen	529.093	542.100	618.800	0	618.800	0	589.800	595.000	600.300
10 - Versorgungsauszahlungen	0	0	0	0	0	0	0	0	0
11 - Auszahlungen für Sach- und Dienstleistungen	1.078	1.300	300	0	300	0	300	300	300
12 - Transferauszahlungen	0	21.000	0	0	0	0	0	0	0
13 - Sonstige Auszahlungen aus laufender Verwaltungstätigkeit	2.388.393	2.142.400	2.192.500	0	2.192.500	0	2.192.500	2.208.600	2.249.600
14 - Zinsen und sonstige Finanzauszahlungen	0	0	0	0	0	0	0	0	0
S2 = Auszahlungen aus laufender Verwaltungstätigkeit (= Zeilen 9 bis 14)	2.918.564	2.706.800	2.811.600	0	2.811.600	0	2.782.600	2.803.900	2.850.200
S3 = Saldo aus laufender Verwaltungstätigkeit (= Saldo S1 und S2)	-1.023.186	-587.000	-1.009.200	0	-1.009.200	0	-980.200	-998.500	-1.042.800
15+ Einzahlungen aus Investitionszuwendungen	0	0	0	0	0	0	0	0	0
16+ Einzahlungen aus Investitionsbeiträgen u. ä. Entgelten für Investitionstätigkeit	0	0	0	0	0	0	0	0	0
17+ Einzahlungen aus der Veräußerung von Sachvermögen	0	0	0	0	0	0	0	0	0
18+ Einzahlungen aus der Veräußerung von Finanzvermögen	0	0	0	0	0	0	0	0	0



Teilfinanzhaushalt 2025

Landkreis Bayreuth

331 Ausbildungs- und Wohnraumförderung, Wohngeld, Kostenfreiheit des

	Ergebnis 2023 1	Ansatz 2024 2	Gesamtermächtigungen 2025			Verpfl. Erm. 4	Planung 2026 5	Planung 2027 6	Planung 2028 7
			Ansatz 3	übertragen 3a	Gesamt 3b				
19 + Einzahlungen für sonstige Investitionstätigkeit	0	0	0	0	0	0	0	0	0
S4 = Einzahlungen aus Investitionstätigkeit (= Zeilen 15 bis 19)	0	0	0	0	0	0	0	0	0
20 - Auszahlungen für den Erwerb von Grundstücken und Gebäuden	0	0	0	0	0	0	0	0	0
21 - Auszahlungen für Baumaßnahmen	0	0	0	0	0	0	0	0	0
22 - Auszahlungen für den Erwerb von immateriellem und beweglichem Sachvermögen	0	0	0	0	0	0	0	0	0
23 - Auszahlungen für den Erwerb von Finanzvermögen	0	0	0	0	0	0	0	0	0
24 - Auszahlungen für Investitionsförderungsmaßnahmen	0	0	0	0	0	0	0	0	0
25 - Auszahlungen für sonstige Investitionstätigkeit	0	0	0	0	0	0	0	0	0
S5 = Auszahlungen aus Investitionstätigkeit (= Zeilen 20 bis 25)	0	0	0	0	0	0	0	0	0
S6 = Saldo aus Investitionstätigkeit (= Saldo S4 und S5)	0	0	0	0	0	0	0	0	0
S7 = Finanzierungsmittelüberschuss/-fehlbetrag (= Saldo S3 und S6)	-1.023.186	-587.000	-1.009.200	0	-1.009.200	0	-980.200	-998.500	-1.042.800
26a + Einzahlungen aus der Aufnahme von Krediten	0	0	0	0	0	0	0	0	0
26b + Einzahlungen aus der Kreditaufnahme wirtschaftlich vergleichbaren Vorgängen und inneren Darlehen	0	0	0	0	0	0	0	0	0
26c + Einzahlungen aus Schuldendiensthilfen zur Tilgung von Krediten	0	0	0	0	0	0	0	0	0
S8 = Einzahlungen aus Finanzierungstätigkeit (= Zeilen 26a bis 26c)	0	0	0	0	0	0	0	0	0
27a - Auszahlungen für die Tilgung von Krediten	0	0	0	0	0	0	0	0	0
27b - Auszahlungen für die Tilgung von der Kreditaufnahme wirtschaftlich vergleichbaren Vorgängen und die Tilgung innerer Darlehen	0	0	0	0	0	0	0	0	0
S9 = Auszahlungen aus Finanzierungstätigkeit (= Zeilen 27a und 27b)	0	0	0	0	0	0	0	0	0
S10 = Saldo aus Finanzierungstätigkeit (= Saldo S8 und S9)	0	0	0	0	0	0	0	0	0
S11 = Finanzmittelüberschuss/-fehlbetrag (= Saldo S7 und S10)	-1.023.186	-587.000	-1.009.200	0	-1.009.200	0	-980.200	-998.500	-1.042.800

Teilfinanzhaushalt 2025

Landkreis Bayreuth

332 Jugend und Familie

	Ergebnis 2023 1	Ansatz 2024 2	Gesamtermächtigungen 2025			Verpfl. Erm. 4	Planung 2026 5	Planung 2027 6	Planung 2028 7
			Ansatz 3	übertragen 3a	Gesamt 3b				
1 Steuern und ähnliche Abgaben	0	0	0	0	0	0	0	0	0
2+ Zuwendungen und allgemeine Umlagen	130.081	146.200	161.200	0	161.200	0	161.200	161.200	161.200
3+ Sonstige Transfereinzahlungen	2.212.202	1.705.500	1.655.500	0	1.655.500	0	1.655.500	1.655.500	1.656.300
4+ Öffentlich-rechtliche Leistungsentgelte	0	0	0	0	0	0	0	0	0
5+ Privatrechtliche Leistungsentgelte	700	200	200	0	200	0	200	200	200
6+ Kostenerstattungen und Kostenumlagen	854.029	1.458.100	1.593.100	0	1.593.100	0	1.593.100	1.593.100	1.593.100
7+ Sonstige Einzahlungen aus laufender Verwaltungstätigkeit	0	0	0	0	0	0	0	0	0
8+ Zinsen und sonstige Finanzeinzahlungen	0	0	0	0	0	0	0	0	0
S1 = Einzahlungen aus laufender Verwaltungstätigkeit (= Zeilen 1 bis 8)	3.197.012	3.310.000	3.410.000	0	3.410.000	0	3.410.000	3.410.000	3.410.800
9 - Personalauszahlungen	2.861.502	3.261.400	3.300.500	0	3.300.500	0	3.376.000	3.443.000	3.511.100
10 - Versorgungsauszahlungen	0	0	0	0	0	0	0	0	0
11 - Auszahlungen für Sach- und Dienstleistungen	50.517	46.100	92.000	0	92.000	0	42.000	42.000	42.000
12 - Transferauszahlungen	11.370.014	12.488.500	15.655.500	0	15.655.500	0	15.555.500	15.655.500	15.655.700
13 - Sonstige Auszahlungen aus laufender Verwaltungstätigkeit	18.400	22.300	25.900	0	25.900	0	25.900	25.900	23.200
14 - Zinsen und sonstige Finanzauszahlungen	0	0	0	0	0	0	0	0	0
S2 = Auszahlungen aus laufender Verwaltungstätigkeit (= Zeilen 9 bis 14)	14.300.433	15.818.300	19.073.900	0	19.073.900	0	18.999.400	19.166.400	19.232.000
S3 = Saldo aus laufender Verwaltungstätigkeit (= Saldo S1 und S2)	-11.103.421	-12.508.300	-15.663.900	0	-15.663.900	0	-15.589.400	-15.756.400	-15.821.200
15+ Einzahlungen aus Investitionszuwendungen	0	0	0	0	0	0	0	0	0
16+ Einzahlungen aus Investitionsbeiträgen u. ä. Entgelten für Investitionstätigkeit	0	0	0	0	0	0	0	0	0
17+ Einzahlungen aus der Veräußerung von Sachvermögen	0	0	0	0	0	0	0	0	0
18+ Einzahlungen aus der Veräußerung von Finanzvermögen	0	0	0	0	0	0	0	0	0



Teilfinanzhaushalt 2025

Landkreis Bayreuth

332 Jugend und Familie

Landkreis Bayreuth

	Ergebnis 2023 1	Ansatz 2024 2	Gesamtermächtigungen 2025			Verpfl. Erm. 4	Planung 2026 5	Planung 2027 6	Planung 2028 7
			Ansatz 3	übertragen 3a	Gesamt 3b				
19 + Einzahlungen für sonstige Investitionstätigkeit	0	0	0	0	0	0	0	0	0
S4 = Einzahlungen aus Investitionstätigkeit (= Zeilen 15 bis 19)	0	0	0	0	0	0	0	0	0
20 - Auszahlungen für den Erwerb von Grundstücken und Gebäuden	0	0	0	0	0	0	0	0	0
21 - Auszahlungen für Baumaßnahmen	0	0	0	0	0	0	0	0	0
22 - Auszahlungen für den Erwerb von immateriellem und beweglichem Sachvermögen	2.789	0	0	0	0	0	0	0	0
23 - Auszahlungen für den Erwerb von Finanzvermögen	0	0	0	0	0	0	0	0	0
24 - Auszahlungen für Investitionsförderungsmaßnahmen	0	0	0	0	0	0	0	0	0
25 - Auszahlungen für sonstige Investitionstätigkeit	0	0	0	0	0	0	0	0	0
S5 = Auszahlungen aus Investitionstätigkeit (= Zeilen 20 bis 25)	2.789	0	0	0	0	0	0	0	0
S6 = Saldo aus Investitionstätigkeit (= Saldo S4 und S5)	-2.789	0	0	0	0	0	0	0	0
S7 = Finanzierungsmittelüberschuss/-fehlbetrag (= Saldo S3 und S6)	-11.106.210	-12.508.300	-15.663.900	0	-15.663.900	0	-15.589.400	-15.756.400	-15.821.200
26a + Einzahlungen aus der Aufnahme von Krediten	0	0	0	0	0	0	0	0	0
26b + Einzahlungen aus der Kreditaufnahme wirtschaftlich vergleichbaren Vorgängen und inneren Darlehen	0	0	0	0	0	0	0	0	0
26c + Einzahlungen aus Schuldendiensthilfen zur Tilgung von Krediten	0	0	0	0	0	0	0	0	0
S8 = Einzahlungen aus Finanzierungstätigkeit (= Zeilen 26a bis 26c)	0	0	0	0	0	0	0	0	0
27a - Auszahlungen für die Tilgung von Krediten	0	0	0	0	0	0	0	0	0
27b - Auszahlungen für die Tilgung von der Kreditaufnahme wirtschaftlich vergleichbaren Vorgängen und die Tilgung innerer Darlehen	0	0	0	0	0	0	0	0	0
S9 = Auszahlungen aus Finanzierungstätigkeit (= Zeilen 27a und 27b)	0	0	0	0	0	0	0	0	0
S10 = Saldo aus Finanzierungstätigkeit (= Saldo S8 und S9)	0	0	0	0	0	0	0	0	0
S11 = Finanzmittelüberschuss/-fehlbetrag (= Saldo S7 und S10)	-11.106.210	-12.508.300	-15.663.900	0	-15.663.900	0	-15.589.400	-15.756.400	-15.821.200



Teilfinanzhaushalt 2025

Landkreis Bayreuth

333 Regionale Entwicklungsagentur, Wirtschaftsförderung

Landkreis Bayreuth

	Ergebnis 2023 1	Ansatz 2024 2	Gesamtermächtigungen 2025			Verpfl. Erm. 4	Planung 2026 5	Planung 2027 6	Planung 2028 7
			Ansatz 3	übertragen 3a	Gesamt 3b				
1 Steuern und ähnliche Abgaben	0	0	0	0	0	0	0	0	0
2+ Zuwendungen und allgemeine Umlagen	1.145.278	1.397.700	1.132.800	0	1.132.800	0	1.062.800	1.062.800	1.062.800
3+ Sonstige Transfereinzahlungen	0	0	0	0	0	0	0	0	0
4+ Öffentlich-rechtliche Leistungsentgelte	2.771	151.800	73.000	0	73.000	0	73.000	73.000	73.000
5+ Privatrechtliche Leistungsentgelte	0	2.000	2.000	0	2.000	0	2.000	2.100	2.100
6+ Kostenerstattungen und Kostenumlagen	267.743	619.500	496.800	0	496.800	0	350.300	327.800	129.800
7+ Sonstige Einzahlungen aus laufender Verwaltungstätigkeit	24.082	0	0	0	0	0	0	0	0
8+ Zinsen und sonstige Finanzeinzahlungen	0	0	0	0	0	0	0	0	0
S1 = Einzahlungen aus laufender Verwaltungstätigkeit (= Zeilen 1 bis 8)	1.439.874	2.171.000	1.704.600	0	1.704.600	0	1.488.100	1.465.700	1.267.700
9 - Personalauszahlungen	845.986	939.400	853.400	0	853.400	0	878.400	878.400	878.400
10 - Versorgungsauszahlungen	0	0	0	0	0	0	0	0	0
11 - Auszahlungen für Sach- und Dienstleistungen	4.115.908	4.121.200	3.707.100	0	3.707.100	0	3.637.600	3.629.400	3.640.000
12 - Transferauszahlungen	352.325	558.300	542.300	0	542.300	0	522.500	493.100	499.000
13 - Sonstige Auszahlungen aus laufender Verwaltungstätigkeit	86.668	96.400	93.100	0	93.100	0	104.700	109.400	105.000
14 - Zinsen und sonstige Finanzauszahlungen	0	0	0	0	0	0	0	0	0
S2 = Auszahlungen aus laufender Verwaltungstätigkeit (= Zeilen 9 bis 14)	5.400.887	5.715.300	5.195.900	0	5.195.900	0	5.143.200	5.110.300	5.122.400
S3 = Saldo aus laufender Verwaltungstätigkeit (= Saldo S1 und S2)	-3.961.014	-3.544.300	-3.491.300	0	-3.491.300	0	-3.655.100	-3.644.600	-3.854.700
15+ Einzahlungen aus Investitionszuwendungen	0	0	0	0	0	0	0	0	0
16+ Einzahlungen aus Investitionsbeiträgen u. ä. Entgelten für Investitionstätigkeit	0	0	0	0	0	0	0	0	0
17+ Einzahlungen aus der Veräußerung von Sachvermögen	0	0	0	0	0	0	0	0	0
18+ Einzahlungen aus der Veräußerung von Finanzvermögen	0	0	0	0	0	0	0	0	0



Teilfinanzhaushalt 2025

Landkreis Bayreuth

333 Regionale Entwicklungsagentur, Wirtschaftsförderung

Landkreis Bayreuth

	Ergebnis 2023 1	Ansatz 2024 2	Gesamtermächtigungen 2025			Verpfl. Erm. 4	Planung 2026 5	Planung 2027 6	Planung 2028 7
			Ansatz 3	übertragen 3a	Gesamt 3b				
19 + Einzahlungen für sonstige Investitionstätigkeit	0	0	0	0	0	0	0	0	0
S4 = Einzahlungen aus Investitionstätigkeit (= Zeilen 15 bis 19)	0	0	0	0	0	0	0	0	0
20 - Auszahlungen für den Erwerb von Grundstücken und Gebäuden	0	0	0	0	0	0	0	0	0
21 - Auszahlungen für Baumaßnahmen	0	0	0	15.000	15.000	0	0	0	0
22 - Auszahlungen für den Erwerb von immateriellem und beweglichem Sachvermögen	0	0	0	0	0	0	0	0	0
23 - Auszahlungen für den Erwerb von Finanzvermögen	0	15.500	0	0	0	0	0	0	0
24 - Auszahlungen für Investitionsförderungsmaßnahmen	0	20.000	0	75.000	75.000	1.500.000	1.500.000	1.500.000	0
25 - Auszahlungen für sonstige Investitionstätigkeit	0	0	0	0	0	0	0	0	0
S5 = Auszahlungen aus Investitionstätigkeit (= Zeilen 20 bis 25)	0	35.500	0	90.000	90.000	1.500.000	1.500.000	1.500.000	0
S6 = Saldo aus Investitionstätigkeit (= Saldo S4 und S5)	0	-35.500	0	-90.000	-90.000	-1.500.000	-1.500.000	-1.500.000	0
S7 = Finanzierungsmittelüberschuss/-fehlbetrag (= Saldo S3 und S6)	-3.961.014	-3.579.800	-3.491.300	-90.000	-3.581.300	-1.500.000	-5.155.100	-5.144.600	-3.854.700
26a + Einzahlungen aus der Aufnahme von Krediten	0	0	0	0	0	0	0	0	0
26b + Einzahlungen aus der Kreditaufnahme wirtschaftlich vergleichbaren Vorgängen und inneren Darlehen	0	0	0	0	0	0	0	0	0
26c + Einzahlungen aus Schuldendiensthilfen zur Tilgung von Krediten	0	0	0	0	0	0	0	0	0
S8 = Einzahlungen aus Finanzierungstätigkeit (= Zeilen 26a bis 26c)	0	0	0	0	0	0	0	0	0
27a - Auszahlungen für die Tilgung von Krediten	0	0	0	0	0	0	0	0	0
27b - Auszahlungen für die Tilgung von der Kreditaufnahme wirtschaftlich vergleichbaren Vorgängen und die Tilgung innerer Darlehen	0	0	0	0	0	0	0	0	0
S9 = Auszahlungen aus Finanzierungstätigkeit (= Zeilen 27a und 27b)	0	0	0	0	0	0	0	0	0
S10 = Saldo aus Finanzierungstätigkeit (= Saldo S8 und S9)	0	0	0	0	0	0	0	0	0
S11 = Finanzmittelüberschuss/-fehlbetrag (= Saldo S7 und S10)	-3.961.014	-3.579.800	-3.491.300	-90.000	-3.581.300	-1.500.000	-5.155.100	-5.144.600	-3.854.700



Teilfinanzhaushalt 2025

Landkreis Bayreuth

430 Wasserrecht und Wasserwirtschaft

	Ergebnis 2023 1	Ansatz 2024 2	Gesamtermächtigungen 2025			Verpfl. Erm. 4	Planung 2026 5	Planung 2027 6	Planung 2028 7
			Ansatz 3	übertragen 3a	Gesamt 3b				
1 Steuern und ähnliche Abgaben	0	0	0	0	0	0	0	0	0
2+ Zuwendungen und allgemeine Umlagen	68.623	73.000	71.000	0	71.000	0	71.000	71.000	71.000
3+ Sonstige Transfereinzahlungen	0	0	0	0	0	0	0	0	0
4+ Öffentlich-rechtliche Leistungsentgelte	0	0	0	0	0	0	0	0	0
5+ Privatrechtliche Leistungsentgelte	0	0	0	0	0	0	0	0	0
6+ Kostenerstattungen und Kostenumlagen	32.800	35.000	35.000	0	35.000	0	35.000	35.000	35.000
7+ Sonstige Einzahlungen aus laufender Verwaltungstätigkeit	0	0	0	0	0	0	0	0	0
8+ Zinsen und sonstige Finanzeinzahlungen	0	0	0	0	0	0	0	0	0
S1 = Einzahlungen aus laufender Verwaltungstätigkeit (= Zeilen 1 bis 8)	101.423	108.000	106.000	0	106.000	0	106.000	106.000	106.000
9 - Personalauszahlungen	220.662	282.000	176.200	0	176.200	0	250.800	253.600	256.400
10 - Versorgungsauszahlungen	0	0	0	0	0	0	0	0	0
11 - Auszahlungen für Sach- und Dienstleistungen	4.634	0	0	0	0	0	0	0	0
12 - Transferauszahlungen	0	0	0	0	0	0	0	0	0
13 - Sonstige Auszahlungen aus laufender Verwaltungstätigkeit	31.704	34.400	44.400	0	44.400	0	44.400	44.400	44.400
14 - Zinsen und sonstige Finanzauszahlungen	0	0	0	0	0	0	0	0	0
S2 = Auszahlungen aus laufender Verwaltungstätigkeit (= Zeilen 9 bis 14)	257.000	316.400	220.600	0	220.600	0	295.200	298.000	300.800
S3 = Saldo aus laufender Verwaltungstätigkeit (= Saldo S1 und S2)	-155.578	-208.400	-114.600	0	-114.600	0	-189.200	-192.000	-194.800
15+ Einzahlungen aus Investitionszuwendungen	0	0	0	0	0	0	0	0	0
16+ Einzahlungen aus Investitionsbeiträgen u. ä. Entgelten für Investitionstätigkeit	0	0	0	0	0	0	0	0	0
17+ Einzahlungen aus der Veräußerung von Sachvermögen	0	0	0	0	0	0	0	0	0
18+ Einzahlungen aus der Veräußerung von Finanzvermögen	0	0	0	0	0	0	0	0	0



Teilfinanzhaushalt 2025

Landkreis Bayreuth

430 Wasserrecht und Wasserwirtschaft

	Ergebnis 2023 1	Ansatz 2024 2	Gesamtermächtigungen 2025			Verpfl. Erm. 4	Planung 2026 5	Planung 2027 6	Planung 2028 7
			Ansatz 3	übertragen 3a	Gesamt 3b				
19 + Einzahlungen für sonstige Investitionstätigkeit	0	0	0	0	0	0	0	0	0
S4 = Einzahlungen aus Investitionstätigkeit (= Zeilen 15 bis 19)	0	0	0	0	0	0	0	0	0
20 - Auszahlungen für den Erwerb von Grundstücken und Gebäuden	0	0	0	0	0	0	0	0	0
21 - Auszahlungen für Baumaßnahmen	0	0	0	0	0	0	0	0	0
22 - Auszahlungen für den Erwerb von immateriellem und beweglichem Sachvermögen	0	0	0	0	0	0	0	0	0
23 - Auszahlungen für den Erwerb von Finanzvermögen	0	0	0	0	0	0	0	0	0
24 - Auszahlungen für Investitionsförderungsmaßnahmen	0	0	0	0	0	0	0	0	0
25 - Auszahlungen für sonstige Investitionstätigkeit	0	0	0	0	0	0	0	0	0
S5 = Auszahlungen aus Investitionstätigkeit (= Zeilen 20 bis 25)	0	0	0	0	0	0	0	0	0
S6 = Saldo aus Investitionstätigkeit (= Saldo S4 und S5)	0	0	0	0	0	0	0	0	0
S7 = Finanzierungsmittelüberschuss/-fehlbetrag (= Saldo S3 und S6)	-155.578	-208.400	-114.600	0	-114.600	0	-189.200	-192.000	-194.800
26a + Einzahlungen aus der Aufnahme von Krediten	0	0	0	0	0	0	0	0	0
26b + Einzahlungen aus der Kreditaufnahme wirtschaftlich vergleichbaren Vorgängen und inneren Darlehen	0	0	0	0	0	0	0	0	0
26c + Einzahlungen aus Schuldendiensthilfen zur Tilgung von Krediten	0	0	0	0	0	0	0	0	0
S8 = Einzahlungen aus Finanzierungstätigkeit (= Zeilen 26a bis 26c)	0	0	0	0	0	0	0	0	0
27a - Auszahlungen für die Tilgung von Krediten	0	0	0	0	0	0	0	0	0
27b - Auszahlungen für die Tilgung von der Kreditaufnahme wirtschaftlich vergleichbaren Vorgängen und die Tilgung innerer Darlehen	0	0	0	0	0	0	0	0	0
S9 = Auszahlungen aus Finanzierungstätigkeit (= Zeilen 27a und 27b)	0	0	0	0	0	0	0	0	0
S10 = Saldo aus Finanzierungstätigkeit (= Saldo S8 und S9)	0	0	0	0	0	0	0	0	0
S11 = Finanzmittelüberschuss/-fehlbetrag (= Saldo S7 und S10)	-155.578	-208.400	-114.600	0	-114.600	0	-189.200	-192.000	-194.800

Teilfinanzhaushalt 2025

Landkreis Bayreuth

440 Abfallwirtschaft

	Ergebnis 2023 1	Ansatz 2024 2	Gesamtermächtigungen 2025			Verpfl. Erm. 4	Planung 2026 5	Planung 2027 6	Planung 2028 7
			Ansatz 3	übertragen 3a	Gesamt 3b				
1 Steuern und ähnliche Abgaben	0	0	0	0	0	0	0	0	0
2+ Zuwendungen und allgemeine Umlagen	2.945	6.500	5.800	0	5.800	0	5.800	5.800	5.800
3+ Sonstige Transfereinzahlungen	0	0	0	0	0	0	0	0	0
4+ Öffentlich-rechtliche Leistungsentgelte	9.853.026	11.761.000	11.735.000	0	11.735.000	0	11.735.000	11.735.000	11.735.000
5+ Privatrechtliche Leistungsentgelte	86.189	74.800	85.000	0	85.000	0	85.000	85.000	85.000
6+ Kostenerstattungen und Kostenumlagen	1.608.509	1.745.000	1.743.200	0	1.743.200	0	1.743.200	1.743.200	1.743.200
7+ Sonstige Einzahlungen aus laufender Verwaltungstätigkeit	3.175	0	0	0	0	0	0	0	0
8+ Zinsen und sonstige Finanzeinzahlungen	20.452	20.500	20.500	0	20.500	0	20.500	20.500	20.900
S1 = Einzahlungen aus laufender Verwaltungstätigkeit (= Zeilen 1 bis 8)	11.574.296	13.607.800	13.589.500	0	13.589.500	0	13.589.500	13.589.500	13.589.900
9 - Personalauszahlungen	559.371	595.400	631.800	0	631.800	0	632.300	632.800	633.300
10 - Versorgungsauszahlungen	0	0	0	0	0	0	0	0	0
11 - Auszahlungen für Sach- und Dienstleistungen	8.640.836	9.918.300	10.171.500	0	10.171.500	0	10.171.500	10.312.500	10.406.500
12 - Transferauszahlungen	1.443.705	2.240.000	2.217.000	0	2.217.000	0	2.682.000	2.759.000	2.759.000
13 - Sonstige Auszahlungen aus laufender Verwaltungstätigkeit	83.492	105.400	98.800	0	98.800	0	48.800	93.800	48.800
14 - Zinsen und sonstige Finanzauszahlungen	0	0	0	0	0	0	0	0	0
S2 = Auszahlungen aus laufender Verwaltungstätigkeit (= Zeilen 9 bis 14)	10.727.404	12.859.100	13.119.100	0	13.119.100	0	13.534.600	13.798.100	13.847.600
S3 = Saldo aus laufender Verwaltungstätigkeit (= Saldo S1 und S2)	846.892	748.700	470.400	0	470.400	0	54.900	-208.600	-257.700
15+ Einzahlungen aus Investitionszuwendungen	0	0	0	0	0	0	0	0	0
16+ Einzahlungen aus Investitionsbeiträgen u. ä. Entgelten für Investitionstätigkeit	0	0	0	0	0	0	0	0	0
17+ Einzahlungen aus der Veräußerung von Sachvermögen	0	0	0	0	0	0	0	0	0
18+ Einzahlungen aus der Veräußerung von Finanzvermögen	0	0	0	0	0	0	0	0	0



Teilfinanzhaushalt 2025

Landkreis Bayreuth

440 Abfallwirtschaft

	Ergebnis 2023 1	Ansatz 2024 2	Gesamtermächtigungen 2025			Verpfl. Erm. 4	Planung 2026 5	Planung 2027 6	Planung 2028 7
			Ansatz 3	übertragen 3a	Gesamt 3b				
19 + Einzahlungen für sonstige Investitionstätigkeit	0	0	0	0	0	0	0	0	0
S4 = Einzahlungen aus Investitionstätigkeit (= Zeilen 15 bis 19)	0	0	0	0	0	0	0	0	0
20 - Auszahlungen für den Erwerb von Grundstücken und Gebäuden	0	0	0	0	0	0	0	0	0
21 - Auszahlungen für Baumaßnahmen	0	0	0	0	0	0	0	0	0
22 - Auszahlungen für den Erwerb von immateriellem und beweglichem Sachvermögen	0	0	0	0	0	0	0	0	0
23 - Auszahlungen für den Erwerb von Finanzvermögen	-1.129	0	0	0	0	0	0	0	0
24 - Auszahlungen für Investitionsförderungsmaßnahmen	0	0	0	0	0	0	0	0	0
25 - Auszahlungen für sonstige Investitionstätigkeit	0	0	0	0	0	0	0	0	0
S5 = Auszahlungen aus Investitionstätigkeit (= Zeilen 20 bis 25)	-1.129	0	0	0	0	0	0	0	0
S6 = Saldo aus Investitionstätigkeit (= Saldo S4 und S5)	1.129	0	0	0	0	0	0	0	0
S7 = Finanzierungsmittelüberschuss/-fehlbetrag (= Saldo S3 und S6)	848.022	748.700	470.400	0	470.400	0	54.900	-208.600	-257.700
26a + Einzahlungen aus der Aufnahme von Krediten	0	0	0	0	0	0	0	0	0
26b + Einzahlungen aus der Kreditaufnahme wirtschaftlich vergleichbaren Vorgängen und inneren Darlehen	0	0	0	0	0	0	0	0	0
26c + Einzahlungen aus Schuldendiensthilfen zur Tilgung von Krediten	0	0	0	0	0	0	0	0	0
S8 = Einzahlungen aus Finanzierungstätigkeit (= Zeilen 26a bis 26c)	0	0	0	0	0	0	0	0	0
27a - Auszahlungen für die Tilgung von Krediten	0	0	0	0	0	0	0	0	0
27b - Auszahlungen für die Tilgung von der Kreditaufnahme wirtschaftlich vergleichbaren Vorgängen und die Tilgung innerer Darlehen	0	0	0	0	0	0	0	0	0
S9 = Auszahlungen aus Finanzierungstätigkeit (= Zeilen 27a und 27b)	0	0	0	0	0	0	0	0	0
S10 = Saldo aus Finanzierungstätigkeit (= Saldo S8 und S9)	0	0	0	0	0	0	0	0	0
S11 = Finanzmittelüberschuss/-fehlbetrag (= Saldo S7 und S10)	848.022	748.700	470.400	0	470.400	0	54.900	-208.600	-257.700

Teilfinanzhaushalt 2025

Landkreis Bayreuth

441 Bauordnung und Gutachterausschuss

	Ergebnis 2023 1	Ansatz 2024 2	Gesamtermächtigungen 2025			Verpfl. Erm. 4	Planung 2026 5	Planung 2027 6	Planung 2028 7
			Ansatz 3	übertragen 3a	Gesamt 3b				
1 Steuern und ähnliche Abgaben	0	0	0	0	0	0	0	0	0
2+ Zuwendungen und allgemeine Umlagen	1.165.133	881.000	913.000	0	913.000	0	878.000	878.000	878.000
3+ Sonstige Transfereinzahlungen	0	0	0	0	0	0	0	0	0
4+ Öffentlich-rechtliche Leistungsentgelte	0	0	0	0	0	0	0	0	0
5+ Privatrechtliche Leistungsentgelte	0	0	0	0	0	0	0	0	0
6+ Kostenerstattungen und Kostenumlagen	21.667	0	0	0	0	0	0	0	0
7+ Sonstige Einzahlungen aus laufender Verwaltungstätigkeit	0	0	0	0	0	0	0	0	0
8+ Zinsen und sonstige Finanzeinzahlungen	0	0	0	0	0	0	0	0	0
S1 = Einzahlungen aus laufender Verwaltungstätigkeit (= Zeilen 1 bis 8)	1.186.800	881.000	913.000	0	913.000	0	878.000	878.000	878.000
9 - Personalauszahlungen	1.066.025	1.203.200	1.232.700	0	1.232.700	0	1.285.700	1.291.600	1.297.600
10 - Versorgungsauszahlungen	0	0	0	0	0	0	0	0	0
11 - Auszahlungen für Sach- und Dienstleistungen	1.078	181.500	70.000	0	70.000	0	70.000	70.000	70.000
12 - Transferauszahlungen	6.000	0	0	100.000	100.000	0	0	0	0
13 - Sonstige Auszahlungen aus laufender Verwaltungstätigkeit	177.800	202.100	222.600	0	222.600	0	222.600	222.600	222.600
14 - Zinsen und sonstige Finanzauszahlungen	0	0	0	0	0	0	0	0	0
S2 = Auszahlungen aus laufender Verwaltungstätigkeit (= Zeilen 9 bis 14)	1.250.903	1.586.800	1.525.300	100.000	1.625.300	0	1.578.300	1.584.200	1.590.200
S3 = Saldo aus laufender Verwaltungstätigkeit (= Saldo S1 und S2)	-64.103	-705.800	-612.300	-100.000	-712.300	0	-700.300	-706.200	-712.200
15+ Einzahlungen aus Investitionszuwendungen	0	0	0	0	0	0	0	0	0
16+ Einzahlungen aus Investitionsbeiträgen u. ä. Entgelten für Investitionstätigkeit	0	0	0	0	0	0	0	0	0
17+ Einzahlungen aus der Veräußerung von Sachvermögen	0	0	0	0	0	0	0	0	0
18+ Einzahlungen aus der Veräußerung von Finanzvermögen	0	0	0	0	0	0	0	0	0



Teilfinanzhaushalt 2025

Landkreis Bayreuth

441 Bauordnung und Gutachterausschuss

	Ergebnis 2023 1	Ansatz 2024 2	Gesamtermächtigungen 2025			Verpfl. Erm. 4	Planung 2026 5	Planung 2027 6	Planung 2028 7
			Ansatz 3	übertragen 3a	Gesamt 3b				
19 + Einzahlungen für sonstige Investitionstätigkeit	0	0	0	0	0	0	0	0	0
S4 = Einzahlungen aus Investitionstätigkeit (= Zeilen 15 bis 19)	0	0	0	0	0	0	0	0	0
20 - Auszahlungen für den Erwerb von Grundstücken und Gebäuden	0	0	0	0	0	0	0	0	0
21 - Auszahlungen für Baumaßnahmen	0	0	0	0	0	0	0	0	0
22 - Auszahlungen für den Erwerb von immateriellem und beweglichem Sachvermögen	1.354	0	0	0	0	0	0	0	0
23 - Auszahlungen für den Erwerb von Finanzvermögen	0	0	0	0	0	0	0	0	0
24 - Auszahlungen für Investitionsförderungsmaßnahmen	0	0	0	0	0	0	0	0	0
25 - Auszahlungen für sonstige Investitionstätigkeit	0	0	0	0	0	0	0	0	0
S5 = Auszahlungen aus Investitionstätigkeit (= Zeilen 20 bis 25)	1.354	0	0	0	0	0	0	0	0
S6 = Saldo aus Investitionstätigkeit (= Saldo S4 und S5)	-1.354	0	0	0	0	0	0	0	0
S7 = Finanzierungsmittelüberschuss/-fehlbetrag (= Saldo S3 und S6)	-65.458	-705.800	-612.300	-100.000	-712.300	0	-700.300	-706.200	-712.200
26a + Einzahlungen aus der Aufnahme von Krediten	0	0	0	0	0	0	0	0	0
26b + Einzahlungen aus der Kreditaufnahme wirtschaftlich vergleichbaren Vorgängen und inneren Darlehen	0	0	0	0	0	0	0	0	0
26c + Einzahlungen aus Schuldendiensthilfen zur Tilgung von Krediten	0	0	0	0	0	0	0	0	0
S8 = Einzahlungen aus Finanzierungstätigkeit (= Zeilen 26a bis 26c)	0	0	0	0	0	0	0	0	0
27a - Auszahlungen für die Tilgung von Krediten	0	0	0	0	0	0	0	0	0
27b - Auszahlungen für die Tilgung von der Kreditaufnahme wirtschaftlich vergleichbaren Vorgängen und die Tilgung innerer Darlehen	0	0	0	0	0	0	0	0	0
S9 = Auszahlungen aus Finanzierungstätigkeit (= Zeilen 27a und 27b)	0	0	0	0	0	0	0	0	0
S10 = Saldo aus Finanzierungstätigkeit (= Saldo S8 und S9)	0	0	0	0	0	0	0	0	0
S11 = Finanzmittelüberschuss/-fehlbetrag (= Saldo S7 und S10)	-65.458	-705.800	-612.300	-100.000	-712.300	0	-700.300	-706.200	-712.200

Teilfinanzhaushalt 2025

Landkreis Bayreuth

442 Tiefbau

	Ergebnis 2023 1	Ansatz 2024 2	Gesamtermächtigungen 2025			Verpfl. Erm. 4	Planung 2026 5	Planung 2027 6	Planung 2028 7
			Ansatz 3	übertragen 3a	Gesamt 3b				
1 Steuern und ähnliche Abgaben	0	0	0	0	0	0	0	0	0
2+ Zuwendungen und allgemeine Umlagen	988.600	990.000	990.000	0	990.000	0	990.000	990.000	990.000
3+ Sonstige Transfereinzahlungen	0	0	0	0	0	0	0	0	0
4+ Öffentlich-rechtliche Leistungsentgelte	5.200	6.000	9.000	0	9.000	0	9.000	9.000	9.000
5+ Privatrechtliche Leistungsentgelte	2.967	2.800	6.900	0	6.900	0	23.100	23.100	6.900
6+ Kostenerstattungen und Kostenumlagen	95.266	66.000	60.000	0	60.000	0	60.000	60.000	60.200
7+ Sonstige Einzahlungen aus laufender Verwaltungstätigkeit	0	0	0	0	0	0	0	0	0
8+ Zinsen und sonstige Finanzeinzahlungen	0	0	0	0	0	0	0	0	0
S1 = Einzahlungen aus laufender Verwaltungstätigkeit (= Zeilen 1 bis 8)	1.092.033	1.064.800	1.065.900	0	1.065.900	0	1.082.100	1.082.100	1.066.100
9 - Personalauszahlungen	2.298.804	2.694.200	2.562.000	0	2.562.000	0	2.648.800	2.650.000	2.651.300
10 - Versorgungsauszahlungen	0	0	0	0	0	0	0	0	0
11 - Auszahlungen für Sach- und Dienstleistungen	2.949.201	4.612.000	5.245.000	0	5.245.000	0	5.275.500	5.276.000	5.277.000
12 - Transferauszahlungen	0	0	0	0	0	0	0	0	0
13 - Sonstige Auszahlungen aus laufender Verwaltungstätigkeit	52.197	52.600	55.200	0	55.200	0	60.200	60.200	60.200
14 - Zinsen und sonstige Finanzauszahlungen	0	0	0	0	0	0	0	0	0
S2 = Auszahlungen aus laufender Verwaltungstätigkeit (= Zeilen 9 bis 14)	5.300.203	7.358.800	7.862.200	0	7.862.200	0	7.984.500	7.986.200	7.988.500
S3 = Saldo aus laufender Verwaltungstätigkeit (= Saldo S1 und S2)	-4.208.170	-6.294.000	-6.796.300	0	-6.796.300	0	-6.902.400	-6.904.100	-6.922.400
15+ Einzahlungen aus Investitionszuwendungen	450.000	138.000	1.168.000	795.000	1.963.000	0	2.095.000	800.000	640.000
16+ Einzahlungen aus Investitionsbeiträgen u. ä. Entgelten für Investitionstätigkeit	0	0	0	0	0	0	0	0	0
17+ Einzahlungen aus der Veräußerung von Sachvermögen	8.829	7.500	50.000	0	50.000	0	0	0	0
18+ Einzahlungen aus der Veräußerung von Finanzvermögen	0	0	0	0	0	0	0	0	0



Teilfinanzhaushalt 2025

Landkreis Bayreuth

442 Tiefbau

Landkreis Bayreuth

	Ergebnis 2023 1	Ansatz 2024 2	Gesamtermächtigungen 2025			Verpfl. Erm. 4	Planung 2026 5	Planung 2027 6	Planung 2028 7
			Ansatz 3	übertragen 3a	Gesamt 3b				
19 + Einzahlungen für sonstige Investitionstätigkeit	0	0	0	0	0	0	0	0	0
S4 = Einzahlungen aus Investitionstätigkeit (= Zeilen 15 bis 19)	458.829	145.500	1.218.000	795.000	2.013.000	0	2.095.000	800.000	640.000
20 - Auszahlungen für den Erwerb von Grundstücken und Gebäuden	21.357	73.600	313.400	180.700	494.100	0	15.400	0	0
21 - Auszahlungen für Baumaßnahmen	348.407	2.232.600	4.650.000	3.376.200	8.026.200	6.800.000	5.890.000	1.000.000	0
22 - Auszahlungen für den Erwerb von immateriellem und beweglichem Sachvermögen	89.236	875.800	665.500	371.500	1.037.000	0	200.000	0	0
23 - Auszahlungen für den Erwerb von Finanzvermögen	0	0	0	0	0	0	0	0	0
24 - Auszahlungen für Investitionsförderungsmaßnahmen	1.086	1.100	0	1.100	1.100	0	1.100	1.100	1.100
25 - Auszahlungen für sonstige Investitionstätigkeit	0	0	0	0	0	0	0	0	0
S5 = Auszahlungen aus Investitionstätigkeit (= Zeilen 20 bis 25)	460.086	3.183.100	5.628.900	3.929.500	9.558.400	6.800.000	6.106.500	1.001.100	1.100
S6 = Saldo aus Investitionstätigkeit (= Saldo S4 und S5)	-1.257	-3.037.600	-4.410.900	-3.134.500	-7.545.400	-6.800.000	-4.011.500	-201.100	638.900
S7 = Finanzierungsmittelüberschuss/-fehlbetrag (= Saldo S3 und S6)	-4.209.427	-9.331.600	-11.207.200	-3.134.500	-14.341.700	-6.800.000	-10.913.900	-7.105.200	-6.283.500
26a + Einzahlungen aus der Aufnahme von Krediten	0	0	0	0	0	0	0	0	0
26b + Einzahlungen aus der Kreditaufnahme wirtschaftlich vergleichbaren Vorgängen und inneren Darlehen	0	0	0	0	0	0	0	0	0
26c + Einzahlungen aus Schuldendiensthilfen zur Tilgung von Krediten	0	0	0	0	0	0	0	0	0
S8 = Einzahlungen aus Finanzierungstätigkeit (= Zeilen 26a bis 26c)	0	0	0	0	0	0	0	0	0
27a - Auszahlungen für die Tilgung von Krediten	0	0	0	0	0	0	0	0	0
27b - Auszahlungen für die Tilgung von der Kreditaufnahme wirtschaftlich vergleichbaren Vorgängen und die Tilgung innerer Darlehen	0	0	0	0	0	0	0	0	0
S9 = Auszahlungen aus Finanzierungstätigkeit (= Zeilen 27a und 27b)	0	0	0	0	0	0	0	0	0
S10 = Saldo aus Finanzierungstätigkeit (= Saldo S8 und S9)	0	0	0	0	0	0	0	0	0
S11 = Finanzmittelüberschuss/-fehlbetrag (= Saldo S7 und S10)	-4.209.427	-9.331.600	-11.207.200	-3.134.500	-14.341.700	-6.800.000	-10.913.900	-7.105.200	-6.283.500



Teilfinanzhaushalt 2025

Landkreis Bayreuth

444 Natur- und Immissionsschutz

	Ergebnis 2023 1	Ansatz 2024 2	Gesamtermächtigungen 2025			Verpfl. Erm. 4	Planung 2026 5	Planung 2027 6	Planung 2028 7
			Ansatz 3	übertragen 3a	Gesamt 3b				
1 Steuern und ähnliche Abgaben	0	0	0	0	0	0	0	0	0
2+ Zuwendungen und allgemeine Umlagen	18.730	20.000	224.500	0	224.500	0	154.500	104.500	104.500
3+ Sonstige Transfereinzahlungen	0	0	0	0	0	0	0	0	0
4+ Öffentlich-rechtliche Leistungsentgelte	0	0	0	0	0	0	0	0	0
5+ Privatrechtliche Leistungsentgelte	0	0	0	0	0	0	0	0	0
6+ Kostenerstattungen und Kostenumlagen	170	5.500	17.100	0	17.100	0	6.100	6.100	6.200
7+ Sonstige Einzahlungen aus laufender Verwaltungstätigkeit	0	0	0	0	0	0	0	0	0
8+ Zinsen und sonstige Finanzeinzahlungen	500	0	0	0	0	0	0	0	0
S1 = Einzahlungen aus laufender Verwaltungstätigkeit (= Zeilen 1 bis 8)	19.400	25.500	241.600	0	241.600	0	160.600	110.600	110.700
9 - Personalauszahlungen	328.751	349.300	371.300	0	371.300	0	285.400	286.600	287.800
10 - Versorgungsauszahlungen	0	0	0	0	0	0	0	0	0
11 - Auszahlungen für Sach- und Dienstleistungen	9.186	15.500	36.500	0	36.500	0	32.500	32.500	32.500
12 - Transferauszahlungen	243.434	247.000	246.000	0	246.000	0	246.000	246.000	246.000
13 - Sonstige Auszahlungen aus laufender Verwaltungstätigkeit	20.652	27.100	34.700	0	34.700	0	33.900	33.900	33.900
14 - Zinsen und sonstige Finanzauszahlungen	0	0	0	0	0	0	0	0	0
S2 = Auszahlungen aus laufender Verwaltungstätigkeit (= Zeilen 9 bis 14)	602.022	638.900	688.500	0	688.500	0	597.800	599.000	600.200
S3 = Saldo aus laufender Verwaltungstätigkeit (= Saldo S1 und S2)	-582.622	-613.400	-446.900	0	-446.900	0	-437.200	-488.400	-489.500
15+ Einzahlungen aus Investitionszuwendungen	0	0	0	0	0	0	0	0	0
16+ Einzahlungen aus Investitionsbeiträgen u. ä. Entgelten für Investitionstätigkeit	0	0	0	0	0	0	0	0	0
17+ Einzahlungen aus der Veräußerung von Sachvermögen	850	0	0	0	0	0	0	0	0
18+ Einzahlungen aus der Veräußerung von Finanzvermögen	0	0	0	0	0	0	0	0	0



Teilfinanzhaushalt 2025

Landkreis Bayreuth

444 Natur- und Immissionsschutz

	Ergebnis 2023 1	Ansatz 2024 2	Gesamtermächtigungen 2025			Verpfl. Erm. 4	Planung 2026 5	Planung 2027 6	Planung 2028 7
			Ansatz 3	übertragen 3a	Gesamt 3b				
19 + Einzahlungen für sonstige Investitionstätigkeit	0	0	0	0	0	0	0	0	0
S4 = Einzahlungen aus Investitionstätigkeit (= Zeilen 15 bis 19)	850	0	0	0	0	0	0	0	0
20 - Auszahlungen für den Erwerb von Grundstücken und Gebäuden	0	0	0	0	0	0	0	0	0
21 - Auszahlungen für Baumaßnahmen	0	0	0	0	0	0	0	0	0
22 - Auszahlungen für den Erwerb von immateriellem und beweglichem Sachvermögen	0	1.000	0	0	0	0	0	0	0
23 - Auszahlungen für den Erwerb von Finanzvermögen	0	0	0	0	0	0	0	0	0
24 - Auszahlungen für Investitionsförderungsmaßnahmen	0	0	0	0	0	0	0	0	0
25 - Auszahlungen für sonstige Investitionstätigkeit	0	0	0	0	0	0	0	0	0
S5 = Auszahlungen aus Investitionstätigkeit (= Zeilen 20 bis 25)	0	1.000	0	0	0	0	0	0	0
S6 = Saldo aus Investitionstätigkeit (= Saldo S4 und S5)	850	-1.000	0	0	0	0	0	0	0
S7 = Finanzierungsmittelüberschuss/-fehlbetrag (= Saldo S3 und S6)	-581.772	-614.400	-446.900	0	-446.900	0	-437.200	-488.400	-489.500
26a + Einzahlungen aus der Aufnahme von Krediten	0	0	0	0	0	0	0	0	0
26b + Einzahlungen aus der Kreditaufnahme wirtschaftlich vergleichbaren Vorgängen und inneren Darlehen	0	0	0	0	0	0	0	0	0
26c + Einzahlungen aus Schuldendiensthilfen zur Tilgung von Krediten	0	0	0	0	0	0	0	0	0
S8 = Einzahlungen aus Finanzierungstätigkeit (= Zeilen 26a bis 26c)	0	0	0	0	0	0	0	0	0
27a - Auszahlungen für die Tilgung von Krediten	0	0	0	0	0	0	0	0	0
27b - Auszahlungen für die Tilgung von der Kreditaufnahme wirtschaftlich vergleichbaren Vorgängen und die Tilgung innerer Darlehen	0	0	0	0	0	0	0	0	0
S9 = Auszahlungen aus Finanzierungstätigkeit (= Zeilen 27a und 27b)	0	0	0	0	0	0	0	0	0
S10 = Saldo aus Finanzierungstätigkeit (= Saldo S8 und S9)	0	0	0	0	0	0	0	0	0
S11 = Finanzmittelüberschuss/-fehlbetrag (= Saldo S7 und S10)	-581.772	-614.400	-446.900	0	-446.900	0	-437.200	-488.400	-489.500



Teilfinanzhaushalt 2025

Landkreis Bayreuth

550 Gesundheitswesen

	Ergebnis 2023 1	Ansatz 2024 2	Gesamtermächtigungen 2025			Verpfl. Erm. 4	Planung 2026 5	Planung 2027 6	Planung 2028 7
			Ansatz 3	übertragen 3a	Gesamt 3b				
1 Steuern und ähnliche Abgaben	0	0	0	0	0	0	0	0	0
2+ Zuwendungen und allgemeine Umlagen	641.617	640.500	635.000	0	635.000	0	635.000	635.000	635.000
3+ Sonstige Transfereinzahlungen	0	0	0	0	0	0	0	0	0
4+ Öffentlich-rechtliche Leistungsentgelte	0	0	0	0	0	0	0	0	0
5+ Privatrechtliche Leistungsentgelte	0	0	0	0	0	0	0	0	0
6+ Kostenerstattungen und Kostenumlagen	97.853	55.000	50.000	0	50.000	0	50.000	50.000	51.000
7+ Sonstige Einzahlungen aus laufender Verwaltungstätigkeit	0	0	0	0	0	0	0	0	0
8+ Zinsen und sonstige Finanzeinzahlungen	0	0	0	0	0	0	0	0	0
S1 = Einzahlungen aus laufender Verwaltungstätigkeit (= Zeilen 1 bis 8)	739.470	695.500	685.000	0	685.000	0	685.000	685.000	686.000
9 - Personalauszahlungen	655.246	625.500	808.200	0	808.200	0	808.200	808.200	801.100
10 - Versorgungsauszahlungen	0	0	0	0	0	0	0	0	0
11 - Auszahlungen für Sach- und Dienstleistungen	2.736	24.900	24.900	0	24.900	0	24.900	24.900	24.900
12 - Transferauszahlungen	2.024	4.500	4.500	0	4.500	0	4.500	4.500	4.500
13 - Sonstige Auszahlungen aus laufender Verwaltungstätigkeit	24.353	28.800	44.900	0	44.900	0	44.900	44.900	44.900
14 - Zinsen und sonstige Finanzauszahlungen	0	0	0	0	0	0	0	0	0
S2 = Auszahlungen aus laufender Verwaltungstätigkeit (= Zeilen 9 bis 14)	684.359	683.700	882.500	0	882.500	0	882.500	882.500	875.400
S3 = Saldo aus laufender Verwaltungstätigkeit (= Saldo S1 und S2)	55.112	11.800	-197.500	0	-197.500	0	-197.500	-197.500	-189.400
15+ Einzahlungen aus Investitionszuwendungen	0	0	0	0	0	0	0	0	0
16+ Einzahlungen aus Investitionsbeiträgen u. ä. Entgelten für Investitionstätigkeit	0	0	0	0	0	0	0	0	0
17+ Einzahlungen aus der Veräußerung von Sachvermögen	0	0	0	0	0	0	0	0	0
18+ Einzahlungen aus der Veräußerung von Finanzvermögen	0	0	0	0	0	0	0	0	0



Teilfinanzhaushalt 2025

Landkreis Bayreuth

550 Gesundheitswesen

	Ergebnis 2023 1	Ansatz 2024 2	Gesamtermächtigungen 2025			Verpfl. Erm. 4	Planung 2026 5	Planung 2027 6	Planung 2028 7
			Ansatz 3	übertragen 3a	Gesamt 3b				
19 + Einzahlungen für sonstige Investitionstätigkeit	0	0	0	0	0	0	0	0	0
S4 = Einzahlungen aus Investitionstätigkeit (= Zeilen 15 bis 19)	0	0	0	0	0	0	0	0	0
20 - Auszahlungen für den Erwerb von Grundstücken und Gebäuden	0	0	0	0	0	0	0	0	0
21 - Auszahlungen für Baumaßnahmen	0	0	0	0	0	0	0	0	0
22 - Auszahlungen für den Erwerb von immateriellem und beweglichem Sachvermögen	1.394	0	0	0	0	0	0	0	0
23 - Auszahlungen für den Erwerb von Finanzvermögen	0	0	0	0	0	0	0	0	0
24 - Auszahlungen für Investitionsförderungsmaßnahmen	0	0	0	0	0	0	0	0	0
25 - Auszahlungen für sonstige Investitionstätigkeit	0	0	0	0	0	0	0	0	0
S5 = Auszahlungen aus Investitionstätigkeit (= Zeilen 20 bis 25)	1.394	0	0	0	0	0	0	0	0
S6 = Saldo aus Investitionstätigkeit (= Saldo S4 und S5)	-1.394	0	0	0	0	0	0	0	0
S7 = Finanzierungsmittelüberschuss/-fehlbetrag (= Saldo S3 und S6)	53.718	11.800	-197.500	0	-197.500	0	-197.500	-197.500	-189.400
26a + Einzahlungen aus der Aufnahme von Krediten	0	0	0	0	0	0	0	0	0
26b + Einzahlungen aus der Kreditaufnahme wirtschaftlich vergleichbaren Vorgängen und inneren Darlehen	0	0	0	0	0	0	0	0	0
26c + Einzahlungen aus Schuldendiensthilfen zur Tilgung von Krediten	0	0	0	0	0	0	0	0	0
S8 = Einzahlungen aus Finanzierungstätigkeit (= Zeilen 26a bis 26c)	0	0	0	0	0	0	0	0	0
27a - Auszahlungen für die Tilgung von Krediten	0	0	0	0	0	0	0	0	0
27b - Auszahlungen für die Tilgung von der Kreditaufnahme wirtschaftlich vergleichbaren Vorgängen und die Tilgung innerer Darlehen	0	0	0	0	0	0	0	0	0
S9 = Auszahlungen aus Finanzierungstätigkeit (= Zeilen 27a und 27b)	0	0	0	0	0	0	0	0	0
S10 = Saldo aus Finanzierungstätigkeit (= Saldo S8 und S9)	0	0	0	0	0	0	0	0	0
S11 = Finanzmittelüberschuss/-fehlbetrag (= Saldo S7 und S10)	53.718	11.800	-197.500	0	-197.500	0	-197.500	-197.500	-189.400



Teilfinanzhaushalt 2025

Landkreis Bayreuth

990 Allg. Finanzwirtschaft (Mittelherkunft)

Landkreis Bayreuth

	Ergebnis 2023 1	Ansatz 2024 2	Gesamtermächtigungen 2025			Verpfl. Erm. 4	Planung 2026 5	Planung 2027 6	Planung 2028 7
			Ansatz 3	übertragen 3a	Gesamt 3b				
1 Steuern und ähnliche Abgaben	101.605	129.500	149.800	0	149.800	0	149.800	149.800	149.800
2+ Zuwendungen und allgemeine Umlagen	71.996.442	79.876.800	89.742.400	0	89.742.400	0	94.496.500	97.929.900	100.710.600
3+ Sonstige Transfereinzahlungen	0	0	0	0	0	0	0	0	0
4+ Öffentlich-rechtliche Leistungsentgelte	0	0	0	0	0	0	0	0	0
5+ Privatrechtliche Leistungsentgelte	0	0	0	0	0	0	0	0	0
6+ Kostenerstattungen und Kostenumlagen	0	0	0	0	0	0	0	0	0
7+ Sonstige Einzahlungen aus laufender Verwaltungstätigkeit	0	0	4.000	0	4.000	0	4.000	4.000	4.000
8+ Zinsen und sonstige Finanzeinzahlungen	174.300	3.800	20.300	0	20.300	0	20.300	20.300	20.300
S1 = Einzahlungen aus laufender Verwaltungstätigkeit (= Zeilen 1 bis 8)	72.272.347	80.010.100	89.916.500	0	89.916.500	0	94.670.600	98.104.000	100.884.700
9 - Personalauszahlungen	0	0	0	0	0	0	0	0	0
10 - Versorgungsauszahlungen	0	0	0	0	0	0	0	0	0
11 - Auszahlungen für Sach- und Dienstleistungen	0	0	0	0	0	0	0	0	0
12 - Transferauszahlungen	21.548.492	24.084.500	28.250.800	0	28.250.800	0	29.250.000	30.000.000	30.750.000
13 - Sonstige Auszahlungen aus laufender Verwaltungstätigkeit	0	0	0	0	0	0	0	0	0
14 - Zinsen und sonstige Finanzauszahlungen	252.176	291.000	500.000	0	500.000	0	550.000	600.000	650.000
S2 = Auszahlungen aus laufender Verwaltungstätigkeit (= Zeilen 9 bis 14)	21.800.668	24.375.500	28.750.800	0	28.750.800	0	29.800.000	30.600.000	31.400.000
S3 = Saldo aus laufender Verwaltungstätigkeit (= Saldo S1 und S2)	50.471.679	55.634.600	61.165.700	0	61.165.700	0	64.870.600	67.504.000	69.484.700
15+ Einzahlungen aus Investitionszuwendungen	1.345.644	1.350.000	1.340.000	0	1.340.000	0	1.340.000	1.340.000	1.340.000
16+ Einzahlungen aus Investitionsbeiträgen u. ä. Entgelten für Investitionstätigkeit	0	0	0	0	0	0	0	0	0
17+ Einzahlungen aus der Veräußerung von Sachvermögen	0	0	0	0	0	0	0	0	0
18+ Einzahlungen aus der Veräußerung von Finanzvermögen	0	0	0	0	0	0	0	0	0

erstellt am 19.05.2025

Seite 205 von 437

der Landkreis Bayreuth
Vielfalt & Visionen



Teilfinanzhaushalt 2025

Landkreis Bayreuth

990 Allg. Finanzwirtschaft (Mittelherkunft)

	Ergebnis 2023 1	Ansatz 2024 2	Gesamtermächtigungen 2025			Verpfl. Erm. 4	Planung 2026 5	Planung 2027 6	Planung 2028 7
			Ansatz 3	übertragen 3a	Gesamt 3b				
19 + Einzahlungen für sonstige Investitionstätigkeit	2.513	102.200	2.500	0	2.500	0	2.500	2.000	2.000
S4 = Einzahlungen aus Investitionstätigkeit (= Zeilen 15 bis 19)	1.348.157	1.452.200	1.342.500	0	1.342.500	0	1.342.500	1.342.000	1.342.000
20 - Auszahlungen für den Erwerb von Grundstücken und Gebäuden	0	0	0	0	0	0	0	0	0
21 - Auszahlungen für Baumaßnahmen	0	0	0	0	0	0	0	0	0
22 - Auszahlungen für den Erwerb von immateriellem und beweglichem Sachvermögen	0	0	0	0	0	0	0	0	0
23 - Auszahlungen für den Erwerb von Finanzvermögen	0	0	0	0	0	0	0	0	0
24 - Auszahlungen für Investitionsförderungsmaßnahmen	0	0	0	0	0	0	0	0	0
25 - Auszahlungen für sonstige Investitionstätigkeit	0	0	0	0	0	0	0	0	0
S5 = Auszahlungen aus Investitionstätigkeit (= Zeilen 20 bis 25)	0	0	0	0	0	0	0	0	0
S6 = Saldo aus Investitionstätigkeit (= Saldo S4 und S5)	1.348.157	1.452.200	1.342.500	0	1.342.500	0	1.342.500	1.342.000	1.342.000
S7 = Finanzierungsmittelüberschuss/-fehlbetrag (= Saldo S3 und S6)	51.819.837	57.086.800	62.508.200	0	62.508.200	0	66.213.100	68.846.000	70.826.700
26a + Einzahlungen aus der Aufnahme von Krediten	3.000.000	6.000.000	10.400.000	0	10.400.000	0	16.650.000	17.100.000	14.200.000
26b + Einzahlungen aus der Kreditaufnahme wirtschaftlich vergleichbaren Vorgängen und inneren Darlehen	0	0	0	0	0	0	0	0	0
26c + Einzahlungen aus Schuldendiensthilfen zur Tilgung von Krediten	0	0	0	0	0	0	0	0	0
S8 = Einzahlungen aus Finanzierungstätigkeit (= Zeilen 26a bis 26c)	3.000.000	6.000.000	10.400.000	0	10.400.000	0	16.650.000	17.100.000	14.200.000
27a - Auszahlungen für die Tilgung von Krediten	1.363.429	1.500.000	1.800.000	0	1.800.000	0	2.200.000	2.500.000	2.750.000
27b - Auszahlungen für die Tilgung von der Kreditaufnahme wirtschaftlich vergleichbaren Vorgängen und die Tilgung innerer Darlehen	0	0	0	0	0	0	0	0	0
S9 = Auszahlungen aus Finanzierungstätigkeit (= Zeilen 27a und 27b)	1.363.429	1.500.000	1.800.000	0	1.800.000	0	2.200.000	2.500.000	2.750.000
S10 = Saldo aus Finanzierungstätigkeit (= Saldo S8 und S9)	1.636.571	4.500.000	8.600.000	0	8.600.000	0	14.450.000	14.600.000	11.450.000
S11 = Finanzmittelüberschuss/-fehlbetrag (= Saldo S7 und S10)	53.456.407	61.586.800	71.108.200	0	71.108.200	0	80.663.100	83.446.000	82.276.700



Übersicht zur Beurteilung der dauernden Leistungsfähigkeit 2025

	Ergebnis 2023 1	Ansatz 2024 2	Ansatz 2025 3	Plan 2026 4	Plan 2027 5	Plan 2028 6
1. Saldo aus laufender Verwaltungstätigkeit Finanzhaushalt Saldo 3	1.218.957	77.700	1.178.300	2.020.900	3.933.800	5.184.000
1.1 - Einz. aus lfd. Verwaltungstätigkeit mit Zweckbindung für bestimmte Auszahlungen Teilfinanzhaushalte	0	0	0	0	0	0
1.2 - Bedarfszuweisungen Konto 6121	100.000	300.000	0	0	0	0
1.3 - Ordentliche Tilgung von Krediten Konten 792x	1.363.429	1.500.000	1.800.000	2.200.000	2.500.000	2.750.000
1.4 + Rückflüsse von Ausleihungen Kontenart 686	9.253	108.900	9.200	9.200	8.700	8.700
1.5 + Investitionspauschalen nach Art. 12 FAG Konto 6811x	1.345.644	1.350.000	1.340.000	1.340.000	1.340.000	1.340.000
2. = Bereinigtes Zahlungsergebnis	1.110.425	-263.400	727.500	1.170.100	2.782.500	3.782.700
Nachrichtliche Angaben zum Finanzhaushalt						
3. Auszahlungen für den Erwerb von beweglichem Sachvermögen Finanzhaushalt Zeile 22	844.722	1.886.000	1.593.000	998.500	798.500	798.500
4. Auszahlungen für Baumaßnahmen an Straßen Konto 7852x	348.407	2.226.900	4.650.000	5.890.000	1.000.000	0
5. Einzahlungen aus Zuwendungen, Beiträgen und ähnlichen Entgelten für Baumaßnahmen an Straßen Konten 681x, 688x	450.000	138.000	1.168.000	2.095.000	800.000	640.000
6. Außerordentliche Tilgung von Krediten Konten 792x	0	0	0	0	0	0
7. Tilgung zur Umschuldung Konten 792x	0	0	0	0	0	0
8. Einzahlungen aus der Veräußerung von Sachvermögen Finanzhaushalt Zeile 17	45.359	7.500	50.000	0	0	0
9. Einzahlungen aus der Veräußerung von Finanzanlagen Finanzhaushalt Zeile 18	0	0	0	0	0	0
10. Einzahlungen aus der Veräußerung von Liquiditätsreserven Konten 699x	0	0	0	0	0	0
11. Auszahlungen für Renten (Leibrenten) für die Abtretung von Grundstücken Konto 7821x	0	0	0	0	0	0
12. Leasingraten (soweit vermögensirksam) Konten 782x, 783x	0	0	0	0	0	0
13. Auszahlungen für ÖPP-Modelle und Ähnliches (soweit vermögenswirksam) Konto 782x	0	0	0	0	0	0
Nachrichtliche Angaben zum Ergebnishaushalt						
14. Planmäßige Abschreibungen auf immaterielle Vermögensgegenstände und Sachanlagen abzüglich Ergebnishaushalt Zeile 14	5.080.807	4.886.800	5.542.100	4.858.100	4.669.000	4.669.000
14.1 - Erträge aus der Auflösung von Sonderposten aus Zuwendungen Kontenart 416	1.768.599	1.768.200	1.709.500	1.305.200	1.207.300	1.207.300
14.2 - Erträge aus der Auflösung von Sonderposten aus Beiträgen und ähnlichen Entgelten Kontenart 437	0	0	0	0	0	0
15. = Nettoabschreibungen	3.312.208	3.118.600	3.832.600	3.552.900	3.461.700	3.461.700
16. Zuführungen zu Rückstellungen für Pensionen und ähnlichen Verpflichtungen Kontenarten 505 bis 507, 515 bis 517	1.962.572	143.400	160.600	160.600	160.600	161.500
16.1 + Zuführungen zu Umweltrückstellungen Konten 5492x	0	0	0	0	0	0
16.2 + Zuführungen zu sonstigen Rückstellungen Kontenart/Konten 508,509,5492x	169.042	0	0	0	0	0
16.3 - Erträge aus der Auflösung von Rückstellungen Konten 4582x	1.590.450	48.800	1.021.100	521.100	21.100	21.100
17. = Nettozuführungen zu Rückstellungen	541.164	94.600	-860.500	-360.500	139.500	140.400

Übersicht zur Beurteilung der dauernden Leistungsfähigkeit 2025

	Ergebnis 2023 1	Ansatz 2024 2	Ansatz 2025 3	Plan 2026 4	Plan 2027 5	Plan 2028 6
18. Buchgewinne bei Veräußerung - ordentlich Kontenart 454,455	36.061	1.500	180.000	0	0	0
19. Buchverluste ber Veräußerung - ordentlich Kontenart 547	3.496	0	0	0	0	0
20. Außerplanmäßige Abschreibungen (ordentlich) Konten 572x, 573x, 574x	121.368	0	0	0	0	0
davon						
auf immaterielle Vermögensgegenstände und Sachanlagen Konten 574x	0	0	0	0	0	0
auf Finanzanlagen Konten 572x	0	0	0	0	0	0
auf Forderungen Konten 5732	121.368	0	0	0	0	0
auf sonstiges Umlaufvermögen Konten 5731, 5739	0	0	0	0	0	0
21. Außerordentliche Erträge Ergebnishaushalt Zeile 19	12	0	0	0	0	0
davon						
Buchgewinne aus immateriellen Vermögensgegenständen und Sachanlagen Konten 4911, 4912	0	0	0	0	0	0
Buchgewinne aus Finanzanlagen Konten 4913	0	0	0	0	0	0
Buchgewinne aus Umlaufvermögen Konten 4914	0	0	0	0	0	0
sonstige zahlungswirksame außerordentliche Erträge Konten 492x	0	0	0	0	0	0
davon Zuschreibungen Konten 492x	0	0	0	0	0	0
22. Außerordentliche Aufwendungen Ergebnishaushalt Zeile 20	0	0	0	0	0	0
davon						
Buchverluste aus immateriellen Vermögensgegenständen und Sachanlagen Konten 5912, 5913	0	0	0	0	0	0
Buchverluste aus Finanzanlagen Konten 5914	0	0	0	0	0	0
Buchverluste aus Umlaufvermögen Konten 5915	0	0	0	0	0	0
Abschreibungen auf immaterielle Vermögensgegenstände und Sachanlagen Konten 5916, 5917	0	0	0	0	0	0
Abschreibungen auf Finanzanlagen Konten 5918	0	0	0	0	0	0
Abschreibungen auf Umlaufvermögen Konten 5919	0	0	0	0	0	0
Sonstige nicht zahlungswirksame außerordentliche Aufwendungen Konten 5911	0	0	0	0	0	0
Zahlungswirksame außerordentliche Aufwendungen Konten 5911	0	0	0	0	0	0
Nachrichtliche Angaben zum Haushaltsausgleich						
23. Ergebnisbezogener Haushaltsausgleich Ergebnishaushalt Jahresergebnis Saldo 7	-2.172.890	-1.883.500	-309.000	42.700	1.578.900	2.857.100

Übersicht zur Beurteilung der dauernden Leistungsfähigkeit 2025

		Stand zu Beginn des Haushaltsjahres				Veränderung im Haus- haltsjahr 2025 5	Stand nach Ablauf Haushaltsjahr 2025 6
		2022 1	2023 2	2024 3	2025 4		
24.	Allgemeine Rücklage (Nettoposition) Rücklagenübersicht Spalten 1,2 -4	9.239.735	9.239.735	9.239.735	9.239.735	0	9.239.735
25..	Rücklagen aus nicht ertragswirksam aufzulösenden Zuwendungen Bilanz 202	0	0	0	0	0	0
26.	Ergebnisrücklagen Bilanz 203	19.358.106	17.133.629	17.133.629	17.133.629	-4.110.593	13.023.035
27.	Ergebnisvortrag Bilanz 204	0	-4.110.593	-4.633.808	-4.633.808	1.937.704	-2.696.104
28.	nicht aufzulösende Sonderposten Bilanz 231x + 232x	1.719.193	1.712.473	1.705.754	1.699.035	-6.720	1.692.314
29.	aufzulösende Sonderposten Bilanz 231x + 232x	33.291.014	33.973.589	33.735.814	33.164.616	-333.500	32.831.116
30.	Liquiditätsreserven Konten 142 + 181 -182	9.035.769	8.874.981	10.247.662	-2.600.538	-647.600	-3.248.100
	davon						
	Wertpapiere des Umlaufvermögens	0	0	0	0	0	0
	Geldanlagen	16.241.731	9.035.769	8.874.981	10.247.662	-647.600	-3.248.100

Übersicht übertragene Haushaltsermächtigungen -2025

Übersicht über die aus dem Vorjahr (2024) übertragenen Ermächtigungen

Aufstellung der übertragenen Haushaltsermächtigungen für Aufwendungen

Produkt	Bezeichnung	Konto	Bezeichnung	Übertrag
5.2.3.1.0.1	Denkmalschutz und Denkmalpflege	531200	Zuweisungen für laufende Zwecke an Gemeinden und Gemeindeverbänden (GV)	100.000,00
Summe	5.2.3.1 Denkmalschutz und Denkmalpflege			100.000,00
5.7.5.5.0.1	Naturparkmaßnahmen, Wintersporteinrichtungen, Fremdenverkehrseinrichtungen	531600	Zuweisungen für laufende Zwecke an sonstigen öffentlichen Sonderrechnungen	26.400,00
Summe	5.7.5.5 Förderung des Fremdenverkehrs			26.400,00
Gesamtsumme				126.400,00

Aufstellung der übertragenen Haushaltsermächtigungen für Auszahlungen aus laufender Verwaltungstätigkeit

Produkt	Bezeichnung	Konto	Bezeichnung	Übertrag
5.2.3.1.0.1	Denkmalschutz und Denkmalpflege	731200	Zuweisungen für laufende Zwecke an Gemeinden und Gemeindeverbände (GV)	100.000,00
Summe	5.2.3.1 Denkmalschutz und Denkmalpflege			100.000,00
5.7.5.5.0.1	Naturparkmaßnahmen, Wintersporteinrichtungen, Fremdenverkehrseinrichtungen	731600	Zuschüsse für laufende Zwecke an sonstigen öffentlichen Sonderrechnungen	26.400,00
Summe	5.7.5.5 Förderung des Fremdenverkehrs			26.400,00
Gesamtsumme				126.400,00

Aufstellung der übertragenen Haushaltsermächtigungen für Auszahlungen für Investitionen und Investitionsförderungsmaßnahmen

Produkt	Bezeichnung	Konto	Bezeichnung	Übertrag
1.1.1.7.0.2.	Markgrafenallee 5 Bayreuth	783200	Ausz. für den Erwerb von imm. und bew. Vermögensgegenstände oberhalb dem Wert von 800 bzw.1000 EUR	108.400,00
1.1.1.7.0.2.	Markgrafenallee 5 Bayreuth	785110	Auszahlungen für Hochbaumaßnahmen	1.490.000,00
1.1.1.7.0.2.	Bauhof Weidenberg	783200	Ausz. für den Erwerb von imm. und bew. Vermögensgegenstände oberhalb dem Wert von 800 bzw.1000 EUR	12.800,00
1.1.1.7.0.2.	Bauhof Weidenberg	785120	Auszahlungen für Tiefbaumaßnahmen	200.000,00
Summe	1.1.1.7 Zentrales Grundstücks- und Gebäudemanagement			1.811.200,00
1.2.6.1.0.1	Brandschutz	783200	Ausz. für den Erwerb von imm. und bew. Vermögensgegenstände oberhalb dem Wert von 800 bzw.1000 EUR	5.000,00
Summe	1.2.6.1 Brandschutz			5.000,00
2.1.5.1.0.1	Johannes-Kepler-Realschule Bayreuth	783200	Ausz. für den Erwerb von imm. und bew. Vermögensgegenstände oberhalb dem Wert von 800 bzw.1000 EUR	266.700,00
2.1.5.1.0.1	Johannes-Kepler-Realschule Bayreuth	785110	Auszahlungen für Hochbaumaßnahmen	1.838.400,00
2.1.5.1.0.2	Staatliche Realschule Pegnitz	783200	Ausz. für den Erwerb von imm. und bew. Vermögensgegenstände oberhalb dem Wert von 800 bzw.1000 EUR	295.600,00
2.1.5.1.0.2	Staatliche Realschule Pegnitz	785110	Auszahlungen für Hochbaumaßnahmen	200.000,00

Übersicht übertragene Haushaltsermächtigungen -2025

Übersicht über die aus dem Vorjahr (2024) übertragenen Ermächtigungen

Aufstellung der übertragenen Haushaltsermächtigungen für Auszahlungen für Investitionen und Investitionsförderungsmaßnahmen

Produkt	Bezeichnung	Konto	Bezeichnung	Übertrag
Summe	2.1.5.1 Schulträgeraufgaben für die Realschulen			2.600.700,00
2.3.1.1.0.1	Staatliche Berufsschule Bayreuth III	783200	Ausz. für den Erwerb von imm. und bew. Vermögensgegenstände oberhalb dem Wert von 800 bzw.1000 EUR	33.800,00
2.3.1.1.0.2	Staatliche Berufsschule Pegnitz	783200	Ausz. für den Erwerb von imm. und bew. Vermögensgegenstände oberhalb dem Wert von 800 bzw.1000 EUR	175.700,00
2.3.1.1.0.2	Staatliche Berufsschule Pegnitz	785110	Auszahlungen für Hochbaumaßnahmen	340.000,00
2.3.1.1.0.3	Berufsschulinternat Pegnitz	783200	Ausz. für den Erwerb von imm. und bew. Vermögensgegenstände oberhalb dem Wert von 800 bzw.1000 EUR	48.800,00
2.3.1.1.0.3	Berufsschulinternat Pegnitz	785110	Auszahlungen für Hochbaumaßnahmen	15.000,00
2.3.1.1.0.4	Berufsfachschulen für Ernährung und Versorgung, Kinderpflege und Sozialpflege	783200	Ausz. für den Erwerb von imm. und bew. Vermögensgegenstände oberhalb dem Wert von 800 bzw.1000 EUR	80.000,00
2.3.1.1.0.5	Landwirtschaftsschule Bayreuth	783200	Ausz. für den Erwerb von imm. und bew. Vermögensgegenstände oberhalb dem Wert von 800 bzw.1000 EUR	55.000,00
2.3.1.1.0.5	Landwirtschaftsschule Bayreuth	785110	Auszahlungen für Hochbaumaßnahmen	30.000,00
Summe	2.3.1.1 Schulträgeraufgaben für Berufsbildende Schulen			778.300,00
3.3.1.1.0.1	sonstige Förderung von Trägern der Wohlfahrtspflege	781200	Zuweisungen und Zuschüsse für Investitionen an Gemeinden und Gemeindeverbände (GV)	10.000,00
Summe	3.3.1.1 Förderung von Trägern der Wohlfahrtspflege			10.000,00
3.6.6.1.0.1	Jugendstätte Haidenaab	785110	Auszahlungen für Hochbaumaßnahmen	147.800,00
Summe	3.6.6.1 Einrichtungen der Jugendarbeit			147.800,00
4.2.1.1.0.1	Förderung des Jugendsports	781200	Zuweisungen und Zuschüsse für Investitionen an Gemeinden und Gemeindeverbände (GV)	33.000,00
Summe	4.2.1.1 Förderung des Jugendsports			33.000,00
5.4.2.1.0.1	Kreisstraße BT 1	782100	Auszahlungen für den Erwerb von unbebauten Grundstücken	16.000,00
5.4.2.1.0.1	Kreisstraße BT 1	785120	Auszahlungen für Tiefbaumaßnahmen	57.000,00
5.4.2.1.0.2	Kreisstraße BT 2	782100	Auszahlungen für den Erwerb von unbebauten Grundstücken	8.800,00
5.4.2.1.0.4	Kreisstraße BT 4	785120	Auszahlungen für Tiefbaumaßnahmen	100.000,00
5.4.2.1.0.6	Kreisstraße BT 6	782100	Auszahlungen für den Erwerb von unbebauten Grundstücken	20.000,00
5.4.2.1.0.6	Kreisstraße BT 6	785120	Auszahlungen für Tiefbaumaßnahmen	76.500,00
5.4.2.1.1.2	Kreisstraße BT 12	782100	Auszahlungen für den Erwerb von unbebauten Grundstücken	1.000,00
5.4.2.1.1.4	Kreisstraße BT 14	782100	Auszahlungen für den Erwerb von unbebauten Grundstücken	32.600,00
5.4.2.1.1.4	Kreisstraße BT 14	785120	Auszahlungen für Tiefbaumaßnahmen	1.322.300,00
5.4.2.1.1.5	Kreisstraße BT 15	782100	Auszahlungen für den Erwerb von unbebauten Grundstücken	1.500,00
5.4.2.1.1.6	Kreisstraße BT 16	785120	Auszahlungen für Tiefbaumaßnahmen	298.600,00
5.4.2.1.1.7	Kreisstraße BT 17	782100	Auszahlungen für den Erwerb von unbebauten Grundstücken	54.700,00
5.4.2.1.1.8	Kreisstraße BT 18	785120	Auszahlungen für Tiefbaumaßnahmen	165.000,00

Übersicht übertragene Haushaltsermächtigungen -2025

Übersicht über die aus dem Vorjahr (2024) übertragenen Ermächtigungen

Aufstellung der übertragenen Haushaltsermächtigungen für Auszahlungen für Investitionen und Investitionsförderungsmaßnahmen

Produkt	Bezeichnung	Konto	Bezeichnung	Übertrag
5.4.2.1.2.6	Kreisstraße BT 26	785120	Auszahlungen für Tiefbaumaßnahmen	100.000,00
5.4.2.1.2.8	Kreisstraße BT 28	782100	Auszahlungen für den Erwerb von unbebauten Grundstücken	3.200,00
5.4.2.1.2.8	Kreisstraße BT 28	785120	Auszahlungen für Tiefbaumaßnahmen	334.000,00
5.4.2.1.3.3	Kreisstraße BT 33	785120	Auszahlungen für Tiefbaumaßnahmen	140.400,00
5.4.2.1.3.4	Kreisstraße BT 34	782100	Auszahlungen für den Erwerb von unbebauten Grundstücken	3.900,00
5.4.2.1.3.4	Kreisstraße BT 34	785120	Auszahlungen für Tiefbaumaßnahmen	243.000,00
5.4.2.1.3.5	Kreisstraße BT 35	782100	Auszahlungen für den Erwerb von unbebauten Grundstücken	18.100,00
5.4.2.1.3.7	Kreisstraße BT 37	785120	Auszahlungen für Tiefbaumaßnahmen	59.400,00
5.4.2.1.3.8	Kreisstraße BT 38	785120	Auszahlungen für Tiefbaumaßnahmen	144.000,00
5.4.2.1.4.1	Kreisstraße BT 41	782100	Auszahlungen für den Erwerb von unbebauten Grundstücken	1.200,00
5.4.2.1.4.1	Kreisstraße BT 41	785120	Auszahlungen für Tiefbaumaßnahmen	128.000,00
5.4.2.1.4.6	Kreisstraße BT 46	782100	Auszahlungen für den Erwerb von unbebauten Grundstücken	19.700,00
5.4.2.1.4.8	Kreisstraße BT 48	785120	Auszahlungen für Tiefbaumaßnahmen	58.000,00
5.4.2.1.9.8	Einmündungen, Kanäle, Borde	785120	Auszahlungen für Tiefbaumaßnahmen	150.000,00
5.4.2.1.9.9	Aus-, Um- und Neubau von Radwegen	781800	Zuweisungen und Zuschüsse für Investitionen an übrige Bereiche	1.100,00
Summe	5.4.2.1 Aus-, Um- und Neubaumaßnahmen von Kreisstraßen			3.558.000,00
5.4.2.2.0.1	Baulicher Unterhalt von Kreisstraßen und Radwegen	783200	Ausz. für den Erwerb von imm. und bew. Vermögensgegenstände oberhalb dem Wert von 800 bzw.1000 EUR	371.500,00
Summe	5.4.2.2 Baulicher Unterhalt von Kreisstraßen und Radwegen			371.500,00
5.4.7.1.0.4	sonstige Nahverkehre	781200	Zuweisungen und Zuschüsse für Investitionen an Gemeinden und Gemeindeverbände (GV)	75.000,00
5.4.7.1.0.5	Bahnstrecke Bayreuth - Weidenberg	785120	Auszahlungen für Tiefbaumaßnahmen	15.000,00
Summe	5.4.7.1 Angebot von Nahverkehrsleistungen (ÖPNV)			90.000,00
Gesamtsumme				9.405.500,00

Übersicht übertragene Haushaltsermächtigungen -2025

Übersicht über die aus dem Vorjahr (2024) übertragenen Ermächtigungen

Aufstellung der übertragenen Haushaltsermächtigungen für Einzahlungen (Übertragung von Kreditermächtigungen)

Produkt	Bezeichnung	Konto	Bezeichnung	Übertrag
---------	-------------	-------	-------------	----------

Es gibt keine übertragenen Haushaltsermächtigungen

Aufstellung der übertragenen Haushaltsermächtigungen für Auszahlungen aus Finanzierungstätigkeit

Produkt	Bezeichnung	Konto	Bezeichnung	Übertrag
---------	-------------	-------	-------------	----------

Es gibt keine übertragenen Haushaltsermächtigungen

Aufstellung der übertragenen Haushaltsermächtigungen für Investitionen und Investitionsfördermaßnahmen

Produkt	Bezeichnung	Konto	Bezeichnung	Übertrag
1.1.1.7.0.2.	Markgrafenallee 5 Bayreuth	072100	Überwachungs- und Kontrollanlagen sowie Alarmanlagen	105.000,00
1.1.1.7.0.2.	Markgrafenallee 5 Bayreuth	082900	Sonstige Betriebs- und Geschäftsausstattung	3.400,00
1.1.1.7.0.2.	Markgrafenallee 5 Bayreuth	096100	Anlagen im Bau (Hochbau)	1.490.000,00
1.1.1.7.0.2.	Markgrafenallee 5 Bayreuth	231200	Sonderposten aus Zuwendungen (auflösbar) vom Bund	352.000,00
1.1.1.7.0.2.	Bauhof Weidenberg	071400	Maschinen für Bau und Unterhalt der Infrastruktur und Landschaftspflege	3.700,00
1.1.1.7.0.2.	Bauhof Weidenberg	082120	Lagereinrichtungen	9.100,00
1.1.1.7.0.2.	Bauhof Weidenberg	096110	Anlagen im Bau (Tiefbau)	200.000,00
Summe	1.1.1.7 Zentrales Grundstücks- und Gebäudemanagement			2.163.200,00
1.2.6.1.0.1	Brandschutz	082190	Sonstige Betriebsausstattung	5.000,00
Summe	1.2.6.1 Brandschutz			5.000,00
2.1.5.1.0.1	Johannes-Kepler-Realschule Bayreuth	082800	Besondere Betriebs- und Geschäftsausstattung an Schulen	266.700,00
2.1.5.1.0.1	Johannes-Kepler-Realschule Bayreuth	096100	Anlagen im Bau (Hochbau)	1.838.400,00
2.1.5.1.0.1	Johannes-Kepler-Realschule Bayreuth	231210	Sonderposten aus Zuwendungen (auflösbar) vom Land	2.500.000,00
2.1.5.1.0.2	Staatliche Realschule Pegnitz	082800	Besondere Betriebs- und Geschäftsausstattung an Schulen	295.600,00
2.1.5.1.0.2	Staatliche Realschule Pegnitz	096100	Anlagen im Bau (Hochbau)	200.000,00
Summe	2.1.5.1 Schulträgeraufgaben für die Realschulen			5.100.700,00
2.3.1.1.0.1	Staatliche Berufsschule Bayreuth III	082800	Besondere Betriebs- und Geschäftsausstattung an Schulen	33.800,00
2.3.1.1.0.2	Staatliche Berufsschule Pegnitz	082800	Besondere Betriebs- und Geschäftsausstattung an Schulen	175.700,00
2.3.1.1.0.2	Staatliche Berufsschule Pegnitz	096100	Anlagen im Bau (Hochbau)	340.000,00
2.3.1.1.0.3	Berufsschulinternat Pegnitz	082900	Sonstige Betriebs- und Geschäftsausstattung	48.800,00
2.3.1.1.0.3	Berufsschulinternat Pegnitz	096100	Anlagen im Bau (Hochbau)	15.000,00

Übersicht übertragene Haushaltsermächtigungen -2025

Übersicht über die aus dem Vorjahr (2024) übertragenen Ermächtigungen

Aufstellung der übertragenen Haushaltsermächtigungen für Investitionen und Investitionsfördermaßnahmen

Produkt	Bezeichnung	Konto	Bezeichnung	Übertrag
2.3.1.1.0.4	Berufsfachschulen für Ernährung und Versorgung, Kinderpflege und Sozialpflege	082800	Besondere Betriebs- und Geschäftsausstattung an Schulen	80.000,00
2.3.1.1.0.5	Landwirtschaftsschule Bayreuth	072900	Sonstige technische Anlagen	5.000,00
2.3.1.1.0.5	Landwirtschaftsschule Bayreuth	082800	Besondere Betriebs- und Geschäftsausstattung an Schulen	50.000,00
2.3.1.1.0.5	Landwirtschaftsschule Bayreuth	096100	Anlagen im Bau (Hochbau)	30.000,00
Summe	2.3.1.1 Schulträgeraufgaben für Berufsbildende Schulen			778.300,00
3.3.1.1.0.1	sonstige Förderung von Trägern der Wohlfahrtspflege	017112	Immaterielle Vermögensgegenstände aus geleisteten Zuwendungen - Investitionsförderung an Gemeinden	10.000,00
Summe	3.3.1.1 Förderung von Trägern der Wohlfahrtspflege			10.000,00
3.6.6.1.0.1	Jugendstätte Haidenaab	096100	Anlagen im Bau (Hochbau)	147.800,00
Summe	3.6.6.1 Einrichtungen der Jugendarbeit			147.800,00
4.2.1.1.0.1	Förderung des Jugendsports	017112	Immaterielle Vermögensgegenstände aus geleisteten Zuwendungen - Investitionsförderung an Gemeinden	33.000,00
Summe	4.2.1.1 Förderung des Jugendsports			33.000,00
5.4.2.1.0.1	Kreisstraße BT 1	048230	Kreisstraßen	57.000,00
5.4.2.1.0.1	Kreisstraße BT 1	049100	Grund und Boden des sonstigen Infrastrukturvermögens	16.000,00
5.4.2.1.0.1	Kreisstraße BT 1	231210	Sonderposten aus Zuwendungen (auflösbar) vom Land	30.000,00
5.4.2.1.0.2	Kreisstraße BT 2	049100	Grund und Boden des sonstigen Infrastrukturvermögens	8.800,00
5.4.2.1.0.4	Kreisstraße BT 4	096111	Anlagen im Bau (Tiefbau)	100.000,00
5.4.2.1.0.4	Kreisstraße BT 4	231210	Sonderposten aus Zuwendungen (auflösbar) vom Land	100.000,00
5.4.2.1.0.6	Kreisstraße BT 6	049100	Grund und Boden des sonstigen Infrastrukturvermögens	20.000,00
5.4.2.1.0.6	Kreisstraße BT 6	096111	Anlagen im Bau (Tiefbau)	76.500,00
5.4.2.1.1.2	Kreisstraße BT 12	049100	Grund und Boden des sonstigen Infrastrukturvermögens	1.000,00
5.4.2.1.1.4	Kreisstraße BT 14	049100	Grund und Boden des sonstigen Infrastrukturvermögens	32.600,00
5.4.2.1.1.4	Kreisstraße BT 14	096111	Anlagen im Bau (Tiefbau)	339.100,00
5.4.2.1.1.4	Kreisstraße BT 14	096112	Anlagen im Bau (Tiefbau)	983.200,00
5.4.2.1.1.5	Kreisstraße BT 15	049100	Grund und Boden des sonstigen Infrastrukturvermögens	1.500,00
5.4.2.1.1.6	Kreisstraße BT 16	096111	Anlagen im Bau (Tiefbau)	298.600,00
5.4.2.1.1.7	Kreisstraße BT 17	049100	Grund und Boden des sonstigen Infrastrukturvermögens	54.700,00
5.4.2.1.1.8	Kreisstraße BT 18	096112	Anlagen im Bau (Tiefbau)	165.000,00
5.4.2.1.2.6	Kreisstraße BT 26	096111	Anlagen im Bau (Tiefbau)	100.000,00
5.4.2.1.2.8	Kreisstraße BT 28	049100	Grund und Boden des sonstigen Infrastrukturvermögens	3.200,00
5.4.2.1.2.8	Kreisstraße BT 28	096113	Anlagen im Bau (Tiefbau)	334.000,00
5.4.2.1.3.3	Kreisstraße BT 33	096111	Anlagen im Bau (Tiefbau)	140.400,00
5.4.2.1.3.4	Kreisstraße BT 34	049100	Grund und Boden des sonstigen Infrastrukturvermögens	3.900,00
5.4.2.1.3.4	Kreisstraße BT 34	096113	Anlagen im Bau (Tiefbau)	243.000,00
5.4.2.1.3.5	Kreisstraße BT 35	049100	Grund und Boden des sonstigen Infrastrukturvermögens	18.100,00
5.4.2.1.3.7	Kreisstraße BT 37	096111	Anlagen im Bau (Tiefbau)	59.400,00
5.4.2.1.3.8	Kreisstraße BT 38	096111	Anlagen im Bau (Tiefbau)	144.000,00
5.4.2.1.4.1	Kreisstraße BT 41	049100	Grund und Boden des sonstigen Infrastrukturvermögens	1.200,00
5.4.2.1.4.1	Kreisstraße BT 41	096113	Anlagen im Bau (Tiefbau)	128.000,00
5.4.2.1.4.1	Kreisstraße BT 41	231210	Sonderposten aus Zuwendungen (auflösbar) vom Land	90.000,00

Übersicht übertragene Haushaltsermächtigungen -2025

Übersicht über die aus dem Vorjahr (2024) übertragenen Ermächtigungen

Aufstellung der übertragenen Haushaltsermächtigungen für Investitionen und Investitionsfördermaßnahmen

Produkt	Bezeichnung	Konto	Bezeichnung	Übertrag
5.4.2.1.4.6	Kreisstraße BT 46	049100	Grund und Boden des sonstigen Infrastrukturvermögens	19.700,00
5.4.2.1.4.6	Kreisstraße BT 46	231210	Sonderposten aus Zuwendungen (auflösbar) vom Land	575.000,00
5.4.2.1.4.8	Kreisstraße BT 48	096111	Anlagen im Bau (Tiefbau)	58.000,00
5.4.2.1.9.8	Einmündungen, Kanäle, Borde	096111	Anlagen im Bau (Tiefbau)	150.000,00
5.4.2.1.9.9	Aus-, Um- und Neubau von Radwegen	017118	Immaterielle Vermögensgegenstände aus gel. Zuwendungen - Investitionsförderung an übrige Bereiche	1.100,00
Summe	5.4.2.1 Aus-, Um- und Neubaumaßnahmen von Kreisstraßen			4.353.000,00
5.4.2.2.0.1	Baulicher Unterhalt von Kreisstraßen und Radwegen	073300	Sonderfahrzeuge (z.B. Bagger, Grader, Straßenreinigung)	290.000,00
5.4.2.2.0.1	Baulicher Unterhalt von Kreisstraßen und Radwegen	073410	Salzstreugerät für Winterfahrzeug	58.500,00
5.4.2.2.0.1	Baulicher Unterhalt von Kreisstraßen und Radwegen	073420	Schneepflug	23.000,00
Summe	5.4.2.2 Baulicher Unterhalt von Kreisstraßen und Radwegen			371.500,00
5.4.7.1.0.4	sonstige Nahverkehre	017112	Immaterielle Vermögensgegenstände aus geleisteten Zuwendungen - Investitionsförderung an Gemeinden	75.000,00
5.4.7.1.0.5	Bahnstrecke Bayreuth - Weidenberg	096112	Anlagen im Bau (Tiefbau)	15.000,00
Summe	5.4.7.1 Angebot von Nahverkehrsleistungen (ÖPNV)			90.000,00
Gesamtsumme				13.052.500,00

Aufstellung der übertragenen Haushaltsermächtigungen für Kreditermächtigungen

Produkt	Bezeichnung	Konto	Bezeichnung	Übertrag
---------	-------------	-------	-------------	----------

Es gibt keine übertragenen Haushaltsermächtigungen



Abfallwirtschaftsunternehmen
Bayreuth-Land (AWB)
Kommunalunternehmen des
Landkreises Bayreuth

Zusätzliche Infos

zu einzelnen Produkten

Produktkontenübersicht nach Produkten - 2025

Produkt 2.1.5.1 Schulträgeraufgaben für die Realschulen
 Leistung 2.1.5.1.0 Schulträgeraufgaben für die Realschulen
 Teilleistung 2.1.5.1.0.1 Johannes-Kepler-Realschule Bayreuth

Konto	Ergebnis 2023	Ansatz 2024	Ansatz 2025	Planung 2026	Planung 2027	Planung 2028
1	2	3	4	5	6	7
Erträge und Aufwendungen						
Erträge						
414000 Zuweisungen und Zuschüsse für lfd. Zwecke vom Bund	0	197.100	197.100	0	0	0
414100 Zuweisungen und Zuschüsse für lfd. Zwecke vom Land	30.665	31.000	35.000	35.000	35.000	35.000
416000 Erträge aus der Auflösung von Sonderposten aus Zuwendungen vom Bund	23.448	23.400	23.400	23.400	23.400	23.400
416100 Erträge aus der Auflösung von Sonderposten aus Zuwendungen vom Land	166.313	169.200	136.400	134.500	134.500	134.500
416500 Erträge aus der Auflösung von Sonderposten aus Zuwendungen von verbundenen Unternehmen	0	0	0	0	0	0
416700 Erträge aus der Auflösung von Sonderposten aus Zuwendungen von priv. Unternehmen	159	100	100	100	100	100
416800 Erträge aus der Auflösung von Sonderposten aus Zuwendungen von übrigen Bereichen	51	300	300	300	300	300
432100 Benutzungsgebühr und ähnliche Entgelte	0	0	0	0	0	0
441100 Mieten	11.693	16.400	14.100	14.100	14.100	14.100
441101 Ersätze für Mietnebenkosten	840	900	900	900	900	900
441110 Pachten	0	0	0	0	0	0
441120 Erbbauzins	0	0	0	0	0	0
446100 Sonstige privatrechtliche Leistungsentgelte	16.962	17.000	13.000	13.000	13.000	13.000
448100 Erträge aus Kostenerstattungen und Kostenumlagen vom Land	0	0	13.800	13.800	13.800	13.800
448200 Erträge aus Kostenerstattungen und Kostenumlagen von Gemeinden und Gemeindeverbänden(GV)	329.800	316.200	327.300	327.500	327.800	328.000
448800 Erträge aus Kostenerstattungen und Kostenumlagen von übrigen Bereichen	3.032	0	0	0	0	0
448801 Erträge aus Personalkostenerstattungen	0	0	0	0	0	0
454200 Erträge aus Veräußerung von imm. und bewegl. Vermögensgegenständen des Anlagevermögens	0	0	0	0	0	0
458200 Erträge aus der Auflösung oder Herabsetzung von Rückstellungen für Altersteilzeit	0	0	0	0	0	0
458201 Erträge aus der Auflösung oder Herabsetzung von Rückstellungen für Urlaub	0	0	0	0	0	0
458202 Erträge aus der Auflösung oder Herabsetzung von Rückstellungen für Gleitzeit	0	0	0	0	0	0
458203 Erträge aus der Auflösung oder Herabsetzung von Rückstellungen für Pensionsrückstellungen	0	0	0	0	0	0

Produktkontenübersicht nach Produkten - 2025

Produkt 2.1.5.1 Schulträgeraufgaben für die Realschulen
 Leistung 2.1.5.1.0 Schulträgeraufgaben für die Realschulen
 Teilleistung 2.1.5.1.0.1 Johannes-Kepler-Realschule Bayreuth

Konto	Ergebnis 2023	Ansatz 2024	Ansatz 2025	Planung 2026	Planung 2027	Planung 2028
1	2	3	4	5	6	7
Erträge und Aufwendungen						
Erträge						
458300 Sonstige nicht zahlungswirksame ordentliche Erträge	0	0	0	0	0	0
459200 Verkaufserlöse für Grundstücke und Gebäude	0	0	0	0	0	0
459201 Verkaufserlöse für GWGs	0	0	0	0	0	0
459202 Verkaufserlöse für Grundstücke des Umlaufvermögens (158xx)	0	0	0	0	0	0
459203 Verkaufserlöse für Sammelposten	0	0	0	0	0	0
459204 Verkaufserlöse für imm. u. bewegl. Vermögensgegenstände (nicht GWG, nicht Sammelp.)	0	0	0	0	0	0
481100 Erträge aus internen Leistungsbeziehungen	0	0	0	0	0	0
Aufwendungen						
501200 Tariflich Beschäftigte	45.347	91.200	48.500	93.900	95.800	97.700
501900 Beschäftigungsentgelte u.dgl.	0	0	0	0	0	0
502200 Beiträge zu Versorgungskassen für tariflich Beschäftigte	3.429	7.300	3.600	7.500	7.700	7.900
503200 Beiträge zur gesetzlichen Sozialversicherung für tariflich Beschäftigte	9.035	18.200	9.300	18.800	19.200	19.600
504100 Beihilfen und Unterstützungsleistungen für Beschäftigte	0	0	0	0	0	0
508100 Zuführung zu Rückstellungen für nicht genommenen Urlaub für Beamte	2.419	0	0	0	0	0
509100 Zuführungen zu Rückstellungen für nicht genommenen Überstunden für Beamte	0	0	0	0	0	0
521110 Aufwendungen für Unterhaltung der eigenen Grundstücke und baulichen Anlagen	56.518	20.400	104.500	50.000	30.000	30.000
523200 Aufwendungen für Leasing, sofern kein Finanzierungsleasing	0	0	0	0	0	0
523230 Aufwendungen für Leasing Büro- und Geschäftsausstattung	17.728	18.000	14.000	14.000	14.000	14.000
524110 Aufwendungen für Reinigung der Grundstücke und baulichen Anlagen	119.660	120.000	120.000	120.000	120.000	120.000
524120 Aufwendungen für Abfall und Entsorgung der Grundstücke und baulichen Anlagen	14.545	15.000	15.000	15.000	15.000	15.000
524131 Aufwendungen für Heizung	73.794	77.000	80.000	80.000	80.000	80.000
524132 Aufwendungen für Strom	47.320	42.000	50.500	49.900	48.700	48.000
524133 Aufwendungen für Wasser/Abwasser	9.797	11.000	9.000	9.000	9.000	9.000

Produktkontenübersicht nach Produkten - 2025

Produkt 2.1.5.1 Schulträgeraufgaben für die Realschulen
 Leistung 2.1.5.1.0 Schulträgeraufgaben für die Realschulen
 Teilleistung 2.1.5.1.0.1 Johannes-Kepler-Realschule Bayreuth

Konto	Ergebnis 2023	Ansatz 2024	Ansatz 2025	Planung 2026	Planung 2027	Planung 2028
1	2	3	4	5	6	7
Erträge und Aufwendungen						
Aufwendungen						
524190 Aufwendungen für sonst. Bewirtschaftung der Grundstücke, Gebäude	20.852	22.000	22.000	22.000	22.000	22.000
525100 Aufwendungen für die Haltung von Fahrzeugen	5.626	2.000	3.000	3.100	3.200	3.300
525520 Anschaffung, Herstellung und Ersatzbeschaffung v. geringwertigen Vermögensgegenständen unter 800Euro	32.758	20.000	5.000	5.000	5.000	5.000
527111 Lehr- und Unterrichtsmittel	15.303	15.500	25.000	25.000	25.000	25.000
527113 Zuschussfähige Lernmittel nach Art. 22 Abs.1 Satz2 Nr. 1 BaySchFG	9.636	15.000	8.000	8.000	8.000	8.000
527114 Zuschussfähige Lernmittel nach Art. 22 Abs.1 Satz2 Nr. 2 BaySchFG	107	200	200	200	200	200
527132 Sonstige Sachausgaben bei Schulen	17.482	8.000	10.000	10.000	10.000	10.000
527138 Werk- und Unterrichtsmaterial	5.954	6.000	6.000	6.000	6.000	6.000
527139 Aufwendungen für Besondere Lehrveranstaltungen	0	200	200	200	200	200
529100 Sonstige Aufwendungen für Dienstleistungen	4.774	20.000	20.000	20.000	20.000	20.000
541120 Aufwendungen für Beschäftigtenbetreuung und Dienstjubiläen	0	0	0	0	0	0
541170 Aufwendungen für Dienstreisen	0	200	200	200	200	200
543111 Aufwendungen für Büromaterial	9.314	10.000	11.000	11.000	11.000	11.000
543112 Aufwendungen für Bücher, Zeitschriften	20.269	18.000	21.000	21.000	21.000	21.000
543113 Aufwendungen für Porto und Versand	3.820	4.000	4.000	4.000	4.000	4.000
543114 Aufwendungen für Telefon und Datenübertragung	13.609	20.000	13.000	13.000	13.000	13.000
543116 Aufwendungen für Rundfunkbeitrag	147	200	200	200	200	200
543190 Sonstige Geschäftsaufwendungen	30.577	30.000	25.000	25.000	25.000	25.000
544151 Versicherungen gegen Haftpflicht, Vermögensschäden, Veruntreuung, Unfall u.a.	10.187	11.700	11.800	11.800	11.800	11.800
544159 Beiträge für sonstige Versicherungen	461	400	400	400	400	400
547210 [Wertminderung bei] Verlust und aus Veräußerung von immateriellen und beweglichen VMGS des AV	0	0	0	0	0	0
547220 Verluste a. Aussonderung v. immat. Vermögensgegenst. und Vermögensgegenst. des Sachanlagevermögens	1	0	0	0	0	0
549220 Aufwendungen für Rückstellungen	0	0	0	0	0	0

Produktkontenübersicht nach Produkten - 2025

Produkt 2.1.5.1 Schulträgeraufgaben für die Realschulen
 Leistung 2.1.5.1.0 Schulträgeraufgaben für die Realschulen
 Teilleistung 2.1.5.1.0.1 Johannes-Kepler-Realschule Bayreuth

Konto	Ergebnis 2023	Ansatz 2024	Ansatz 2025	Planung 2026	Planung 2027	Planung 2028
1	2	3	4	5	6	7
Erträge und Aufwendungen						
Aufwendungen						
571110 Abschreibungen auf Konzessionen, DV-Software, sonst.Lizenzen und Schutzrechte	1.950	1.400	1.700	1.400	1.300	1.300
571221 Abschreibungen auf Grundstücke mit Schulen	283.483	283.800	425.600	425.600	425.600	425.600
571222 Abschreibungen auf Grundstücke mit Wohnbauten	0	0	0	0	0	0
571223 Abschreibungen auf Grundstücke mit sonstigen Dienst-, Geschäfts- und andere Betriebsgebäude	28.107	28.200	32.800	32.800	32.800	32.800
571342 Abschreibungen auf Wege und Plätze	381	400	15.700	15.700	15.700	15.700
571350 Abschreibungen auf sonstige Bauten des Infrastrukturvermögens	1.406	1.500	1.500	1.500	1.500	1.500
571410 Abschreibungen auf Maschinen	133	200	200	200	200	200
571420 Abschreibungen auf technische Anlagen	19.605	19.500	19.600	19.600	19.600	19.600
571430 Abschreibungen auf Fahrzeuge	4.660	6.800	8.500	8.500	8.500	8.500
571500 Abschreibungen auf Betriebsausstattung	1.020	1.100	1.100	1.100	1.100	1.100
571510 Abschreibungen auf Geschäftsausstattung	109.627	102.300	78.000	68.900	63.300	63.300
571600 Abschreibungen auf Sammelposten (nach § 79 Abs. 2 KommHV-Doppik i.V.m. § 6 EStG)	0	0	0	0	0	0
573210 Abschreibungen von Ford. wegen Erlass und Niederschlagung oder sonstiger Uneinbringlichkeit	0	0	0	0	0	0
581100 Aufwendungen aus internen Leistungsbeziehungen	5.603	0	0	0	0	0
591200 Außerordentlicher Verlust aus Veräußerung von immateriellen und beweglichen VMGS des Anlagevermögens	0	0	0	0	0	0
Summe Erträge	582.963	771.600	761.400	562.600	562.900	563.100
Summe Aufwendungen	1.056.444	1.068.700	1.225.100	1.219.500	1.195.200	1.197.100
Abgleich Produkt 2.1.5.1.0.1	473.481-	297.100-	463.700-	656.900-	632.300-	634.000-
Aktiva						
Vermögenszugänge						
012100 DV-Software/ DV-Lizenzen	0	0	0	0	0	0
017110 Immaterielle Vermögensgegenstände aus geleisteten Zuwendungen - Investitionsförderung an Bund	0	0	0	0	0	0
017111 Immaterielle Vermögensgegenstände aus geleisteten Zuwendungen - Investitionsförderung an Land	0	0	0	0	0	0

Produktkontenübersicht nach Produkten - 2025

Produkt 2.1.5.1 Schulträgeraufgaben für die Realschulen
 Leistung 2.1.5.1.0 Schulträgeraufgaben für die Realschulen
 Teilleistung 2.1.5.1.0.1 Johannes-Kepler-Realschule Bayreuth

Konto	Ergebnis 2023	Ansatz 2024	Ansatz 2025	Planung 2026	Planung 2027	Planung 2028
1	2	3	4	5	6	7
Aktiva						
Vermögenszugänge						
017112 Immaterielle Vermögensgegenstände aus geleisteten Zuwendungen - Investitionsförderung an Gemeinden	0	0	0	0	0	0
017113 Immaterielle Vermögensgegenstände aus geleisteten Zuwendungen - Investitionsförderung an Zweckverb.	0	0	0	0	0	0
017114 Immaterielle Vermögensgegenstände aus geleist. Zuwendungen - Investitionsförderung an ges. Sozialver	0	0	0	0	0	0
017115 Immaterielle Vermögensgegenstände aus gel. Zuwendungen - Investitionsförderung an verb. Unternehmen	0	0	0	0	0	0
017116 Immaterielle Vermögensgegenstände aus gel. Zuwendungen - Investitionsförderung an so.öff. Sonderrech	0	0	0	0	0	0
017117 Immaterielle Vermögensgegenstände aus gel. Zuwendungen - Investitionsförderung an priv. Unternehmen	0	0	0	0	0	0
017118 Immaterielle Vermögensgegenstände aus gel. Zuwendungen - Investitionsförderung an übrige Bereiche	0	0	0	0	0	0
031210 Bauten von Einfamilienhäuser	0	0	0	0	0	0
033130 Grund und Boden von Realschulen	0	0	0	0	0	0
033150 Grund und Boden von berufsbildenden Schulen (z.B. Berufsschulen)	0	0	0	0	0	0
033230 Bauten von Realschulen	14.065	0	0	0	0	0
035240 Bauten von Sporthallen	0	0	0	0	0	0
037249 Weitere Bauten sonstiger Gebäude	0	0	0	0	0	0
048410 Parkplätze	0	0				
048450 Sonstige Plätze	0	0	0	0	0	0
049400 Sonstige Versorgungsanlagen	0	0	0	0	0	0
071200 Maschinen der Betriebstechnik	0	0	0	0	0	0
071300 Maschinen für Materialbearbeitung, -lagerung und -bereitstellung	0	0	0	0	0	0
072100 Überwachungs- und Kontrollanlagen sowie Alarmanlagen	0	0	0	0	0	0
072900 Sonstige technische Anlagen	0	0	0	0	0	0
073420 Schneepflug	4.754	0				
073430 Mäheinrichtungen	0	0	0	0	0	0

Produktkontenübersicht nach Produkten - 2025

Produkt 2.1.5.1 Schulträgeraufgaben für die Realschulen
 Leistung 2.1.5.1.0 Schulträgeraufgaben für die Realschulen
 Teilleistung 2.1.5.1.0.1 Johannes-Kepler-Realschule Bayreuth

Konto	Ergebnis 2023	Ansatz 2024	Ansatz 2025	Planung 2026	Planung 2027	Planung 2028
1	2	3	4	5	6	7
Aktiva						
Vermögenszugänge						
073440 Sonstige Zusatzeinrichtungen	0	0	4.000	0	0	0
073500 Anhänger	0	0	0	0	0	0
073900 Sonstige Fahrzeuge	54.434	0	0	0	0	0
082110 Werkstatteinrichtung	0	0	0	0	0	0
082140 Werkzeuge	0	0	0	0	0	0
082210 Büromöbel	1.394	3.000	3.000	3.000	3.000	3.000
082221 EDV-Ausstattung (EDV-Server, PC-Anlagen einschl. Peripheriegeräte, Notebooks u. dgl.)	7.283	5.000	10.000	10.000	10.000	10.000
082223 Telefon- und Faxanlagen, Funkanlagen, sonstige Kommunikationseinrichtungen u. dgl.	0	0	0	0	0	0
082229 Sonstige Büromaschinen der Geschäftsausstattung (z.B. Portostempler)	0	0	0	0	0	0
082230 Organisations- u. Arbeitsmittel	0	0	0	0	0	0
082800 Besondere Betriebs- und Geschäftsausstattung an Schulen	40.986	80.000	80.000	50.000	50.000	50.000
082900 Sonstige Betriebs- und Geschäftsausstattung	0	0	0	0	0	0
085000 Sammelposten für bewegliche Vermögensgegenstände über 250 bis 1000 Euro ohne Umsatzsteuer 2019	0	0	0	0	0	0
085001 Sammelposten für bewegliche Vermögensgegenstände über 250 bis 1000 Euro ohne Umsatzsteuer 2015	0	0	0	0	0	0
085002 Sammelposten für bewegliche Vermögensgegenstände über 250 bis 1000 Euro ohne Umsatzsteuer 2016	0	0	0	0	0	0
085003 Sammelposten für bewegliche Vermögensgegenstände über 250 bis 1000 Euro ohne Umsatzsteuer 2017	0	0	0	0	0	0
085004 Sammelposten für bewegliche Vermögensgegenstände über 250 bis 1000 Euro ohne Umsatzsteuer 2018	0	0	0	0	0	0
096100 Anlagen im Bau (Hochbau)	1.784.354	3.347.000	187.000	0	0	0
096111 Anlagen im Bau (Tiefbau)	0	0	1.010.000	0	0	0
Summe Vermögenszugänge	1.907.270	3.435.000	1.294.000	63.000	63.000	63.000
Summe Vermögensabgänge	0	0	0	0	0	0
Abgleich Produkt 2.1.5.1.0.1	1.907.270	3.435.000	1.294.000	63.000	63.000	63.000

Produktkontenübersicht nach Produkten - 2025

Produkt 2.1.5.1 Schulträgeraufgaben für die Realschulen
 Leistung 2.1.5.1.0 Schulträgeraufgaben für die Realschulen
 Teilleistung 2.1.5.1.0.1 Johannes-Kepler-Realschule Bayreuth

Konto	Ergebnis 2023	Ansatz 2024	Ansatz 2025	Planung 2026	Planung 2027	Planung 2028
1	2	3	4	5	6	7
Passiva						
Sonderposten; Kreditaufnahmen für Inv. u.ä.						
231100 Sonderposten aus Zuwendungen (nicht auflösbar) vom Bund	0	0	0	0	0	0
231110 Sonderposten aus Zuwendungen (nicht auflösbar) vom Land	0	0	0	0	0	0
231150 Sonderposten aus Zuwendungen (nicht auflösbar) von verb. Unternehmen, Beteiligungen, Sondervermögen	0	0	0	0	0	0
231170 Sonderposten aus Zuwendungen (nicht auflösbar) von privaten Unternehmen	0	0	0	0	0	0
231200 Sonderposten aus Zuwendungen (auflösbar) vom Bund	0	0	0	0	0	0
231210 Sonderposten aus Zuwendungen (auflösbar) vom Land	848.505	2.705.200	0	400.000	0	0
231250 Sonderposten aus Zuwendungen (auflösbar) von verb. Unternehmen, Beteiligungen, Sondervermögen	0	0	0	0	0	0
231270 Sonderposten aus Zuwendungen (auflösbar) von privaten Unternehmen	0	0	0	0	0	0
231280 Sonderposten aus Zuwendungen (auflösbar) von übrigen Bereichen	2.068	0				
378800 Sonstige Verbindlichkeiten wg. zweckgerechter Verwendung gegenüber übrigen Bereich	0	0	0	0	0	0
Summe Sonderposten; Kreditaufnahmen für Inv. u.ä.	850.573	2.705.200	0	400.000	0	0
Summe Kredittilgungen für Investitionen	0	0	0	0	0	0
Abgleich Produkt 2.1.5.1.0.1	850.573	2.705.200	0	400.000	0	0

Produktkontenübersicht nach Produkten - 2025

Produkt 2.1.5.1 Schulträgeraufgaben für die Realschulen
 Leistung 2.1.5.1.0 Schulträgeraufgaben für die Realschulen
 Teilleistung 2.1.5.1.0.2 Staatliche Realschule Pegnitz

Konto	Ergebnis 2023	Ansatz 2024	Ansatz 2025	Planung 2026	Planung 2027	Planung 2028
1	2	3	4	5	6	7
Erträge und Aufwendungen						
Erträge						
414000 Zuweisungen und Zuschüsse für lfd. Zwecke vom Bund	0	207.000	207.000	0	0	0
414100 Zuweisungen und Zuschüsse für lfd. Zwecke vom Land	19.940	16.000	22.000	22.000	22.000	22.000
414800 Zuweisungen und Zuschüsse für lfd. Zwecke von übrigen Bereichen	405	0	0	0	0	0
416000 Erträge aus der Auflösung von Sonderposten aus Zuwendungen vom Bund	4.141	4.100	4.100	4.100	4.100	4.100
416100 Erträge aus der Auflösung von Sonderposten aus Zuwendungen vom Land	192.065	194.300	174.100	170.800	170.300	170.300
432100 Benutzungsgebühr und ähnliche Entgelte	0	0	0	0	0	0
441100 Mieten	4.887	2.300	4.300	4.300	4.300	4.300
441101 Ersätze für Mietnebenkosten	0	0	0	0	0	0
441110 Pachten	0	0	0	0	0	0
441120 Erbbauzins	0	0	0	0	0	0
446100 Sonstige privatrechtliche Leistungsentgelte	8.161	10.000	6.000	6.000	6.000	6.000
448100 Erträge aus Kostenerstattungen und Kostenumlagen vom Land	0	0	0	0	0	0
448200 Erträge aus Kostenerstattungen und Kostenumlagen von Gemeinden und Gemeindeverbänden(GV)	64.600	68.900	69.800	70.000	70.500	71.000
448800 Erträge aus Kostenerstattungen und Kostenumlagen von übrigen Bereichen	6.344	0	0	0	0	0
452130 sonstige Erstattung von Steuern	0	600	0	0	0	0
454200 Erträge aus Veräußerung von imm. und bewegl. Vermögensgegenständen des Anlagevermögens	0	0	0	0	0	0
458200 Erträge aus der Auflösung oder Herabsetzung von Rückstellungen für Altersteilzeit	0	0	0	0	0	0
458201 Erträge aus der Auflösung oder Herabsetzung von Rückstellungen für Urlaub	0	0	0	0	0	0
458202 Erträge aus der Auflösung oder Herabsetzung von Rückstellungen für Gleitzeit	0	0	0	0	0	0
458203 Erträge aus der Auflösung oder Herabsetzung von Rückstellungen für Pensionsrückstellungen	0	0	0	0	0	0
458300 Sonstige nicht zahlungswirksame ordentliche Erträge	0	0	0	0	0	0
459200 Verkaufserlöse für Grundstücke und Gebäude	0	0	0	0	0	0

Produktkontenübersicht nach Produkten - 2025

Produkt 2.1.5.1 Schulträgeraufgaben für die Realschulen
 Leistung 2.1.5.1.0 Schulträgeraufgaben für die Realschulen
 Teilleistung 2.1.5.1.0.2 Staatliche Realschule Pegnitz

Konto	Ergebnis 2023	Ansatz 2024	Ansatz 2025	Planung 2026	Planung 2027	Planung 2028
1	2	3	4	5	6	7
Erträge und Aufwendungen						
Erträge						
459201 Verkaufserlöse für GWGs	0	0	0	0	0	0
459202 Verkaufserlöse für Grundstücke des Umlaufvermögens (158xx)	0	0	0	0	0	0
459203 Verkaufserlöse für Sammelposten	0	0	0	0	0	0
459204 Verkaufserlöse für imm. u. bewegl. Vermögensgegenstände (nicht GWG, nicht Sammelp.)	0	0	0	0	0	0
481100 Erträge aus internen Leistungsbeziehungen	0	0	0	0	0	0
Aufwendungen						
501200 Tariflich Beschäftigte	48.957	49.600	51.300	51.100	52.100	53.100
502200 Beiträge zu Versorgungskassen für tariflich Beschäftigte	2.570	0	0	0	0	0
503200 Beiträge zur gesetzlichen Sozialversicherung für tariflich Beschäftigte	9.817	9.600	9.900	9.900	10.100	10.300
504100 Beihilfen und Unterstützungsleistungen für Beschäftigte	0	0	0	0	0	0
508100 Zuführung zu Rückstellungen für nicht genommenen Urlaub für Beamte	302	0	0	0	0	0
509100 Zuführungen zu Rückstellungen für nicht genommenen Überstunden für Beamte	0	0	0	0	0	0
521110 Aufwendungen für Unterhaltung der eigenen Grundstücke und baulichen Anlagen	71.514	165.000	76.800	70.000	70.000	70.000
523200 Aufwendungen für Leasing, sofern kein Finanzierungsleasing	1.741	2.000	1.000	1.000	1.000	1.000
523230 Aufwendungen für Leasing Büro- und Geschäftsausstattung	7.366	7.500	5.000	5.000	5.000	5.000
524110 Aufwendungen für Reinigung der Grundstücke und baulichen Anlagen	125.811	125.000	115.000	115.000	115.000	115.000
524120 Aufwendungen für Abfall und Entsorgung der Grundstücke und baulichen Anlagen	10.616	12.200	12.500	12.500	12.500	12.500
524131 Aufwendungen für Heizung	24.357	30.000	50.000	50.000	50.000	50.000
524132 Aufwendungen für Strom	34.047	32.000	42.800	42.800	42.800	42.800
524133 Aufwendungen für Wasser/Abwasser	20.973	20.000	19.000	19.000	19.000	19.000
524190 Aufwendungen für sonst. Bewirtschaftung der Grundstücke, Gebäude	8.324	10.000	10.500	10.500	10.500	10.500
525100 Aufwendungen für die Haltung von Fahrzeugen	435	500	500	500	500	500
525520 Anschaffung, Herstellung und Ersatzbeschaffung v. geringwertigen Vermögensgegenständen unter 800Euro	9.044	75.000	10.000	10.000	10.000	10.000

Produktkontenübersicht nach Produkten - 2025

Produkt 2.1.5.1 Schulträgeraufgaben für die Realschulen
 Leistung 2.1.5.1.0 Schulträgeraufgaben für die Realschulen
 Teilleistung 2.1.5.1.0.2 Staatliche Realschule Pegnitz

Konto	Ergebnis 2023	Ansatz 2024	Ansatz 2025	Planung 2026	Planung 2027	Planung 2028
1	2	3	4	5	6	7
Erträge und Aufwendungen						
Aufwendungen						
527111 Lehr- und Unterrichtsmittel	12.280	10.000	12.000	12.000	12.000	12.000
527113 Zuschussfähige Lernmittel nach Art. 22 Abs.1 Satz2 Nr. 1 BaySchFG	25.082	28.000	30.000	30.000	30.000	30.000
527114 Zuschussfähige Lernmittel nach Art. 22 Abs.1 Satz2 Nr. 2 BaySchFG	0	0	0	0	0	0
527132 Sonstige Sachausgaben bei Schulen	22.915	21.000	30.000	30.000	30.000	30.000
527138 Werk- und Unterrichtsmaterial	15.544	15.000	15.000	15.000	15.000	15.000
527139 Aufwendungen für Besondere Lehrveranstaltungen	0	0	0	0	0	0
541120 Aufwendungen für Beschäftigtenbetreuung und Dienstjubiläen	0	0	0	0	0	0
541170 Aufwendungen für Dienstreisen	0	200	200	200	200	200
543111 Aufwendungen für Büromaterial	7.972	7.500	9.000	9.000	9.000	9.000
543112 Aufwendungen für Bücher, Zeitschriften	5.753	5.000	3.000	3.000	3.000	3.000
543113 Aufwendungen für Porto und Versand	1.663	1.700	1.700	1.700	1.700	1.700
543114 Aufwendungen für Telefon und Datenübertragung	10.130	12.000	7.000	7.000	7.000	7.000
543116 Aufwendungen für Rundfunkbeitrag	73	100	100	100	100	100
543126 Gerichts-,Anwalts-,Notar-,Gerichtsvollzieher- und ähnliche Kosten einschließlich Nebenkosten	0	0	0	0	0	0
543190 Sonstige Geschäftsaufwendungen	17.526	15.000	17.000	17.000	17.000	17.000
544151 Versicherungen gegen Haftpflicht, Vermögensschäden, Veruntreuung, Unfall u.a.	11.658	13.500	13.500	13.500	13.500	13.500
544159 Beiträge für sonstige Versicherungen	183	200	200	200	200	200
547210 [Wertminderung bei) Verlust und aus Veräußerung von immateriellen und beweglichen VMGS des AV	0	0	0	0	0	0
547220 Verluste a. Aussonderung v. immat. Vermögensgegenst. und Vermögensgegenst. des Sachanlagevermögens	0	0	0	0	0	0
549220 Aufwendungen für Rückstellungen	0	0	0	0	0	0
571110 Abschreibungen auf Konzessionen, DV-Software, sonst.Lizenzen und Schutzrechte	231	200	200	0	0	0
571120 Abschreibungen auf immaterielle Vermögensgegenstände aus geleisteten Zuwendungen	357	400	400	400	400	400
571221 Abschreibungen auf Grundstücke mit Schulen	324.691	326.900	331.300	331.300	331.300	331.300
571222 Abschreibungen auf Grundstücke mit Wohnbauten	0	0	0	0	0	0

Produktkontenübersicht nach Produkten - 2025

Produkt 2.1.5.1 Schulträgeraufgaben für die Realschulen
 Leistung 2.1.5.1.0 Schulträgeraufgaben für die Realschulen
 Teilleistung 2.1.5.1.0.2 Staatliche Realschule Pegnitz

Konto	Ergebnis 2023	Ansatz 2024	Ansatz 2025	Planung 2026	Planung 2027	Planung 2028
1	2	3	4	5	6	7
Erträge und Aufwendungen						
Aufwendungen						
571223 Abschreibungen auf Grundstücke mit sonstigen Dienst-, Geschäfts- und andere Betriebsgebäude	58.119	58.200	72.300	72.300	72.300	72.300
571342 Abschreibungen auf Wege und Plätze	22.993	22.600	22.600	22.600	22.600	22.600
571350 Abschreibungen auf sonstige Bauten des Infrastrukturvermögens	4.042	4.100	4.100	4.100	4.100	4.100
571410 Abschreibungen auf Maschinen	0	0	0	0	0	0
571420 Abschreibungen auf technische Anlagen	43.107	42.800	42.800	42.800	42.800	42.800
571430 Abschreibungen auf Fahrzeuge	199	200	200	200	200	200
571500 Abschreibungen auf Betriebsausstattung	2.930	3.000	2.900	2.800	2.800	2.800
571510 Abschreibungen auf Geschäftsausstattung	62.406	54.900	36.400	26.000	23.600	23.600
571600 Abschreibungen auf Sammelposten (nach § 79 Abs. 2 KommHV-Doppik i.V.m. § 6 EStG)	0	0	0	0	0	0
574500 Außerplanmäßige Abschreibungen auf Betriebs- und Geschäftsausstattung	0	0	0	0	0	0
579190 weitere sonstige Abschreibungen	0	0	0	0	0	0
581100 Aufwendungen aus internen Leistungsbeziehungen	1.862	0	0	0	0	0
591200 Außerordentlicher Verlust aus Veräußerung von immateriellen und beweglichen VMGS des Anlagevermögens	0	0	0	0	0	0
Summe Erträge	300.543	503.200	487.300	277.200	277.200	277.700
Summe Aufwendungen	1.027.590	1.180.900	1.056.200	1.038.500	1.037.300	1.038.500
Abgleich Produkt 2.1.5.1.0.2	727.047-	677.700-	568.900-	761.300-	760.100-	760.800-
Aktiva						
Vermögenszugänge						
012100 DV-Software/ DV-Lizenzen	0	0	0	0	0	0
017110 Immaterielle Vermögensgegenstände aus geleisteten Zuwendungen - Investitionsförderung an Bund	0	0	0	0	0	0
017111 Immaterielle Vermögensgegenstände aus geleisteten Zuwendungen - Investitionsförderung an Land	0	0	0	0	0	0
017112 Immaterielle Vermögensgegenstände aus geleisteten Zuwendungen - Investitionsförderung an Gemeinden	0	0	0	0	0	0
017113 Immaterielle Vermögensgegenstände aus geleisteten Zuwendungen - Investitionsförderung an Zweckverb.	0	0	0	0	0	0

Produktkontenübersicht nach Produkten - 2025

Produkt 2.1.5.1 Schulträgeraufgaben für die Realschulen
 Leistung 2.1.5.1.0 Schulträgeraufgaben für die Realschulen
 Teilleistung 2.1.5.1.0.2 Staatliche Realschule Pegnitz

Konto	Ergebnis 2023	Ansatz 2024	Ansatz 2025	Planung 2026	Planung 2027	Planung 2028
1	2	3	4	5	6	7
Aktiva						
Vermögenszugänge						
017114 Immaterielle Vermögensgegenstände aus geleist. Zuwendungen - Investitionsförderung an ges. Sozialver	0	0	0	0	0	0
017115 Immaterielle Vermögensgegenstände aus gel. Zuwendungen - Investitionsförderung an verb. Unternehmen	0	0	0	0	0	0
017116 Immaterielle Vermögensgegenstände aus gel. Zuwendungen - Investitionsförderung an so.öff. Sonderrech	0	0	0	0	0	0
017117 Immaterielle Vermögensgegenstände aus gel. Zuwendungen - Investitionsförderung an priv. Unternehmen	0	0	0	0	0	0
017118 Immaterielle Vermögensgegenstände aus gel. Zuwendungen - Investitionsförderung an übrige Bereiche	0	0	0	0	0	0
022110 Ackerland	0	0	0	0	0	0
031210 Bauten von Einfamilienhäuser	0	0	0	0	0	0
033130 Grund und Boden von Realschulen	0	0	0	0	0	0
033230 Bauten von Realschulen	0	0	0	0	0	0
035160 Grund und Boden von bebauten Sportplätzen	0	0	0	0	0	0
035240 Bauten von Sporthallen	0	0	0	0	0	0
044210 Betriebseinrichtungen der Energieerzeugung	0	0	0	0	0	0
044220 Betriebseinrichtungen des Energiebezugs	0	0	0	0	0	0
048450 Sonstige Plätze	0	0	0	0	0	0
049400 Sonstige Versorgungsanlagen	0	0	0	0	0	0
071200 Maschinen der Betriebstechnik	0	0	0	0	0	0
071300 Maschinen für Materialbearbeitung, -lagerung und -bereitstellung	0	0	0	0	0	0
072100 Überwachungs- und Kontrollanlagen sowie Alarmanlagen	0	0	0	0	0	0
073410 Salzstreugerät für Winterfahrzeug	0	0	0	0	0	0
073420 Schneepflug	0	0	0	0	0	0
073430 Mäheinrichtungen	0	0	0	0	0	0
073500 Anhänger	0	0	0	0	0	0
082140 Werkzeuge	0	0	0	0	0	0
082210 Büromöbel	0	0	0	0	0	0

Produktkontenübersicht nach Produkten - 2025

Produkt 2.1.5.1 Schulträgeraufgaben für die Realschulen
 Leistung 2.1.5.1.0 Schulträgeraufgaben für die Realschulen
 Teilleistung 2.1.5.1.0.2 Staatliche Realschule Pegnitz

Konto	Ergebnis 2023	Ansatz 2024	Ansatz 2025	Planung 2026	Planung 2027	Planung 2028
1	2	3	4	5	6	7
Aktiva						
Vermögenszugänge						
082221 EDV-Ausstattung (EDV-Server, PC-Anlagen einschl. Peripheriegeräte, Notebooks u. dgl.)	5.115	0	3.000	3.000	3.000	3.000
082223 Telefon- und Faxanlagen, Funkanlagen, sonstige Kommunikationseinrichtungen u. dgl.	0	0	0	0	0	0
082230 Organisations- u. Arbeitsmittel	0	0	0	0	0	0
082800 Besondere Betriebs- und Geschäftsausstattung an Schulen	10.332	0	0	0	0	0
082900 Sonstige Betriebs- und Geschäftsausstattung	0	0	0	0	0	0
085000 Sammelposten für bewegliche Vermögensgegenstände über 250 bis 1000 Euro ohne Umsatzsteuer 2019	0	0	0	0	0	0
085001 Sammelposten für bewegliche Vermögensgegenstände über 250 bis 1000 Euro ohne Umsatzsteuer 2015	0	0	0	0	0	0
085002 Sammelposten für bewegliche Vermögensgegenstände über 250 bis 1000 Euro ohne Umsatzsteuer 2016	0	0	0	0	0	0
085003 Sammelposten für bewegliche Vermögensgegenstände über 250 bis 1000 Euro ohne Umsatzsteuer 2017	0	0	0	0	0	0
085004 Sammelposten für bewegliche Vermögensgegenstände über 250 bis 1000 Euro ohne Umsatzsteuer 2018	0	0	0	0	0	0
096100 Anlagen im Bau (Hochbau)	26.590	0	200.000	0	0	0
096111 Anlagen im Bau (Tiefbau)	0	0	0	0	0	0
Summe Vermögenszugänge	42.037	0	203.000	3.000	3.000	3.000
Summe Vermögensabgänge	0	0	0	0	0	0
Abgleich Produkt 2.1.5.1.0.2	42.037	0	203.000	3.000	3.000	3.000
Passiva						
Sonderposten; Kreditaufnahmen für Inv. u.ä.						
231100 Sonderposten aus Zuwendungen (nicht auflösbar) vom Bund	0	0	0	0	0	0
231110 Sonderposten aus Zuwendungen (nicht auflösbar) vom Land	0	0	0	0	0	0
231120 Sonderposten aus Zuwendungen (nicht auflösbar) von Gemeinden und Gemeindeverbänden	0	0	0	0	0	0
231150 Sonderposten aus Zuwendungen (nicht auflösbar) von verb. Unternehmen, Beteiligungen, Sondervermögen	0	0	0	0	0	0

Produktkontenübersicht nach Produkten - 2025

Produkt 2.1.5.1 Schulträgeraufgaben für die Realschulen
 Leistung 2.1.5.1.0 Schulträgeraufgaben für die Realschulen
 Teilleistung 2.1.5.1.0.2 Staatliche Realschule Pegnitz

Konto	Ergebnis 2023	Ansatz 2024	Ansatz 2025	Planung 2026	Planung 2027	Planung 2028
1	2	3	4	5	6	7
Passiva						
Sonderposten; Kreditaufnahmen für Inv. u.ä.						
231180 Sonderposten aus Zuwendungen (nicht auflösbar) von übrigen Bereichen	0	0	0	0	0	0
231200 Sonderposten aus Zuwendungen (auflösbar) vom Bund	0	0	0	0	0	0
231210 Sonderposten aus Zuwendungen (auflösbar) vom Land	63.314	0	0	0	0	0
231250 Sonderposten aus Zuwendungen (auflösbar) von verb. Unternehmen, Beteiligungen, Sondervermögen	0	0	0	0	0	0
231280 Sonderposten aus Zuwendungen (auflösbar) von übrigen Bereichen	0	0	0	0	0	0
378800 Sonstige Verbindlichkeiten wg. zweckgerechter Verwendung gegenüber übrigen Bereich	0	0	0	0	0	0
Summe Sonderposten; Kreditaufnahmen für Inv. u.ä.	63.314	0	0	0	0	0
Summe Kredittilgungen für Investitionen	0	0	0	0	0	0
Abgleich Produkt 2.1.5.1.0.2	63.314	0	0	0	0	0

Produktkontenübersicht nach Produkten - 2025

Produkt 2.3.1.1 Schulträgeraufgaben für Berufsbildende Schulen
 Leistung 2.3.1.1.0 Schulträgeraufgaben für Berufsbildende Schulen
 Teilleistung 2.3.1.1.0.1 Staatliche Berufsschule Bayreuth III

Konto	Ergebnis 2023	Ansatz 2024	Ansatz 2025	Planung 2026	Planung 2027	Planung 2028
1	2	3	4	5	6	7
Erträge und Aufwendungen						
Erträge						
414000 Zuweisungen und Zuschüsse für lfd. Zwecke vom Bund	0	258.300	258.300	0	0	0
414100 Zuweisungen und Zuschüsse für lfd. Zwecke vom Land	3.406	0	0	0	0	0
416000 Erträge aus der Auflösung von Sonderposten aus Zuwendungen vom Bund	1.785	0	0	0	0	0
416100 Erträge aus der Auflösung von Sonderposten aus Zuwendungen vom Land	68.647	48.400	34.200	30.800	30.800	30.800
416200 Erträge aus der Auflösung von Sonderposten aus Zuwendungen von Gemeinden und Gemeindeverbänden(GV)	0	0	0	0	0	0
416800 Erträge aus der Auflösung von Sonderposten aus Zuwendungen von übrigen Bereichen	0	0	0	0	0	0
432100 Benutzungsgebühr und ähnliche Entgelte	0	0	0	0	0	0
441100 Mieten	4.065	4.800	4.800	4.800	4.800	4.800
441101 Ersätze für Mietnebenkosten	720	800	800	800	800	800
441110 Pachten	0	0	0	0	0	0
441120 Erbbauzins	0	0	0	0	0	0
446100 Sonstige privatrechtliche Leistungsentgelte	13.031	6.000	8.500	8.500	8.500	8.500
448100 Erträge aus Kostenerstattungen und Kostenumlagen vom Land	0	0				
448200 Erträge aus Kostenerstattungen und Kostenumlagen von Gemeinden und Gemeindeverbänden(GV)	196.746	264.600	163.900	165.000	167.000	169.000
448800 Erträge aus Kostenerstattungen und Kostenumlagen von übrigen Bereichen	0	0	0	0	0	0
448801 Erträge aus Personalkostenerstattungen	0	0	0	0	0	0
454200 Erträge aus Veräußerung von imm. und bewegl. Vermögensgegenständen des Anlagevermögens	0	0	0	0	0	0
458200 Erträge aus der Auflösung oder Herabsetzung von Rückstellungen für Altersteilzeit	0	0	0	0	0	0
458201 Erträge aus der Auflösung oder Herabsetzung von Rückstellungen für Urlaub	1.512	0	0	0	0	0
458202 Erträge aus der Auflösung oder Herabsetzung von Rückstellungen für Gleitzeit	0	0	0	0	0	0
458203 Erträge aus der Auflösung oder Herabsetzung von Rückstellungen für Pensionsrückstellungen	0	0	0	0	0	0
458204 Erträge aus der Auflösung oder Herabsetzung von Rückstellungen für sonst. Rückstellungen	0	0	0	0	0	0

Produktkontenübersicht nach Produkten - 2025

Produkt 2.3.1.1 Schulträgeraufgaben für Berufsbildende Schulen
 Leistung 2.3.1.1.0 Schulträgeraufgaben für Berufsbildende Schulen
 Teilleistung 2.3.1.1.0.1 Staatliche Berufsschule Bayreuth III

Konto	Ergebnis 2023	Ansatz 2024	Ansatz 2025	Planung 2026	Planung 2027	Planung 2028
1	2	3	4	5	6	7
Erträge und Aufwendungen						
Erträge						
458300 Sonstige nicht zahlungswirksame ordentliche Erträge	0	0	0	0	0	0
459200 Verkaufserlöse für Grundstücke und Gebäude	0	0	0	0	0	0
459201 Verkaufserlöse für GWGs	0	0	0	0	0	0
459202 Verkaufserlöse für Grundstücke des Umlaufvermögens (158xx)	0	0	0	0	0	0
459203 Verkaufserlöse für Sammelposten	0	0	0	0	0	0
459204 Verkaufserlöse für imm. u. bewegl. Vermögensgegenstände (nicht GWG, nicht Sammelp.)	0	0	0	0	0	0
481100 Erträge aus internen Leistungsbeziehungen	0	0	0	0	0	0
Aufwendungen						
501200 Tariflich Beschäftigte	8.050	22.100	71.500	71.500	71.500	71.500
501900 Beschäftigungsentgelte u.dgl.	0	0	0	0	0	0
502200 Beiträge zu Versorgungskassen für tariflich Beschäftigte	621	1.700	5.600	5.600	5.600	5.600
503200 Beiträge zur gesetzlichen Sozialversicherung für tariflich Beschäftigte	1.594	4.700	14.400	14.400	14.400	14.400
504100 Beihilfen und Unterstützungsleistungen für Beschäftigte	0	0	0	0	0	0
508100 Zuführung zu Rückstellungen für nicht genommenen Urlaub für Beamte	0	0	0	0	0	0
509100 Zuführungen zu Rückstellungen für nicht genommenen Überstunden für Beamte	0	0	0	0	0	0
521110 Aufwendungen für Unterhaltung der eigenen Grundstücke und baulichen Anlagen	8.642	124.000	149.000	100.000	100.000	100.000
523200 Aufwendungen für Leasing, sofern kein Finanzierungsleasing	0	0	0	0	0	0
523230 Aufwendungen für Leasing Büro- und Geschäftsausstattung	4.013	4.500	4.500	4.500	4.500	4.500
524110 Aufwendungen für Reinigung der Grundstücke und baulichen Anlagen	29.442	70.000	35.000	35.000	35.000	35.000
524120 Aufwendungen für Abfall und Entsorgung der Grundstücke und baulichen Anlagen	3.041	9.000	4.000	4.000	4.000	4.000
524131 Aufwendungen für Heizung	19.130	50.000	25.000	25.000	25.000	25.000
524132 Aufwendungen für Strom	6.791	18.000	12.000	12.000	12.000	12.000
524133 Aufwendungen für Wasser/Abwasser	3.285	6.000	4.500	4.500	4.500	4.500

Produktkontenübersicht nach Produkten - 2025

Produkt 2.3.1.1 Schulträgeraufgaben für Berufsbildende Schulen
 Leistung 2.3.1.1.0 Schulträgeraufgaben für Berufsbildende Schulen
 Teilleistung 2.3.1.1.0.1 Staatliche Berufsschule Bayreuth III

Konto	Ergebnis 2023	Ansatz 2024	Ansatz 2025	Planung 2026	Planung 2027	Planung 2028
1	2	3	4	5	6	7
Erträge und Aufwendungen						
Aufwendungen						
524190 Aufwendungen für sonst. Bewirtschaftung der Grundstücke, Gebäude	4.430	10.000	6.000	6.000	6.000	6.000
525100 Aufwendungen für die Haltung von Fahrzeugen	631	1.000	1.500	1.600	1.700	1.800
525520 Anschaffung, Herstellung und Ersatzbeschaffung v. geringwertigen Vermögensgegenständen unter 800Euro	11.817	30.000	6.000	6.000	6.000	6.000
527111 Lehr- und Unterrichtsmittel	4.102	4.500	4.500	4.500	4.500	4.500
527113 Zuschussfähige Lernmittel nach Art. 22 Abs.1 Satz2 Nr. 1 BaySchFG	504	0	0	0	0	0
527114 Zuschussfähige Lernmittel nach Art. 22 Abs.1 Satz2 Nr. 2 BaySchFG	0	0	0	0	0	0
527132 Sonstige Sachausgaben bei Schulen	1.737	10.000	5.000	5.000	5.000	5.000
527138 Werk- und Unterrichtsmaterial	14.837	12.000	12.000	12.000	12.000	12.000
527139 Aufwendungen für Besondere Lehrveranstaltungen	112	200	800	800	800	800
527140 Weitere Sachausgaben	410	2.000	2.000	2.000	2.000	2.000
529100 Sonstige Aufwendungen für Dienstleistungen	4.128	5.000	15.000	15.000	15.000	15.000
541170 Aufwendungen für Dienstreisen	124	500	500	500	500	500
543111 Aufwendungen für Büromaterial	3.546	4.500	6.500	6.500	6.500	6.500
543112 Aufwendungen für Bücher, Zeitschriften	559	1.000	1.500	1.500	1.500	1.500
543113 Aufwendungen für Porto und Versand	1.128	3.000	3.000	3.000	3.000	3.000
543114 Aufwendungen für Telefon und Datenübertragung	8.037	8.000	13.000	13.000	13.000	13.000
543116 Aufwendungen für Rundfunkbeitrag	78	200	200	200	200	200
543190 Sonstige Geschäftsaufwendungen	11.135	10.000	15.000	15.000	15.000	15.000
544151 Versicherungen gegen Haftpflicht, Vermögensschäden, Veruntreuung, Unfall u.a.	9.322	10.600	10.800	10.800	10.800	10.800
544159 Beiträge für sonstige Versicherungen	579	600	600	600	600	600
547210 (Wertminderung bei) Verlust und aus Veräußerung von immateriellen und beweglichen VMGS des AV	0	0	0	0	0	0
547220 Verluste a. Aussonderung v. immat. Vermögensgegenst. und Vermögensgegenst. des Sachanlagevermögens	176	0	0	0	0	0
549220 Aufwendungen für Rückstellungen	0	0	0	0	0	0
571110 Abschreibungen auf Konzessionen, DV-Software, sonst.Lizenzen und Schutzrechte	877	600	600	100	0	0

Produktkontenübersicht nach Produkten - 2025

Produkt 2.3.1.1 Schulträgeraufgaben für Berufsbildende Schulen
 Leistung 2.3.1.1.0 Schulträgeraufgaben für Berufsbildende Schulen
 Teilleistung 2.3.1.1.0.1 Staatliche Berufsschule Bayreuth III

Konto	Ergebnis 2023	Ansatz 2024	Ansatz 2025	Planung 2026	Planung 2027	Planung 2028
1	2	3	4	5	6	7
Erträge und Aufwendungen						
Aufwendungen						
571221 Abschreibungen auf Grundstücke mit Schulen	126.722	81.900	81.900	81.900	81.900	81.900
571222 Abschreibungen auf Grundstücke mit Wohnbauten	3.811	3.900	3.900	3.900	3.900	3.900
571223 Abschreibungen auf Grundstücke mit sonstigen Dienst-, Geschäfts- und andere Betriebsgebäude	0	0	0	0	0	0
571342 Abschreibungen auf Wege und Plätze	6.555	6.600	6.600	6.600	3.300	3.300
571350 Abschreibungen auf sonstige Bauten des Infrastrukturvermögens	841	900	900	900	900	900
571410 Abschreibungen auf Maschinen	0	0	0	0	0	0
571420 Abschreibungen auf technische Anlagen	794	1.500	1.500	1.500	1.500	1.500
571430 Abschreibungen auf Fahrzeuge	64	200	200	200	200	200
571500 Abschreibungen auf Betriebsausstattung	17.740	17.200	17.800	17.000	8.400	8.400
571510 Abschreibungen auf Geschäftsausstattung	74.683	74.100	59.000	39.400	29.600	29.600
571600 Abschreibungen auf Sammelposten (nach § 79 Abs. 2 KommHV-Doppik i.V.m. § 6 EStG)	0	0	0	0	0	0
581100 Aufwendungen aus internen Leistungsbeziehungen	0	0	0	0	0	0
Summe Erträge	289.912	582.900	470.500	209.900	211.900	213.900
Summe Aufwendungen	393.268	610.000	601.800	532.000	510.300	510.400
Abgleich Produkt 2.3.1.1.0.1	103.356-	27.100-	131.300-	322.100-	298.400-	296.500-
Aktiva						
Vermögenszugänge						
012100 DV-Software/ DV-Lizenzen	0	0	0	0	0	0
017110 Immaterielle Vermögensgegenstände aus geleisteten Zuwendungen - Investitionsförderung an Bund	0	0	0	0	0	0
017111 Immaterielle Vermögensgegenstände aus geleisteten Zuwendungen - Investitionsförderung an Land	0	0	0	0	0	0
017112 Immaterielle Vermögensgegenstände aus geleisteten Zuwendungen - Investitionsförderung an Gemeinden	0	0	0	0	0	0
017113 Immaterielle Vermögensgegenstände aus geleisteten Zuwendungen - Investitionsförderung an Zweckverb.	0	0	0	0	0	0
017114 Immaterielle Vermögensgegenstände aus geleist. Zuwendungen - Investitionsförderung an ges. Sozialver	0	0	0	0	0	0

Produktkontenübersicht nach Produkten - 2025

Produkt 2.3.1.1 Schulträgeraufgaben für Berufsbildende Schulen
 Leistung 2.3.1.1.0 Schulträgeraufgaben für Berufsbildende Schulen
 Teilleistung 2.3.1.1.0.1 Staatliche Berufsschule Bayreuth III

Konto	Ergebnis 2023	Ansatz 2024	Ansatz 2025	Planung 2026	Planung 2027	Planung 2028
1	2	3	4	5	6	7
Aktiva						
Vermögenszugänge						
017115 Immaterielle Vermögensgegenstände aus gel. Zuwendungen - Investitionsförderung an verb. Unternehmen	0	0	0	0	0	0
017116 Immaterielle Vermögensgegenstände aus gel. Zuwendungen - Investitionsförderung an so.öff. Sonderrech	0	0	0	0	0	0
017117 Immaterielle Vermögensgegenstände aus gel. Zuwendungen - Investitionsförderung an priv. Unternehmen	0	0	0	0	0	0
017118 Immaterielle Vermögensgegenstände aus gel. Zuwendungen - Investitionsförderung an übrige Bereiche	0	0	0	0	0	0
031210 Bauten von Einfamilienhäuser	0	0	0	0	0	0
033150 Grund und Boden von berufsbildenden Schulen (z.B. Berufsschulen)	0	0	0	0	0	0
033250 Bauten von beruflichen Schulen (z.B. Berufsschulen)	0	0	0	0	0	0
033270 Bauten von Schulzentren	0	0	0	0	0	0
036240 Bauten von bebauten Gärtnereien	0	0	0	0	0	0
037249 Weitere Bauten sonstiger Gebäude	0	0	0	0	0	0
044220 Betriebseinrichtungen des Energiebezugs	0	0	20.000	0	0	0
048450 Sonstige Plätze	0	0	0	0	0	0
049400 Sonstige Versorgungsanlagen	0	0	0	0	0	0
071200 Maschinen der Betriebstechnik	0	0	0	0	0	0
071300 Maschinen für Materialbearbeitung, -lagerung und -bereitstellung	0	0	0	0	0	0
072100 Überwachungs- und Kontrollanlagen sowie Alarmanlagen	0	0	6.000	0	0	0
073410 Salzstreugerät für Winterfahrzeug	0	0	0	0	0	0
073430 Mäheinrichtungen	0	0	0	0	0	0
073440 Sonstige Zusatzeinrichtungen	0	0	0	0	0	0
073500 Anhänger	0	0	0	0	0	0
082110 Werkstätteneinrichtung	0	0	0	0	0	0
082140 Werkzeuge	0	0	0	0	0	0
082210 Büromöbel	3.864	0	2.500	2.500	2.500	2.500
082221 EDV-Ausstattung (EDV-Server, PC-Anlagen einschl. Peripheriegeräte, Notebooks u. dgl.)	0	11.100	0	0	0	0

Produktkontenübersicht nach Produkten - 2025

Produkt 2.3.1.1 Schulträgeraufgaben für Berufsbildende Schulen
 Leistung 2.3.1.1.0 Schulträgeraufgaben für Berufsbildende Schulen
 Teilleistung 2.3.1.1.0.1 Staatliche Berufsschule Bayreuth III

Konto	Ergebnis 2023	Ansatz 2024	Ansatz 2025	Planung 2026	Planung 2027	Planung 2028
1	2	3	4	5	6	7
Aktiva						
Vermögenszugänge						
082223 Telefon- und Faxanlagen, Funkanlagen, sonstige Kommunikationseinrichtungen u. dgl.	23.509	0	0	0	0	0
082229 Sonstige Büromaschinen der Geschäftsausstattung (z.B. Poststempeler)	0	0	0	0	0	0
082230 Organisations- u. Arbeitsmittel	0	0	0	0	0	0
082800 Besondere Betriebs- und Geschäftsausstattung an Schulen	28.192	30.000	30.000	30.000	30.000	30.000
082900 Sonstige Betriebs- und Geschäftsausstattung	0	0	0	0	0	0
085000 Sammelposten für bewegliche Vermögensgegenstände über 250 bis 1000 Euro ohne Umsatzsteuer 2019	0	0	0	0	0	0
085001 Sammelposten für bewegliche Vermögensgegenstände über 250 bis 1000 Euro ohne Umsatzsteuer 2015	0	0	0	0	0	0
085002 Sammelposten für bewegliche Vermögensgegenstände über 250 bis 1000 Euro ohne Umsatzsteuer 2016	0	0	0	0	0	0
085003 Sammelposten für bewegliche Vermögensgegenstände über 250 bis 1000 Euro ohne Umsatzsteuer 2017	0	0	0	0	0	0
085004 Sammelposten für bewegliche Vermögensgegenstände über 250 bis 1000 Euro ohne Umsatzsteuer 2018	0	0	0	0	0	0
091100 Geleistete Anzahlungen auf Sachanlagen	0	0	0	0	0	0
091102 Geleistete Anzahlungen auf Sachanlagen - Grundstücke	0	0	0	0	0	0
096100 Anlagen im Bau (Hochbau)	0	0	415.000	0	0	0
096111 Anlagen im Bau (Tiefbau)	0	0	0	0	0	0
Summe Vermögenszugänge	55.565	41.100	473.500	32.500	32.500	32.500
Summe Vermögensabgänge	0	0	0	0	0	0
Abgleich Produkt 2.3.1.1.0.1	55.565	41.100	473.500	32.500	32.500	32.500
Passiva						
Sonderposten; Kreditaufnahmen für Inv. u.ä.						
231100 Sonderposten aus Zuwendungen (nicht auflösbar) vom Bund	0	0	0	0	0	0
231110 Sonderposten aus Zuwendungen (nicht auflösbar) vom Land	0	0	0	0	0	0
231120 Sonderposten aus Zuwendungen (nicht auflösbar) von Gemeinden und Gemeindeverbänden	0	0	0	0	0	0

Produktkontenübersicht nach Produkten - 2025

Produkt 2.3.1.1 Schulträgeraufgaben für Berufsbildende Schulen
 Leistung 2.3.1.1.0 Schulträgeraufgaben für Berufsbildende Schulen
 Teilleistung 2.3.1.1.0.1 Staatliche Berufsschule Bayreuth III

Konto	Ergebnis 2023	Ansatz 2024	Ansatz 2025	Planung 2026	Planung 2027	Planung 2028
1	2	3	4	5	6	7
Passiva						
Sonderposten; Kreditaufnahmen für Inv. u.ä.						
231200 Sonderposten aus Zuwendungen (auflösbar) vom Bund	0	0	0	0	0	0
231210 Sonderposten aus Zuwendungen (auflösbar) vom Land	0	0	0	0	0	0
231220 Sonderposten aus Zuwendungen (auflösbar) von Gemeinden und Gemeindeverbänden	0	0	0	0	0	0
378400 Sonstige Verbindlichkeiten für Investitionenzuweisungen gegenüber gesetzlicher Sozialversicherung	0	0	0	0	0	0
378800 Sonstige Verbindlichkeiten wg. zweckgerechter Verwendung gegenüber übrigen Bereich	0	0	0	0	0	0
Summe Sonderposten; Kreditaufnahmen für Inv. u.ä.	0	0	0	0	0	0
Summe Kredittilgungen für Investitionen	0	0	0	0	0	0
Abgleich Produkt 2.3.1.1.0.1	0	0	0	0	0	0

Produktkontenübersicht nach Produkten - 2025

Produkt 2.3.1.1 Schulträgeraufgaben für Berufsbildende Schulen
 Leistung 2.3.1.1.0 Schulträgeraufgaben für Berufsbildende Schulen
 Teilleistung 2.3.1.1.0.2 Staatliche Berufsschule Pegnitz

Konto	Ergebnis 2023	Ansatz 2024	Ansatz 2025	Planung 2026	Planung 2027	Planung 2028
1	2	3	4	5	6	7
Erträge und Aufwendungen						
Erträge						
413190 Sonstige allgemeine Zuweisungen vom Land	0	0	0	0	0	0
414000 Zuweisungen und Zuschüsse für lfd. Zwecke vom Bund	0	226.800	226.800	0	0	0
414100 Zuweisungen und Zuschüsse für lfd. Zwecke vom Land	5.572	0	0	0	0	0
416000 Erträge aus der Auflösung von Sonderposten aus Zuwendungen vom Bund	4.471	4.400	4.400	4.400	4.400	4.400
416100 Erträge aus der Auflösung von Sonderposten aus Zuwendungen vom Land	44.748	42.900	34.300	32.600	32.600	32.600
416700 Erträge aus der Auflösung von Sonderposten aus Zuwendungen von priv. Unternehmen	333	300	300	300	300	300
416800 Erträge aus der Auflösung von Sonderposten aus Zuwendungen von übrigen Bereichen	908	900	900	900	900	900
432100 Benutzungsgebühr und ähnliche Entgelte	0	0	0	0	0	0
441100 Mieten	800	1.000	100	100	100	100
441101 Ersätze für Mietnebenkosten	0	0	0	0	0	0
441110 Pachten	0	0	0	0	0	0
441120 Erbbauzins	0	0	0	0	0	0
446100 Sonstige privatrechtliche Leistungsentgelte	685	700	4.000	4.000	4.000	4.000
448100 Erträge aus Kostenerstattungen und Kostenumlagen vom Land	0	0	0	0	0	0
448200 Erträge aus Kostenerstattungen und Kostenumlagen von Gemeinden und Gemeindeverbänden(GV)	662.318	547.200	586.500	589.500	592.500	595.500
448700 Erträge aus Kostenerstattungen und Kostenumlagen von privaten Unternehmen	0	0	0	0	0	0
448800 Erträge aus Kostenerstattungen und Kostenumlagen von übrigen Bereichen	9.001	0	0	0	0	0
454200 Erträge aus Veräußerung von imm. und bewegl. Vermögensgegenständen des Anlagevermögens	6.399	0	0	0	0	0
458200 Erträge aus der Auflösung oder Herabsetzung von Rückstellungen für Altersteilzeit	0	0	0	0	0	0
458201 Erträge aus der Auflösung oder Herabsetzung von Rückstellungen für Urlaub	0	0	0	0	0	0
458202 Erträge aus der Auflösung oder Herabsetzung von Rückstellungen für Gleitzeit	0	0	0	0	0	0
458203 Erträge aus der Auflösung oder Herabsetzung von Rückstellungen für Pensionsrückstellungen	0	0	0	0	0	0

Produktkontenübersicht nach Produkten - 2025

Produkt 2.3.1.1 Schulträgeraufgaben für Berufsbildende Schulen
 Leistung 2.3.1.1.0 Schulträgeraufgaben für Berufsbildende Schulen
 Teilleistung 2.3.1.1.0.2 Staatliche Berufsschule Pegnitz

Konto	Ergebnis 2023	Ansatz 2024	Ansatz 2025	Planung 2026	Planung 2027	Planung 2028
1	2	3	4	5	6	7
Erträge und Aufwendungen						
Erträge						
458204 Erträge aus der Auflösung oder Herabsetzung von Rückstellungen für sonst. Rückstellungen	0	0	0	0	0	0
458206 Erträge aus der Auflösung oder Herabsetzung von Beihilferückstellungen	0	0	0	0	0	0
458300 Sonstige nicht zahlungswirksame ordentliche Erträge	0	0	0	0	0	0
459200 Verkaufserlöse für Grundstücke und Gebäude	0	0	0	0	0	0
459201 Verkaufserlöse für GWGs	0	0	0	0	0	0
459202 Verkaufserlöse für Grundstücke des Umlaufvermögens (158xx)	0	0	0	0	0	0
459203 Verkaufserlöse für Sammelposten	0	0	0	0	0	0
459204 Verkaufserlöse für imm. u. bewegl. Vermögensgegenstände (nicht GWG, nicht Sammelp.)	0	0	0	0	0	0
481100 Erträge aus internen Leistungsbeziehungen	0	0	0	0	0	0
Aufwendungen						
501200 Tariflich Beschäftigte	232.046	49.400	51.300	51.300	51.300	51.300
502200 Beiträge zu Versorgungskassen für tariflich Beschäftigte	17.286	4.000	4.000	4.000	4.000	4.000
503200 Beiträge zur gesetzlichen Sozialversicherung für tariflich Beschäftigte	44.026	9.900	10.300	10.300	10.300	10.300
504100 Beihilfen und Unterstützungsleistungen für Beschäftigte	0	0	0	0	0	0
506100 Zuführungen zu Beihilferückstellungen für Beamte	0	0	0	0	0	0
507100 Zuführungen zu Pensionsrückstellungen für Altersteilzeit u. dergl. für Beamte	0	0	0	0	0	0
507200 Zuführungen zu Pensionsrückstellungen für Altersteilzeit u. dergl. für tariflich Beschäftigte	0	0	0	0	0	0
508100 Zuführung zu Rückstellungen für nicht genommenen Urlaub für Beamte	0	0	0	0	0	0
509100 Zuführungen zu Rückstellungen für nicht genommenen Überstunden für Beamte	0	0	0	0	0	0
515100 Zuführungen zu Pensionsrückstellungen für Versorgungsempfänger - Beamte	0	500	500	500	500	500
516100 Zuführungen zu Beihilferückstellungen für Versorgungsempfänger - Beamte	0	0	0	0	0	0
521110 Aufwendungen für Unterhaltung der eigenen Grundstücke und baulichen Anlagen	49.439	94.100	91.600	90.000	50.000	50.000

Produktkontenübersicht nach Produkten - 2025

Produkt 2.3.1.1 Schulträgeraufgaben für Berufsbildende Schulen
 Leistung 2.3.1.1.0 Schulträgeraufgaben für Berufsbildende Schulen
 Teilleistung 2.3.1.1.0.2 Staatliche Berufsschule Pegnitz

Konto	Ergebnis 2023	Ansatz 2024	Ansatz 2025	Planung 2026	Planung 2027	Planung 2028
1	2	3	4	5	6	7
Erträge und Aufwendungen						
Aufwendungen						
523200 Aufwendungen für Leasing, sofern kein Finanzierungsleasing	1.499	1.500	1.500	1.500	1.500	1.500
523230 Aufwendungen für Leasing Büro- und Geschäftsausstattung	3.133	3.000	3.800	3.800	3.800	3.800
524110 Aufwendungen für Reinigung der Grundstücke und baulichen Anlagen	66.383	70.000	70.000	70.000	70.000	70.000
524120 Aufwendungen für Abfall und Entsorgung der Grundstücke und baulichen Anlagen	13.572	7.000	8.200	8.200	8.200	8.200
524131 Aufwendungen für Heizung	28.981	40.000	50.000	50.000	50.000	50.000
524132 Aufwendungen für Strom	27.132	28.000	32.000	32.000	32.000	32.000
524133 Aufwendungen für Wasser/Abwasser	7.641	6.000	6.500	6.500	6.500	6.500
524190 Aufwendungen für sonst. Bewirtschaftung der Grundstücke, Gebäude	9.349	8.000	9.000	9.000	9.000	9.000
525100 Aufwendungen für die Haltung von Fahrzeugen	235	300	300	300	300	300
525520 Anschaffung, Herstellung und Ersatzbeschaffung v. geringwertigen Vermögensgegenständen unter 800Euro	44.597	27.000	4.000	4.000	4.000	4.000
527111 Lehr- und Unterrichtsmittel	9.315	7.000	5.500	5.500	5.500	5.500
527113 Zuschussfähige Lernmittel nach Art. 22 Abs.1 Satz2 Nr. 1 BaySchFG	3.904	5.000	10.100	10.100	10.100	10.100
527114 Zuschussfähige Lernmittel nach Art. 22 Abs.1 Satz2 Nr. 2 BaySchFG	0	0	0	0	0	0
527132 Sonstige Sachausgaben bei Schulen	15.663	15.000	15.000	15.000	15.000	15.000
527138 Werk- und Unterrichtsmaterial	28.130	32.000	26.000	26.000	26.000	26.000
527139 Aufwendungen für Besondere Lehrveranstaltungen	516	500	500	500	500	500
527140 Weitere Sachausgaben	0	0	0	0	0	0
541170 Aufwendungen für Dienstreisen	540	100	100	100	100	100
543111 Aufwendungen für Büromaterial	2.688	3.000	3.000	3.000	3.000	3.000
543112 Aufwendungen für Bücher, Zeitschriften	1.762	2.000	1.500	1.500	1.500	1.500
543113 Aufwendungen für Porto und Versand	1.094	1.000	1.000	1.000	1.000	1.000
543114 Aufwendungen für Telefon und Datenübertragung	10.282	8.000	10.000	10.000	10.000	10.000
543116 Aufwendungen für Rundfunkbeitrag	73	100	100	100	100	100
543190 Sonstige Geschäftsaufwendungen	3.024	3.000	6.000	6.000	6.000	6.000

Produktkontenübersicht nach Produkten - 2025

Produkt 2.3.1.1 Schulträgeraufgaben für Berufsbildende Schulen
 Leistung 2.3.1.1.0 Schulträgeraufgaben für Berufsbildende Schulen
 Teilleistung 2.3.1.1.0.2 Staatliche Berufsschule Pegnitz

Konto	Ergebnis 2023	Ansatz 2024	Ansatz 2025	Planung 2026	Planung 2027	Planung 2028
1	2	3	4	5	6	7
Erträge und Aufwendungen						
Aufwendungen						
544151 Versicherungen gegen Haftpflicht, Vermögensschäden, Veruntreuung, Unfall u.a.	11.836	13.500	13.500	13.500	13.500	13.500
544159 Beiträge für sonstige Versicherungen	71	500	500	500	500	500
547210 [Wertminderung bei) Verlust und aus Veräußerung von immateriellen und beweglichen VMGS des AV	0	0	0	0	0	0
547220 Verluste a. Aussonderung v. immat. Vermögensgegenst. und Vermögensgegenst. des Sachanlagevermögens	3.270	0	0	0	0	0
549220 Aufwendungen für Rückstellungen	0	0	0	0	0	0
571100 Abschreibungen auf immaterielle Vermögensgegenstände des Anlagevermögens	0	0	0	0	0	0
571110 Abschreibungen auf Konzessionen, DV-Software, sonst.Lizenzen und Schutzrechte	5.326	5.400	5.700	4.100	800	800
571120 Abschreibungen auf immaterielle Vermögensgegenstände aus geleisteten Zuwendungen	0	0	0	0	0	0
571221 Abschreibungen auf Grundstücke mit Schulen	87.567	87.600	87.600	87.600	87.600	87.600
571342 Abschreibungen auf Wege und Plätze	12.129	12.200	12.200	12.200	6.100	6.100
571350 Abschreibungen auf sonstige Bauten des Infrastrukturvermögens	1.202	1.300	1.300	1.300	1.300	1.300
571410 Abschreibungen auf Maschinen	2.637	2.700	2.400	1.900	1.900	1.900
571420 Abschreibungen auf technische Anlagen	80	100	100	100	100	100
571430 Abschreibungen auf Fahrzeuge	298	200	200	200	200	200
571440 Abschreibungen auf Betriebsvorrichtungen	470	500	500	500	300	300
571500 Abschreibungen auf Betriebsausstattung	56.274	53.900	51.000	25.400	13.300	13.300
571510 Abschreibungen auf Geschäftsausstattung	60.213	52.100	38.200	22.700	14.000	14.000
571600 Abschreibungen auf Sammelposten (nach § 79 Abs. 2 KommHV-Doppik i.V.m. § 6 EStG)	0	0	0	0	0	0
573210 Abschreibungen von Ford. wegen Erlass und Niederschlagung oder sonstiger Uneinbringlichkeit	0	0	0	0	0	0
579190 weitere sonstige Abschreibungen	0	0	0	0	0	0
581100 Aufwendungen aus internen Leistungsbeziehungen	526	0	0	0	0	0
Summe Erträge	735.235	824.200	857.300	631.800	634.800	637.800
Summe Aufwendungen	864.211	655.400	635.000	590.200	519.800	519.800
Abgleich Produkt 2.3.1.1.0.2	128.976-	168.800	222.300	41.600	115.000	118.000

Produktkontenübersicht nach Produkten - 2025

Produkt 2.3.1.1 Schulträgeraufgaben für Berufsbildende Schulen
 Leistung 2.3.1.1.0 Schulträgeraufgaben für Berufsbildende Schulen
 Teilleistung 2.3.1.1.0.2 Staatliche Berufsschule Pegnitz

Konto	Ergebnis 2023	Ansatz 2024	Ansatz 2025	Planung 2026	Planung 2027	Planung 2028
1	2	3	4	5	6	7
Aktiva						
Vermögenszugänge						
012100 DV-Software/ DV-Lizenzen	0	0	2.000	0	0	0
017110 Immaterielle Vermögensgegenstände aus geleisteten Zuwendungen - Investitionsförderung an Bund	0	0	0	0	0	0
017111 Immaterielle Vermögensgegenstände aus geleisteten Zuwendungen - Investitionsförderung an Land	0	0	0	0	0	0
017112 Immaterielle Vermögensgegenstände aus geleisteten Zuwendungen - Investitionsförderung an Gemeinden	0	0	0	0	0	0
017113 Immaterielle Vermögensgegenstände aus geleisteten Zuwendungen - Investitionsförderung an Zweckverb.	0	0	0	0	0	0
017114 Immaterielle Vermögensgegenstände aus geleist. Zuwendungen - Investitionsförderung an ges. Sozialver	0	0	0	0	0	0
017115 Immaterielle Vermögensgegenstände aus gel. Zuwendungen - Investitionsförderung an verb. Unternehmen	0	0	0	0	0	0
017116 Immaterielle Vermögensgegenstände aus gel. Zuwendungen - Investitionsförderung an so.öff. Sonderrech	0	0	0	0	0	0
017117 Immaterielle Vermögensgegenstände aus gel. Zuwendungen - Investitionsförderung an priv. Unternehmen	0	0	0	0	0	0
017118 Immaterielle Vermögensgegenstände aus gel. Zuwendungen - Investitionsförderung an übrige Bereiche	0	0	0	0	0	0
018100 Sonstige Rechte und immaterielle Werte	0	0	0	0	0	0
019100 Anzahlungen auf immaterielle Vermögensgegenstände für imm. Vermögensgegenstände	0	0	0	0	0	0
033150 Grund und Boden von berufsbildenden Schulen (z.B. Berufsschulen)	0	0	0	0	0	0
033250 Bauten von beruflichen Schulen (z.B. Berufsschulen)	0	0	0	0	0	0
033270 Bauten von Schulzentren	0	0	0	0	0	0
044220 Betriebseinrichtungen des Energiebezugs	0	0	0	0	0	0
048450 Sonstige Plätze	0	0	0	0	0	0
049400 Sonstige Versorgungsanlagen	0	0	0	0	0	0
071200 Maschinen der Betriebstechnik	0	0	0	0	0	0
071300 Maschinen für Materialbearbeitung, -lagerung und -bereitstellung	0	0	0	0	0	0

Produktkontenübersicht nach Produkten - 2025

Produkt 2.3.1.1 Schulträgeraufgaben für Berufsbildende Schulen
 Leistung 2.3.1.1.0 Schulträgeraufgaben für Berufsbildende Schulen
 Teilleistung 2.3.1.1.0.2 Staatliche Berufsschule Pegnitz

Konto	Ergebnis 2023	Ansatz 2024	Ansatz 2025	Planung 2026	Planung 2027	Planung 2028
1	2	3	4	5	6	7
Aktiva						
Vermögenszugänge						
072100 Überwachungs- und Kontrollanlagen sowie Alarmanlagen	0	0	0	0	0	0
073430 Mäheinrichtungen	0	0	0	0	0	0
073440 Sonstige Zusatzeinrichtungen	0	0	0	0	0	0
073500 Anhänger	0	0	0	0	0	0
082110 Werkstätteneinrichtung	0	8.000	3.000	0	0	0
082140 Werkzeuge	0	0	0	0	0	0
082190 Sonstige Betriebsausstattung	0	0	0	0	0	0
082210 Büromöbel	0	0	0	0	0	0
082221 EDV-Ausstattung (EDV-Server, PC-Anlagen einschl. Peripheriegeräte, Notebooks u. dgl.)	0	9.500	10.000	0	0	0
082223 Telefon- und Faxanlagen, Funkanlagen, sonstige Kommunikationseinrichtungen u. dgl.	0	0	0	0	0	0
082229 Sonstige Büromaschinen der Geschäftsausstattung (z.B. Portostempler)	0	0	0	0	0	0
082230 Organisations- u. Arbeitsmittel	0	0	0	0	0	0
082800 Besondere Betriebs- und Geschäftsausstattung an Schulen	0	30.000	20.000	20.000	20.000	20.000
082900 Sonstige Betriebs- und Geschäftsausstattung	0	0	0	0	0	0
085000 Sammelposten für bewegliche Vermögensgegenstände über 250 bis 1000 Euro ohne Umsatzsteuer 2019	0	0	0	0	0	0
085001 Sammelposten für bewegliche Vermögensgegenstände über 250 bis 1000 Euro ohne Umsatzsteuer 2015	0	0	0	0	0	0
085002 Sammelposten für bewegliche Vermögensgegenstände über 250 bis 1000 Euro ohne Umsatzsteuer 2016	0	0	0	0	0	0
085003 Sammelposten für bewegliche Vermögensgegenstände über 250 bis 1000 Euro ohne Umsatzsteuer 2017	0	0	0	0	0	0
085004 Sammelposten für bewegliche Vermögensgegenstände über 250 bis 1000 Euro ohne Umsatzsteuer 2018	0	0	0	0	0	0
096100 Anlagen im Bau (Hochbau)	52.998	250.000	660.000	3.000.000	4.000.000	3.000.000
096111 Anlagen im Bau (Tiefbau)	0	0	0	0	0	0

Produktkontenübersicht nach Produkten - 2025

Produkt 2.3.1.1 Schulträgeraufgaben für Berufsbildende Schulen
 Leistung 2.3.1.1.0 Schulträgeraufgaben für Berufsbildende Schulen
 Teilleistung 2.3.1.1.0.2 Staatliche Berufsschule Pegnitz

Konto	Ergebnis 2023	Ansatz 2024	Ansatz 2025	Planung 2026	Planung 2027	Planung 2028
1	2	3	4	5	6	7
Aktiva						
Summe Vermögenszugänge	52.998	297.500	695.000	3.020.000	4.020.000	3.020.000
Summe Vermögensabgänge	0	0	0	0	0	0
Abgleich Produkt 2.3.1.1.0.2	52.998	297.500	695.000	3.020.000	4.020.000	3.020.000
Passiva						
Sonderposten; Kreditaufnahmen für Inv. u.ä.						
231100 Sonderposten aus Zuwendungen (nicht auflösbar) vom Bund	0	0	0	0	0	0
231110 Sonderposten aus Zuwendungen (nicht auflösbar) vom Land	0	0	0	0	0	0
231170 Sonderposten aus Zuwendungen (nicht auflösbar) von privaten Unternehmen	0	0	0	0	0	0
231180 Sonderposten aus Zuwendungen (nicht auflösbar) von übrigen Bereichen	0	0	0	0	0	0
231200 Sonderposten aus Zuwendungen (auflösbar) vom Bund	0	0	0	0	0	0
231210 Sonderposten aus Zuwendungen (auflösbar) vom Land	0	0	0	500.000	2.000.000	1.000.000
231270 Sonderposten aus Zuwendungen (auflösbar) von privaten Unternehmen	0	0	0	0	0	0
231280 Sonderposten aus Zuwendungen (auflösbar) von übrigen Bereichen	0	0	0	0	0	0
378800 Sonstige Verbindlichkeiten wg. zweckgerechter Verwendung gegenüber übrigen Bereich	0	0	0	0	0	0
Summe Sonderposten; Kreditaufnahmen für Inv. u.ä.	0	0	0	500.000	2.000.000	1.000.000
Summe Kredittilgungen für Investitionen	0	0	0	0	0	0
Abgleich Produkt 2.3.1.1.0.2	0	0	0	500.000	2.000.000	1.000.000

Produktkontenübersicht nach Produkten - 2025

Produkt 2.3.1.1 Schulträgeraufgaben für Berufsbildende Schulen
 Leistung 2.3.1.1.0 Schulträgeraufgaben für Berufsbildende Schulen
 Teilleistung 2.3.1.1.0.4 Berufsfachschulen für Ernährung und Versorgung,
 Kinderpflege und Sozialpflege

Konto	Ergebnis 2023	Ansatz 2024	Ansatz 2025	Planung 2026	Planung 2027	Planung 2028
1	2	3	4	5	6	7
Erträge und Aufwendungen						
Erträge						
414000 Zuweisungen und Zuschüsse für lfd. Zwecke vom Bund	0	0	0	0	0	0
414100 Zuweisungen und Zuschüsse für lfd. Zwecke vom Land	5.878	5.900	5.900	5.900	5.900	5.900
416100 Erträge aus der Auflösung von Sonderposten aus Zuwendungen vom Land	3.183	1.800	0	0	0	0
432100 Benutzungsgebühr und ähnliche Entgelte	0	0	0	0	0	0
441100 Mieten	0	0	0	0	0	0
441101 Ersätze für Mietnebenkosten	0	0	0	0	0	0
441110 Pachten	0	0	0	0	0	0
441120 Erbbauzins	0	0	0	0	0	0
446100 Sonstige privatrechtliche Leistungsentgelte	0	0	0	0	0	0
448100 Erträge aus Kostenerstattungen und Kostenumlagen vom Land	0	0	0	0	0	0
448200 Erträge aus Kostenerstattungen und Kostenumlagen von Gemeinden und Gemeindeverbänden(GV)	148.927	241.000	93.000	95.000	97.000	99.000
458300 Sonstige nicht zahlungswirksame ordentliche Erträge	0	0	0	0	0	0
481100 Erträge aus internen Leistungsbeziehungen	0	0	0	0	0	0
Aufwendungen						
501200 Tariflich Beschäftigte	12.991	0	0	0	0	0
502200 Beiträge zu Versorgungskassen für tariflich Beschäftigte	1.002	0	0	0	0	0
503200 Beiträge zur gesetzlichen Sozialversicherung für tariflich Beschäftigte	2.572	0	0	0	0	0
504100 Beihilfen und Unterstützungsleistungen für Beschäftigte	0	0	0	0	0	0
521110 Aufwendungen für Unterhaltung der eigenen Grundstücke und baulichen Anlagen	30.213	0	0	0	0	0
523200 Aufwendungen für Leasing, sofern kein Finanzierungsleasing	0	0	0	0	0	0
523230 Aufwendungen für Leasing Büro- und Geschäftsausstattung	0	0	0	0	0	0
524110 Aufwendungen für Reinigung der Grundstücke und baulichen Anlagen	40.012	35.000	39.000	39.000	39.000	39.000

Produktkontenübersicht nach Produkten - 2025

Produkt 2.3.1.1 Schulträgeraufgaben für Berufsbildende Schulen
 Leistung 2.3.1.1.0 Schulträgeraufgaben für Berufsbildende Schulen
 Teilleistung 2.3.1.1.0.4 Berufsfachschulen für Ernährung und Versorgung, Kinderpflege und Sozialpflege

Konto	Ergebnis 2023	Ansatz 2024	Ansatz 2025	Planung 2026	Planung 2027	Planung 2028
1	2	3	4	5	6	7
Erträge und Aufwendungen						
Aufwendungen						
524120 Aufwendungen für Abfall und Entsorgung der Grundstücke und baulichen Anlagen	4.994	5.400	5.400	5.400	5.400	5.400
524131 Aufwendungen für Heizung	30.870	27.000	27.000	27.000	27.000	27.000
524132 Aufwendungen für Strom	11.273	15.000	15.000	15.000	15.000	15.000
524133 Aufwendungen für Wasser/Abwasser	5.301	5.000	6.000	6.000	6.000	6.000
524190 Aufwendungen für sonst. Bewirtschaftung der Grundstücke, Gebäude	7.081	6.000	8.000	8.000	8.000	8.000
525100 Aufwendungen für die Haltung von Fahrzeugen	1.018	0	0	0	0	0
525520 Anschaffung, Herstellung und Ersatzbeschaffung v. geringwertigen Vermögensgegenständen unter 800Euro	836	1.000	1.000	1.000	1.000	1.000
527111 Lehr- und Unterrichtsmittel	6.309	5.000	5.000	5.000	5.000	5.000
527113 Zuschussfähige Lernmittel nach Art. 22 Abs.1 Satz2 Nr. 1 BaySchFG	814	2.000	4.500	4.500	4.500	4.500
527114 Zuschussfähige Lernmittel nach Art. 22 Abs.1 Satz2 Nr. 2 BaySchFG	0	0	0	0	0	0
527132 Sonstige Sachausgaben bei Schulen	2.940	4.000	2.000	2.000	2.000	2.000
527138 Werk- und Unterrichtsmaterial	19.008	20.000	20.000	20.000	20.000	20.000
527139 Aufwendungen für Besondere Lehrveranstaltungen	181	300	300	300	300	300
527140 Weitere Sachausgaben	1.416	500	500	500	500	500
527190 Sonstige besondere Verwaltungs- und Betriebsaufwendungen	0	0	0	0	0	0
541170 Aufwendungen für Dienstreisen	238	100	100	100	100	100
543111 Aufwendungen für Büromaterial	5.722	1.500	1.500	1.500	1.500	1.500
543112 Aufwendungen für Bücher, Zeitschriften	903	700	700	700	700	700
543113 Aufwendungen für Porto und Versand	2.086	1.000	1.000	1.000	1.000	1.000
543114 Aufwendungen für Telefon und Datenübertragung	0	0	0	0	0	0
543190 Sonstige Geschäftsaufwendungen	674	1.000	1.000	1.000	1.000	1.000
544151 Versicherungen gegen Haftpflicht, Vermögensschäden, Veruntreuung, Unfall u.a.	0	0	0	0	0	0
544159 Beiträge für sonstige Versicherungen	95	0	100	100	100	100
547210 (Wertminderung bei) Verlust und aus Veräußerung von immateriellen und beweglichen VMGS des AV	0	0	0	0	0	0

Produktkontenübersicht nach Produkten - 2025

Produkt 2.3.1.1 Schulträgeraufgaben für Berufsbildende Schulen
 Leistung 2.3.1.1.0 Schulträgeraufgaben für Berufsbildende Schulen
 Teilleistung 2.3.1.1.0.4 Berufsfachschulen für Ernährung und Versorgung, Kinderpflege und Sozialpflege

Konto	Ergebnis 2023	Ansatz 2024	Ansatz 2025	Planung 2026	Planung 2027	Planung 2028
1	2	3	4	5	6	7
Erträge und Aufwendungen						
Aufwendungen						
571110 Abschreibungen auf Konzessionen, DV-Software, sonst.Lizenzen und Schutzrechte	0	0	0	0	0	0
571440 Abschreibungen auf Betriebsvorrichtungen	0	0	0	0	0	0
571500 Abschreibungen auf Betriebsausstattung	0	0	0	0	0	0
571510 Abschreibungen auf Geschäftsausstattung	3.196	1.900	0	0	0	0
571600 Abschreibungen auf Sammelposten (nach § 79 Abs. 2 KommHV-Doppik i.V.m. § 6 EStG)	0	0	0	0	0	0
573210 Abschreibungen von Ford. wegen Erlass und Niederschlagung oder sonstiger Uneinbringlichkeit	0	0	0	0	0	0
581100 Aufwendungen aus internen Leistungsbeziehungen	0	0	0	0	0	0
Summe Erträge	157.988	248.700	98.900	100.900	102.900	104.900
Summe Aufwendungen	191.746	132.400	138.100	138.100	138.100	138.100
Abgleich Produkt 2.3.1.1.0.4	33.758-	116.300	39.200-	37.200-	35.200-	33.200-
Aktiva						
Vermögenszugänge						
012100 DV-Software/ DV-Lizenzen	0	0	0	0	0	0
082221 EDV-Ausstattung (EDV-Server, PC-Anlagen einschl. Peripheriegeräte, Notebooks u. dgl.)	0	0	0	0	0	0
082800 Besondere Betriebs- und Geschäftsausstattung an Schulen	0	0	0	0	0	0
085000 Sammelposten für bewegliche Vermögensgegenstände über 250 bis 1000 Euro ohne Umsatzsteuer 2019	0	0	0	0	0	0
085001 Sammelposten für bewegliche Vermögensgegenstände über 250 bis 1000 Euro ohne Umsatzsteuer 2015	0	0	0	0	0	0
085002 Sammelposten für bewegliche Vermögensgegenstände über 250 bis 1000 Euro ohne Umsatzsteuer 2016	0	0	0	0	0	0
085003 Sammelposten für bewegliche Vermögensgegenstände über 250 bis 1000 Euro ohne Umsatzsteuer 2017	0	0	0	0	0	0
085004 Sammelposten für bewegliche Vermögensgegenstände über 250 bis 1000 Euro ohne Umsatzsteuer 2018	0	0	0	0	0	0

Produktkontenübersicht nach Produkten - 2025

Produkt 2.3.1.1 Schulträgeraufgaben für Berufsbildende Schulen
 Leistung 2.3.1.1.0 Schulträgeraufgaben für Berufsbildende Schulen
 Teilleistung 2.3.1.1.0.4 Berufsfachschulen für Ernährung und Versorgung,
 Kinderpflege und Sozialpflege

Konto	Ergebnis 2023	Ansatz 2024	Ansatz 2025	Planung 2026	Planung 2027	Planung 2028
1	2	3	4	5	6	7
Aktiva						
Summe Vermögenszugänge	0	0	0	0	0	0
Summe Vermögensabgänge	0	0	0	0	0	0
Abgleich Produkt 2.3.1.1.0.4	0	0	0	0	0	0
Passiva						
Sonderposten; Kreditaufnahmen für Inv. u.ä.						
231210 Sonderposten aus Zuwendungen (auflösbar) vom Land	0	0	0	0	0	0
Summe Sonderposten; Kreditaufnahmen für Inv. u.ä.	0	0	0	0	0	0
Summe Kredittilgungen für Investitionen	0	0	0	0	0	0
Abgleich Produkt 2.3.1.1.0.4	0	0	0	0	0	0

Produktkontenübersicht nach Produkten - 2025

Produkt 2.3.1.1 Schulträgeraufgaben für Berufsbildende Schulen
 Leistung 2.3.1.1.0 Schulträgeraufgaben für Berufsbildende Schulen
 Teilleistung 2.3.1.1.0.5 Landwirtschaftsschule Bayreuth

Konto	Ergebnis 2023	Ansatz 2024	Ansatz 2025	Planung 2026	Planung 2027	Planung 2028
1	2	3	4	5	6	7
Erträge und Aufwendungen						
Erträge						
414000 Zuweisungen und Zuschüsse für lfd. Zwecke vom Bund	0	34.200	34.200	0	0	0
414100 Zuweisungen und Zuschüsse für lfd. Zwecke vom Land	0	0	0	0	0	0
416000 Erträge aus der Auflösung von Sonderposten aus Zuwendungen vom Bund	3.799	3.700	3.700	3.700	1.200	1.200
416100 Erträge aus der Auflösung von Sonderposten aus Zuwendungen vom Land	5.873	5.800	3.600	3.000	1.700	1.700
416800 Erträge aus der Auflösung von Sonderposten aus Zuwendungen von übrigen Bereichen	0	0	0	0	0	0
441100 Mieten	119.213	142.500	141.500	141.500	141.500	141.500
441101 Ersätze für Mietnebenkosten	0	0	0	0	0	0
441110 Pachten	0	0	0	0	0	0
441120 Erbbauzins	0	0	0	0	0	0
446100 Sonstige privatrechtliche Leistungsentgelte	36.719	20.000	20.000	20.000	20.000	20.000
448100 Erträge aus Kostenerstattungen und Kostenumlagen vom Land	0	0	0	0	0	0
448200 Erträge aus Kostenerstattungen und Kostenumlagen von Gemeinden und Gemeindeverbänden(GV)	14.960	19.600	19.600	21.800	23.400	23.900
448800 Erträge aus Kostenerstattungen und Kostenumlagen von übrigen Bereichen	0	0	0	0	0	0
448801 Erträge aus Personalkostenerstattungen	0	0	0	0	0	0
458200 Erträge aus der Auflösung oder Herabsetzung von Rückstellungen für Altersteilzeit	0	0	0	0	0	0
458204 Erträge aus der Auflösung oder Herabsetzung von Rückstellungen für sonst. Rückstellungen	0	0	0	0	0	0
481100 Erträge aus internen Leistungsbeziehungen	0	0	0	0	0	0
Aufwendungen						
501200 Tariflich Beschäftigte	21.041	22.100	25.300	25.300	25.300	25.300
501900 Beschäftigungsentgelte u.dgl.	0	100	0	0	0	0
502200 Beiträge zu Versorgungskassen für tariflich Beschäftigte	1.622	1.800	2.000	2.000	2.000	2.000
503200 Beiträge zur gesetzlichen Sozialversicherung für tariflich Beschäftigte	4.163	4.700	5.100	5.100	5.100	5.100
504100 Beihilfen und Unterstützungsleistungen für Beschäftigte	0	0	0	0	0	0

Produktkontenübersicht nach Produkten - 2025

Produkt 2.3.1.1 Schulträgeraufgaben für Berufsbildende Schulen
 Leistung 2.3.1.1.0 Schulträgeraufgaben für Berufsbildende Schulen
 Teilleistung 2.3.1.1.0.5 Landwirtschaftsschule Bayreuth

Konto	Ergebnis 2023	Ansatz 2024	Ansatz 2025	Planung 2026	Planung 2027	Planung 2028
1	2	3	4	5	6	7
Erträge und Aufwendungen						
Aufwendungen						
521110 Aufwendungen für Unterhaltung der eigenen Grundstücke und baulichen Anlagen	43.260	92.400	59.700	60.000	60.000	60.000
523100 Aufwendungen für Mieten und Pachten	50	100	100	100	100	100
523230 Aufwendungen für Leasing Büro- und Geschäftsausstattung	0	0	0	0	0	0
524110 Aufwendungen für Reinigung der Grundstücke und baulichen Anlagen	26.917	27.000	42.200	42.200	42.200	42.200
524120 Aufwendungen für Abfall und Entsorgung der Grundstücke und baulichen Anlagen	4.290	4.300	4.500	4.500	4.500	4.500
524131 Aufwendungen für Heizung	35.342	35.500	35.500	35.500	35.500	35.500
524132 Aufwendungen für Strom	586	7.000	7.500	7.500	7.500	7.500
524133 Aufwendungen für Wasser/Abwasser	4.801	5.000	5.000	5.000	5.000	5.000
524190 Aufwendungen für sonst. Bewirtschaftung der Grundstücke, Gebäude	4.445	4.500	3.000	3.000	3.000	3.000
525100 Aufwendungen für die Haltung von Fahrzeugen	0	0	0	0	0	0
525520 Anschaffung, Herstellung und Ersatzbeschaffung v. geringwertigen Vermögensgegenständen unter 800Euro	29.238	0	0	0	0	0
527111 Lehr- und Unterrichtsmittel	315	1.000	1.000	1.000	1.000	1.000
527113 Zuschussfähige Lernmittel nach Art. 22 Abs.1 Satz2 Nr. 1 BaySchFG	0	500	500	500	500	500
527114 Zuschussfähige Lernmittel nach Art. 22 Abs.1 Satz2 Nr. 2 BaySchFG	0	0	0	0	0	0
527132 Sonstige Sachausgaben bei Schulen	1.637	1.600	1.600	1.600	1.600	1.600
527138 Werk- und Unterrichtsmaterial	13	100	100	100	100	100
527139 Aufwendungen für Besondere Lehrveranstaltungen	552	800	800	800	800	800
527140 Weitere Sachausgaben	0	0	0	0	0	0
541170 Aufwendungen für Dienstreisen	0	0	0	0	0	0
543111 Aufwendungen für Büromaterial	172	500	500	500	500	500
543112 Aufwendungen für Bücher, Zeitschriften	232	500	500	500	500	500
543113 Aufwendungen für Porto und Versand	230	300	300	300	300	300
543114 Aufwendungen für Telefon und Datenübertragung	1.512	1.600	1.600	1.600	1.600	1.600
543190 Sonstige Geschäftsaufwendungen	1.149	1.500	1.500	1.500	1.500	1.500

Produktkontenübersicht nach Produkten - 2025

Produkt 2.3.1.1 Schulträgeraufgaben für Berufsbildende Schulen
 Leistung 2.3.1.1.0 Schulträgeraufgaben für Berufsbildende Schulen
 Teilleistung 2.3.1.1.0.5 Landwirtschaftsschule Bayreuth

Konto	Ergebnis 2023	Ansatz 2024	Ansatz 2025	Planung 2026	Planung 2027	Planung 2028
1	2	3	4	5	6	7
Erträge und Aufwendungen						
Aufwendungen						
544151 Versicherungen gegen Haftpflicht, Vermögensschäden, Veruntreuung, Unfall u.a.	4.576	5.200	5.400	5.400	5.400	5.400
544159 Beiträge für sonstige Versicherungen	89	100	100	100	100	100
547220 Verluste a. Aussonderung v. immat. Vermögensgegenst. und Vermögensgegenst. des Sachanlagevermögens	0	0	0	0	0	0
549220 Aufwendungen für Rückstellungen	0	0	0	0	0	0
571120 Abschreibungen auf immaterielle Vermögensgegenstände aus geleisteten Zuwendungen	0	0	0	0	0	0
571221 Abschreibungen auf Grundstücke mit Schulen	0	0	0	0	0	0
571223 Abschreibungen auf Grundstücke mit sonstigen Dienst-, Geschäfts- und andere Betriebsgebäude	7.445	7.500	7.500	7.500	3.100	3.100
571342 Abschreibungen auf Wege und Plätze	0	0	0	0	0	0
571350 Abschreibungen auf sonstige Bauten des Infrastrukturvermögens	1.307	1.400	1.400	1.400	1.400	1.400
571410 Abschreibungen auf Maschinen	0	0	0	0	0	0
571430 Abschreibungen auf Fahrzeuge	0	0	0	0	0	0
571440 Abschreibungen auf Betriebsvorrichtungen	83	100	100	100	100	100
571500 Abschreibungen auf Betriebsausstattung	0	0	0	0	0	0
571510 Abschreibungen auf Geschäftsausstattung	9.956	9.900	9.900	9.900	9.300	9.300
571600 Abschreibungen auf Sammelposten (nach § 79 Abs. 2 KommHV-Doppik i.V.m. § 6 EStG)	0	0	0	0	0	0
573210 Abschreibungen von Ford. wegen Erlass und Niederschlagung oder sonstiger Uneinbringlichkeit	0	0	0	0	0	0
579190 weitere sonstige Abschreibungen	0	0	0	0	0	0
581100 Aufwendungen aus internen Leistungsbeziehungen	899	0	0	0	0	0
Summe Erträge	180.564	225.800	222.600	190.000	187.800	188.300
Summe Aufwendungen	204.750	237.100	222.700	223.000	218.000	218.000
Abgleich Produkt 2.3.1.1.0.5	24.186-	11.300-	100-	33.000-	30.200-	29.700-
Aktiva						
Vermögenszugänge						
017110 Immaterielle Vermögensgegenstände aus geleisteten Zuwendungen - Investitionsförderung an Bund	0	0	0	0	0	0

Produktkontenübersicht nach Produkten - 2025

Produkt 2.3.1.1 Schulträgeraufgaben für Berufsbildende Schulen
 Leistung 2.3.1.1.0 Schulträgeraufgaben für Berufsbildende Schulen
 Teilleistung 2.3.1.1.0.5 Landwirtschaftsschule Bayreuth

Konto	Ergebnis 2023	Ansatz 2024	Ansatz 2025	Planung 2026	Planung 2027	Planung 2028
1	2	3	4	5	6	7
Aktiva						
Vermögenszugänge						
017111 Immaterielle Vermögensgegenstände aus geleisteten Zuwendungen - Investitionsförderung an Land	0	0	0	0	0	0
017112 Immaterielle Vermögensgegenstände aus geleisteten Zuwendungen - Investitionsförderung an Gemeinden	0	0	0	0	0	0
017113 Immaterielle Vermögensgegenstände aus geleisteten Zuwendungen - Investitionsförderung an Zweckverb.	0	0	0	0	0	0
017114 Immaterielle Vermögensgegenstände aus geleist. Zuwendungen - Investitionsförderung an ges. Sozialver	0	0	0	0	0	0
017115 Immaterielle Vermögensgegenstände aus gel. Zuwendungen - Investitionsförderung an verb. Unternehmen	0	0	0	0	0	0
017116 Immaterielle Vermögensgegenstände aus gel. Zuwendungen - Investitionsförderung an so.öff. Sonderrech	0	0	0	0	0	0
017117 Immaterielle Vermögensgegenstände aus gel. Zuwendungen - Investitionsförderung an priv. Unternehmen	0	0	0	0	0	0
017118 Immaterielle Vermögensgegenstände aus gel. Zuwendungen - Investitionsförderung an übrige Bereiche	0	0	0	0	0	0
033150 Grund und Boden von berufsbildenden Schulen (z.B. Berufsschulen)	0	0	0	0	0	0
033250 Bauten von beruflichen Schulen (z.B. Berufsschulen)	0	0	0	0	0	0
037210 Bauten von sonstigen Dienstgebäuden (Verwaltungsgebäude)	0	0	0	0	0	0
037249 Weitere Bauten sonstiger Gebäude	0	0	0	0	0	0
048410 Parkplätze	0	0	0	0	0	0
048450 Sonstige Plätze	0	0	0	0	0	0
049400 Sonstige Versorgungsanlagen	0	0	28.000	0	0	0
071300 Maschinen für Materialbearbeitung, -lagerung und -bereitstellung	0	0	0	0	0	0
072900 Sonstige technische Anlagen	0	5.000	6.000	0	0	0
082221 EDV-Ausstattung (EDV-Server, PC-Anlagen einschl. Peripheriegeräte, Notebooks u. dgl.)	2.999	0	3.000	0	0	0
082223 Telefon- und Faxanlagen, Funkanlagen, sonstige Kommunikationseinrichtungen u. dgl.	0	0	0	0	0	0
082229 Sonstige Büromaschinen der Geschäftsausstattung (z.B. Portostempler)	0	0	0	0	0	0

Produktkontenübersicht nach Produkten - 2025

Produkt 2.3.1.1 Schulträgeraufgaben für Berufsbildende Schulen
 Leistung 2.3.1.1.0 Schulträgeraufgaben für Berufsbildende Schulen
 Teilleistung 2.3.1.1.0.5 Landwirtschaftsschule Bayreuth

Konto	Ergebnis 2023	Ansatz 2024	Ansatz 2025	Planung 2026	Planung 2027	Planung 2028
1	2	3	4	5	6	7
Aktiva						
Vermögenszugänge						
082230 Organisations- u. Arbeitsmittel	0	0	0	0	0	0
082800 Besondere Betriebs- und Geschäftsausstattung an Schulen	0	0	0	0	0	0
082900 Sonstige Betriebs- und Geschäftsausstattung	0	0	0	0	0	0
085000 Sammelposten für bewegliche Vermögensgegenstände über 250 bis 1000 Euro ohne Umsatzsteuer 2019	0	0	0	0	0	0
085001 Sammelposten für bewegliche Vermögensgegenstände über 250 bis 1000 Euro ohne Umsatzsteuer 2015	0	0	0	0	0	0
085002 Sammelposten für bewegliche Vermögensgegenstände über 250 bis 1000 Euro ohne Umsatzsteuer 2016	0	0	0	0	0	0
085003 Sammelposten für bewegliche Vermögensgegenstände über 250 bis 1000 Euro ohne Umsatzsteuer 2017	0	0	0	0	0	0
085004 Sammelposten für bewegliche Vermögensgegenstände über 250 bis 1000 Euro ohne Umsatzsteuer 2018	0	0	0	0	0	0
096100 Anlagen im Bau (Hochbau)	0	40.000	0	0	0	0
Summe Vermögenszugänge	2.999	45.000	37.000	0	0	0
Summe Vermögensabgänge	0	0	0	0	0	0
Abgleich Produkt 2.3.1.1.0.5	2.999	45.000	37.000	0	0	0
Passiva						
Sonderposten; Kreditaufnahmen für Inv. u.ä.						
231100 Sonderposten aus Zuwendungen (nicht auflösbar) vom Bund	0	0	0	0	0	0
231110 Sonderposten aus Zuwendungen (nicht auflösbar) vom Land	0	0	0	0	0	0
231180 Sonderposten aus Zuwendungen (nicht auflösbar) von übrigen Bereichen	0	0	0	0	0	0
231200 Sonderposten aus Zuwendungen (auflösbar) vom Bund	0	0	0	0	0	0
231210 Sonderposten aus Zuwendungen (auflösbar) vom Land	0	0	0	0	0	0
231280 Sonderposten aus Zuwendungen (auflösbar) von übrigen Bereichen	0	0	0	0	0	0
378800 Sonstige Verbindlichkeiten wg. zweckgerechter Verwendung gegenüber übrigen Bereich	0	0	0	0	0	0

Produktkontenübersicht nach Produkten - 2025

Produkt 2.3.1.1 Schulträgeraufgaben für Berufsbildende Schulen
 Leistung 2.3.1.1.0 Schulträgeraufgaben für Berufsbildende Schulen
 Teilleistung 2.3.1.1.0.5 Landwirtschaftsschule Bayreuth

Konto	Ergebnis 2023	Ansatz 2024	Ansatz 2025	Planung 2026	Planung 2027	Planung 2028
1	2	3	4	5	6	7
Passiva						
Summe Sonderposten; Kreditaufnahmen für Inv. u.ä.	0	0	0	0	0	0
Summe Kredittilgungen für Investitionen	0	0	0	0	0	0
Abgleich Produkt 2.3.1.1.0.5	0	0	0	0	0	0

Produktkontenübersicht nach Produkten - 2025

Produkt 2.4.1.1 Schülerbeförderung
 Leistung 2.4.1.1.0 Schülerbeförderung
 Teilleistung 2.4.1.1.0.1 Schülerbeförderung

Konto	Ergebnis 2023	Ansatz 2024	Ansatz 2025	Planung 2026	Planung 2027	Planung 2028
1	2	3	4	5	6	7
Erträge und Aufwendungen						
Erträge						
414100 Zuweisungen und Zuschüsse für lfd. Zwecke vom Land	1.873.859	2.000.000	1.700.000	1.700.000	1.700.000	1.700.000
432100 Benutzungsgebühr und ähnliche Entgelte	14.214	50.000	50.000	50.000	51.500	52.500
448100 Erträge aus Kostenerstattungen und Kostenumlagen vom Land	0	0	0	0	0	0
448200 Erträge aus Kostenerstattungen und Kostenumlagen von Gemeinden und Gemeindeverbänden(GV)	5.700	50.000	50.000	50.000	51.500	52.500
Aufwendungen						
542910 Schülerbeförderungskosten	1.788.416	1.500.000	1.500.000	1.500.000	1.500.000	1.530.000
542911 Notwendige Schülerbeförderung	478.527	500.000	500.000	500.000	515.000	525.300
542912 Freiwillige Schülerbeförderung	2.919	25.000	25.000	25.000	25.800	26.300
543111 Aufwendungen für Büromaterial	0	0	0	0	0	0
543112 Aufwendungen für Bücher, Zeitschriften	1.243	0	0	0	0	0
545240 Sonstige Erstattungen an Gemeinden und Gemeindeverbände	6.490	10.000	10.000	10.000	10.300	10.500
545810 Aufwendungen für die Erstattungen der Schülerbeförderungskosten	118.153	100.000	150.000	150.000	150.000	150.000
573210 Abschreibungen von Ford. wegen Erlass und Niederschlagung oder sonstiger Uneinbringlichkeit	216	0	0	0	0	0
Summe Erträge	1.893.773	2.100.000	1.800.000	1.800.000	1.803.000	1.805.000
Summe Aufwendungen	2.395.964	2.135.000	2.185.000	2.185.000	2.201.100	2.242.100
Abgleich Produkt 2.4.1.1.0.1	502.191-	35.000-	385.000-	385.000-	398.100-	437.100-
Passiva						
Sonderposten; Kreditaufnahmen für Inv. u.ä.						
378200 So. Verbindlichkeiten wg. zweckgerechter Mittelverwendung gegenüber Gemeinden und Gemeindeverbänden	0	0	0	0	0	0
378820 Sonstige Verbindlichkeiten gegenüber sonstigem inländischen Bereich für sonst.Sonderposten	0	0	0	0	0	0
Summe Sonderposten; Kreditaufnahmen für Inv. u.ä.	0	0	0	0	0	0
Summe Kreditittilgungen für Investitionen	0	0	0	0	0	0
Abgleich Produkt 2.4.1.1.0.1	0	0	0	0	0	0

Produktkontenübersicht nach Produkten - 2025

Produkt 3.1.1.6 Leistungen zur Grundsicherung im Alter und bei
 Leistung 3.1.1.6.1 Leistungen der Grundsicherung im Alter und bei
 Teilleistung 3.1.1.6.1.0 Grundsicherung im Alter und bei Erwerbsminderung

Konto	Ergebnis 2023	Ansatz 2024	Ansatz 2025	Planung 2026	Planung 2027	Planung 2028
1	2	3	4	5	6	7
Erträge und Aufwendungen						
Erträge						
421120 Kostenbeiträge und Aufwendungsersatz, Kostenersatz außerhalb von Einrichtungen - örtlicher Träger	21.868	20.000	15.000	15.000	15.000	15.000
421220 Übergel. Unterhaltsansprüche gegen bürgerlich- rechtl. Unterhaltsverpfl. a.v.E - örtlicher Träger	264	300	1.000	1.000	1.000	1.000
421320 Leistungen von Sozialleistungsträgern außerhalb von Einrichtungen - örtlicher Träger	9.734	8.400	10.000	10.000	10.000	10.000
421420 Sonstige Ersatzleistungen außerhalb von Einrichtungen - örtlicher Träger	705	1.000	1.000	1.000	1.000	1.000
448100 Erträge aus Kostenerstattungen und Kostenumlagen vom Land	2.207.924	2.970.300	3.573.000	3.573.000	3.573.000	3.573.000
Aufwendungen						
533120 Leistungen der Sozialhilfe einschl. Grundsicherung an natürliche Personen a.v.E. - örtlicher Träger	2.908.053	3.000.000	3.600.000	3.500.000	3.600.000	3.600.000
543128 sonstige regelmäßige Sachverständigenkosten u. dgl.	0	0	0	0	0	0
573220 Pauschalwertberichtigung von Forderungen	13.967	0	0	0	0	0
Summe Erträge	2.240.495	3.000.000	3.600.000	3.600.000	3.600.000	3.600.000
Summe Aufwendungen	2.922.020	3.000.000	3.600.000	3.500.000	3.600.000	3.600.000
Abgleich Produkt 3.1.1.6.1.0	681.525-	0	0	100.000	0	0

Produktkontenübersicht nach Produkten - 2025

Produkt 3.1.2.1 Leistungen für Unterkunft und Heizung
 Leistung 3.1.2.1.0 Leistungen für Unterkunft und Heizung
 Teilleistung 3.1.2.1.0.1 Leistungen für Unterkunft und Heizung Grundsicherung nach SGB II

Konto	Ergebnis 2023	Ansatz 2024	Ansatz 2025	Planung 2026	Planung 2027	Planung 2028
1	2	3	4	5	6	7
Erträge und Aufwendungen						
Erträge						
419100 Leistungsbeteiligung bei Leistungen für Unterkunft und Heizung an Arbeitssuchende	4.019.356	3.695.000	4.100.000	4.100.000	4.100.000	4.100.000
419200 Leistungsbeteiligung bei Leistungen zur Sicherung des Lebensunterhalts nach §§ 19 ff SGB II	0	0	0	0	0	0
421420 Sonstige Ersatzleistungen außerhalb von Einrichtungen - örtlicher Träger	0	0	0	0	0	0
421520 Rückzahlung gewährter Hilfe außerhalb von Einrichtungen (nur Darlehenszinsen) - örtlicher Träger	0	0	0	0	0	0
421530 Rückzahlung Leistungen SGBII von Jobcenter (aus Forderungen gegenüber Privatpersonen)	3.842	0	0	0	0	0
Aufwendungen						
533310 Leistungen für Unterkunft und Heizung an Arbeitssuchende nach § 22 SGB II	0	0	0	0	0	0
533410 Leistungen zur Eingliederung von Arbeitssuchenden (nach § 16a Nr. 1 bis 4 SGB II)	0	0	0	0	0	0
533510 Einmalige Leistungen an Arbeitssuchende (nach § 24 Abs. 3 Nr. 1 bis 3 SGB II)	0	0	0	0	0	0
533600 Arbeitslosengeld II ohne Leistungen für Unterkunft und Heizung (nach §§ 19 ff. SGB II)	0	0	0	0	0	0
533710 Leistungen zur Eingliederung von Arbeitssuchenden (§ 16, 16b bis 16f SGB II)	0	0	0	0	0	0
546110 Aufgabenbez. Leistungsbeteil.an Jobcenter.bei Leist.f.Unterk.u.Heiz.an Arbeitssuchende (§ 22 SGB II)	5.874.458	5.420.000	5.880.000	5.880.000	5.880.000	5.880.000
573220 Pauschalwertberichtigung von Forderungen	1.948	0	0	0	0	0
Summe Erträge	4.023.198	3.695.000	4.100.000	4.100.000	4.100.000	4.100.000
Summe Aufwendungen	5.876.406	5.420.000	5.880.000	5.880.000	5.880.000	5.880.000
Abgleich Produkt 3.1.2.1.0.1	1.853.208-	1.725.000-	1.780.000-	1.780.000-	1.780.000-	1.780.000-

Produktkontenübersicht nach Produkten - 2025

Produkt 3.1.2.2 Flankierende Maßnahmen zur Eingliederung Arbeitsuchender
 Leistung 3.1.2.2.0 Flankierende Maßnahmen zur Eingliederung Arbeitsuchender
 Teilleistung 3.1.2.2.0.1 **Flankierende Maßnahmen zur Eingliederung
Arbeitsuchender**

Konto	Ergebnis 2023	Ansatz 2024	Ansatz 2025	Planung 2026	Planung 2027	Planung 2028
1	2	3	4	5	6	7
Erträge und Aufwendungen						
Erträge						
419100 Leistungsbeteiligung bei Leistungen für Unterkunft und Heizung an Arbeitssuchende	0	0	0	0	0	0
421420 Sonstige Ersatzleistungen außerhalb von Einrichtungen - örtlicher Träger	0	0	0	0	0	0
Aufwendungen						
533410 Leistungen zur Eingliederung von Arbeitsuchenden (nach § 16a Nr. 1 bis 4 SGB II)	0	0	0	0	0	0
533710 Leistungen zur Eingliederung von Arbeitsuchenden (§ 16, 16b bis 16f SGB II)	0	0	0	0	0	0
546200 Aufg.bez.Leistungsbeteiligung an Jobcenter bei Leist.z.Einglied.v.Arbeitsuch.(§ 16a Nr.1-4 SGB II)	85.342	139.000	155.000	155.000	155.000	155.000
573220 Pauschalwertberichtigung von Forderungen	0	0	0	0	0	0
Summe Erträge	0	0	0	0	0	0
Summe Aufwendungen	85.342	139.000	155.000	155.000	155.000	155.000
Abgleich Produkt 3.1.2.2.0.1	85.342-	139.000-	155.000-	155.000-	155.000-	155.000-

Produktkontenübersicht nach Produkten - 2025

Produkt 3.1.2.3 Einmalige Leistungen an Arbeitsuchende
 Leistung 3.1.2.3.0 Einmalige Leistungen an Arbeitsuchende
 Teilleistung 3.1.2.3.0.1 **Einmalige Leistungen an Arbeitsuchende nach dem SGB II**

Konto	Ergebnis 2023	Ansatz 2024	Ansatz 2025	Planung 2026	Planung 2027	Planung 2028
1	2	3	4	5	6	7
Erträge und Aufwendungen						
Aufwendungen						
533510 Einmalige Leistungen an Arbeitsuchende (nach § 24 Abs. 3 Nr. 1 bis 3 SGB II)	0	0	0	0	0	0
546300 Aufg.bez.L-Beteil.an Jobcenter bei einmaligen Leistunge an Arbeitsuchende (§ 24 Abs.3 Nr. 1-3SGB II)	99.463	90.000	130.000	130.000	130.000	130.000
573220 Pauschalwertberichtigung von Forderungen	0	0	0	0	0	0
Summe Erträge	0	0	0	0	0	0
Summe Aufwendungen	99.463	90.000	130.000	130.000	130.000	130.000
Abgleich Produkt 3.1.2.3.0.1	99.463-	90.000-	130.000-	130.000-	130.000-	130.000-

Produktkontenübersicht nach Produkten - 2025

Produkt 3.1.2.6 Leistungen für Bildung und Teilhabe nach § 28 SGB II
 Leistung 3.1.2.6.0 Leistungen für Bildung und Teilhabe nach § 28 SGB II
 Teilleistung 3.1.2.6.0.1 Leistungen für Bildung und Teilhabe nach § 28 SGB II

Konto	Ergebnis 2023	Ansatz 2024	Ansatz 2025	Planung 2026	Planung 2027	Planung 2028
1	2	3	4	5	6	7
Erträge und Aufwendungen						
Erträge						
421520 Rückzahlung gewährter Hilfe außerhalb von Einrichtungen (nur Darlehenszinsen) - örtlicher Träger	0	0	0	0	0	0
Aufwendungen						
533900 Leistungen für Schulausflüge	15.378	14.000	18.000	18.000	18.000	18.000
533901 Leistungen für Ausstattung mit persönlichem Schulbedarf	75.005	80.000	85.000	85.000	85.000	85.000
533902 Leistungen für Schülerbeförderung	0	0	0	0	0	0
533903 Leistungen für Lernförderung	4.650	5.000	5.500	5.500	5.500	5.500
533904 Leistungen für Mittagsverpflegung (ohne Horte)	78.544	74.000	100.000	100.000	100.000	100.000
533905 Leistungen für Mittagsverpflegung in Horte	0	0	0	0	0	0
533906 Leistungen für Teilhabe am sozialen und kulturellen Leben	17.739	17.000	10.500	10.500	10.500	10.500
Summe Erträge	0	0	0	0	0	0
Summe Aufwendungen	191.316	190.000	219.000	219.000	219.000	219.000
Abgleich Produkt 3.1.2.6.0.1	191.316-	190.000-	219.000-	219.000-	219.000-	219.000-

Produktkontenübersicht nach Produkten - 2025

Produkt 3.1.2.9 Verwaltungsaufgaben der Grundsicherung für Arbeitsuchende
 Leistung 3.1.2.9.0 Verwaltungsaufgaben der Grundsicherung für Arbeitsuchende
 Teilleistung 3.1.2.9.0.1 Leistungen für die Produkte der Grundsicherung für
 Arbeitsuchende (SGB II)

Konto	Ergebnis 2023	Ansatz 2024	Ansatz 2025	Planung 2026	Planung 2027	Planung 2028
1	2	3	4	5	6	7
Erträge und Aufwendungen						
Erträge						
448800 Erträge aus Kostenerstattungen und Kostenumlagen von übrigen Bereichen	0	0	0	0	0	0
448801 Erträge aus Personalkostenerstattungen	690.204	675.000	675.000	675.000	695.300	709.200
458200 Erträge aus der Auflösung oder Herabsetzung von Rückstellungen für Altersteilzeit	0	0	0	0	0	0
458201 Erträge aus der Auflösung oder Herabsetzung von Rückstellungen für Urlaub	6.108	0	0	0	0	0
458202 Erträge aus der Auflösung oder Herabsetzung von Rückstellungen für Gleitzeit	1.752	0	0	0	0	0
458203 Erträge aus der Auflösung oder Herabsetzung von Rückstellungen für Pensionsrückstellungen	0	0	0	0	0	0
458206 Erträge aus der Auflösung oder Herabsetzung von Beihilferückstellungen	0	700	700	700	700	700
Aufwendungen						
501100 Beamte	64.298	63.700	70.100	68.500	69.900	71.300
501110 Versorgungsrücklagen nach BBesG und BayVersRückIG	0	0	0	0	0	0
501200 Tariflich Beschäftigte	456.670	461.800	440.400	465.400	465.400	465.400
502100 Beiträge zu Versorgungskassen für Beamte	26.923	25.000	27.300	26.900	27.400	27.900
502200 Beiträge zu Versorgungskassen für tariflich Beschäftigte	34.554	36.800	38.200	38.200	38.200	38.200
503200 Beiträge zur gesetzlichen Sozialversicherung für tariflich Beschäftigte	91.984	91.900	92.900	92.900	92.900	92.900
504100 Beihilfen und Unterstützungsleistungen für Beschäftigte	3.821	10.000	15.000	15.000	15.000	15.000
505100 Zuführungen zu Pensionsrückstellungen für Beamte	12.751	1.200	1.200	1.200	1.200	1.200
506100 Zuführungen zu Beihilferückstellungen für Beamte	1.276	100	100	100	100	100
507100 Zuführungen zu Pensionsrückstellungen für Altersteilzeit u. dergl. für Beamte	0	0	0	0	0	0
507200 Zuführungen zu Pensionsrückstellungen für Altersteilzeit u. dergl. für tariflich Beschäftigte	0	0	0	0	0	0
508100 Zuführung zu Rückstellungen für nicht genommenen Urlaub für Beamte	0	0	0	0	0	0
509100 Zuführungen zu Rückstellungen für nicht genommenen Überstunden für Beamte	0	0	0	0	0	0
515100 Zuführungen zu Pensionsrückstellungen für Versorgungsempfänger -Beamte	0	3.000	3.000	3.000	3.000	3.000

Produktkontenübersicht nach Produkten - 2025

Produkt 3.1.2.9 Verwaltungsaufgaben der Grundsicherung für Arbeitsuchende
 Leistung 3.1.2.9.0 Verwaltungsaufgaben der Grundsicherung für Arbeitsuchende
 Teilleistung 3.1.2.9.0.1 Leistungen für die Produkte der Grundsicherung für
 Arbeitsuchende (SGB II)

Konto	Ergebnis 2023	Ansatz 2024	Ansatz 2025	Planung 2026	Planung 2027	Planung 2028
1	2	3	4	5	6	7
Erträge und Aufwendungen						
Aufwendungen						
516100 Zuführungen zu Beihilferückstellungen für Versorgungsempfänger - Beamte	0	100	100	100	100	100
517100 Zuführungen zu Pensionsrückstellungen für Altersteilzeit u. dergl. für Versorgungsempfänger - Beamte	0	0	0	0	0	0
541170 Aufwendungen für Dienstreisen	440	0	0	0	0	0
543111 Aufwendungen für Büromaterial	0	0	0	0	0	0
543128 sonstige regelmäßige Sachverständigenkosten u. dgl.	0	0	0	0	0	0
545000 Erstattungen für Aufwendungen von Dritten aus laufender Verwaltungstätigkeit an Bund	530.560	586.800	617.200	617.200	617.200	617.200
Summe Erträge	698.064	675.700	675.700	675.700	696.000	709.900
Summe Aufwendungen	1.223.277	1.280.400	1.305.500	1.328.500	1.330.400	1.332.300
Abgleich Produkt 3.1.2.9.0.1	525.213-	604.700-	629.800-	652.800-	634.400-	622.400-
Passiva						
Sonderposten; Kreditaufnahmen für Inv. u.ä.						
378000 Verbindlichkeiten wg. zweckgerechter Verwendung gegenüber Bund	0	0	0	0	0	0
Summe Sonderposten; Kreditaufnahmen für Inv. u.ä.	0	0	0	0	0	0
Summe Kredittilgungen für Investitionen	0	0	0	0	0	0
Abgleich Produkt 3.1.2.9.0.1	0	0	0	0	0	0

Produktkontenübersicht nach Produkten - 2025

Produkt 3.1.2.1 Leistungen für Unterkunft und Heizung
 Leistung 3.1.2.1.0 Leistungen für Unterkunft und Heizung
 Teilleistung 3.1.2.1.0.1 Leistungen für Unterkunft und Heizung Grundsicherung nach SGB II

Konto	Ergebnis 2023	Ansatz 2024	Ansatz 2025	Planung 2026	Planung 2027	Planung 2028
1	2	3	4	5	6	7
Erträge und Aufwendungen						
Erträge						
419100 Leistungsbeteiligung bei Leistungen für Unterkunft und Heizung an Arbeitssuchende	4.019.356	3.695.000	4.100.000	4.100.000	4.100.000	4.100.000
419200 Leistungsbeteiligung bei Leistungen zur Sicherung des Lebensunterhalts nach §§ 19 ff SGB II	0	0	0	0	0	0
421420 Sonstige Ersatzleistungen außerhalb von Einrichtungen - örtlicher Träger	0	0	0	0	0	0
421520 Rückzahlung gewährter Hilfe außerhalb von Einrichtungen (nur Darlehenszinsen) - örtlicher Träger	0	0	0	0	0	0
421530 Rückzahlung Leistungen SGBII von Jobcenter (aus Forderungen gegenüber Privatpersonen)	3.842	0	0	0	0	0
Aufwendungen						
533310 Leistungen für Unterkunft und Heizung an Arbeitssuchende nach § 22 SGB II	0	0	0	0	0	0
533410 Leistungen zur Eingliederung von Arbeitssuchenden (nach § 16a Nr. 1 bis 4 SGB II)	0	0	0	0	0	0
533510 Einmalige Leistungen an Arbeitssuchende (nach § 24 Abs. 3 Nr. 1 bis 3 SGB II)	0	0	0	0	0	0
533600 Arbeitslosengeld II ohne Leistungen für Unterkunft und Heizung (nach §§ 19 ff. SGB II)	0	0	0	0	0	0
533710 Leistungen zur Eingliederung von Arbeitssuchenden (§ 16, 16b bis 16f SGB II)	0	0	0	0	0	0
546110 Aufgabenbez. Leistungsbeteil.an Jobcenter.bei Leist.f.Unterk.u.Heiz.an Arbeitssuchende (§ 22 SGB II)	5.874.458	5.420.000	5.880.000	5.880.000	5.880.000	5.880.000
573220 Pauschalwertberichtigung von Forderungen	1.948	0	0	0	0	0
Summe Erträge	4.023.198	3.695.000	4.100.000	4.100.000	4.100.000	4.100.000
Summe Aufwendungen	5.876.406	5.420.000	5.880.000	5.880.000	5.880.000	5.880.000
Abgleich Produkt 3.1.2.1.0.1	1.853.208-	1.725.000-	1.780.000-	1.780.000-	1.780.000-	1.780.000-

Produktkontenübersicht nach Produkten - 2025

Produkt 3.1.2.2 Flankierende Maßnahmen zur Eingliederung Arbeitsuchender
 Leistung 3.1.2.2.0 Flankierende Maßnahmen zur Eingliederung Arbeitsuchender
 Teilleistung 3.1.2.2.0.1 **Flankierende Maßnahmen zur Eingliederung
Arbeitsuchender**

Konto	Ergebnis 2023	Ansatz 2024	Ansatz 2025	Planung 2026	Planung 2027	Planung 2028
1	2	3	4	5	6	7
Erträge und Aufwendungen						
Erträge						
419100 Leistungsbeteiligung bei Leistungen für Unterkunft und Heizung an Arbeitssuchende	0	0	0	0	0	0
421420 Sonstige Ersatzleistungen außerhalb von Einrichtungen - örtlicher Träger	0	0	0	0	0	0
Aufwendungen						
533410 Leistungen zur Eingliederung von Arbeitsuchenden (nach § 16a Nr. 1 bis 4 SGB II)	0	0	0	0	0	0
533710 Leistungen zur Eingliederung von Arbeitsuchenden (§ 16, 16b bis 16f SGB II)	0	0	0	0	0	0
546200 Aufg.bez.Leistungsbeteiligung an Jobcenter bei Leist.z.Einglied.v.Arbeitsuch.(§ 16a Nr.1-4 SGB II)	85.342	139.000	155.000	155.000	155.000	155.000
573220 Pauschalwertberichtigung von Forderungen	0	0	0	0	0	0
Summe Erträge	0	0	0	0	0	0
Summe Aufwendungen	85.342	139.000	155.000	155.000	155.000	155.000
Abgleich Produkt 3.1.2.2.0.1	85.342-	139.000-	155.000-	155.000-	155.000-	155.000-

Produktkontenübersicht nach Produkten - 2025

Produkt 3.1.2.3 Einmalige Leistungen an Arbeitsuchende
 Leistung 3.1.2.3.0 Einmalige Leistungen an Arbeitsuchende
 Teilleistung 3.1.2.3.0.1 **Einmalige Leistungen an Arbeitsuchende nach dem SGB II**

Konto	Ergebnis 2023	Ansatz 2024	Ansatz 2025	Planung 2026	Planung 2027	Planung 2028
1	2	3	4	5	6	7
Erträge und Aufwendungen						
Aufwendungen						
533510 Einmalige Leistungen an Arbeitsuchende (nach § 24 Abs. 3 Nr. 1 bis 3 SGB II)	0	0	0	0	0	0
546300 Aufg.bez.L-Beteil.an Jobcenter bei einmaligen Leistunge an Arbeitsuchende (§ 24 Abs.3 Nr. 1-3SGB II)	99.463	90.000	130.000	130.000	130.000	130.000
573220 Pauschalwertberichtigung von Forderungen	0	0	0	0	0	0
Summe Erträge	0	0	0	0	0	0
Summe Aufwendungen	99.463	90.000	130.000	130.000	130.000	130.000
Abgleich Produkt 3.1.2.3.0.1	99.463-	90.000-	130.000-	130.000-	130.000-	130.000-

Produktkontenübersicht nach Produkten - 2025

Produkt 3.1.2.6 Leistungen für Bildung und Teilhabe nach § 28 SGB II
 Leistung 3.1.2.6.0 Leistungen für Bildung und Teilhabe nach § 28 SGB II
 Teilleistung 3.1.2.6.0.1 Leistungen für Bildung und Teilhabe nach § 28 SGB II

Konto	Ergebnis 2023	Ansatz 2024	Ansatz 2025	Planung 2026	Planung 2027	Planung 2028
1	2	3	4	5	6	7
Erträge und Aufwendungen						
Erträge						
421520 Rückzahlung gewährter Hilfe außerhalb von Einrichtungen (nur Darlehenszinsen) - örtlicher Träger	0	0	0	0	0	0
Aufwendungen						
533900 Leistungen für Schulausflüge	15.378	14.000	18.000	18.000	18.000	18.000
533901 Leistungen für Ausstattung mit persönlichem Schulbedarf	75.005	80.000	85.000	85.000	85.000	85.000
533902 Leistungen für Schülerbeförderung	0	0	0	0	0	0
533903 Leistungen für Lernförderung	4.650	5.000	5.500	5.500	5.500	5.500
533904 Leistungen für Mittagsverpflegung (ohne Horte)	78.544	74.000	100.000	100.000	100.000	100.000
533905 Leistungen für Mittagsverpflegung in Horte	0	0	0	0	0	0
533906 Leistungen für Teilhabe am sozialen und kulturellen Leben	17.739	17.000	10.500	10.500	10.500	10.500
Summe Erträge	0	0	0	0	0	0
Summe Aufwendungen	191.316	190.000	219.000	219.000	219.000	219.000
Abgleich Produkt 3.1.2.6.0.1	191.316-	190.000-	219.000-	219.000-	219.000-	219.000-

Produktkontenübersicht nach Produkten - 2025

Produkt 3.1.2.9 Verwaltungsaufgaben der Grundsicherung für Arbeitsuchende
 Leistung 3.1.2.9.0 Verwaltungsaufgaben der Grundsicherung für Arbeitsuchende
 Teilleistung 3.1.2.9.0.1 Leistungen für die Produkte der Grundsicherung für
 Arbeitsuchende (SGB II)

Konto	Ergebnis 2023	Ansatz 2024	Ansatz 2025	Planung 2026	Planung 2027	Planung 2028
1	2	3	4	5	6	7
Erträge und Aufwendungen						
Erträge						
448800 Erträge aus Kostenerstattungen und Kostenumlagen von übrigen Bereichen	0	0	0	0	0	0
448801 Erträge aus Personalkostenerstattungen	690.204	675.000	675.000	675.000	695.300	709.200
458200 Erträge aus der Auflösung oder Herabsetzung von Rückstellungen für Altersteilzeit	0	0	0	0	0	0
458201 Erträge aus der Auflösung oder Herabsetzung von Rückstellungen für Urlaub	6.108	0	0	0	0	0
458202 Erträge aus der Auflösung oder Herabsetzung von Rückstellungen für Gleitzeit	1.752	0	0	0	0	0
458203 Erträge aus der Auflösung oder Herabsetzung von Rückstellungen für Pensionsrückstellungen	0	0	0	0	0	0
458206 Erträge aus der Auflösung oder Herabsetzung von Beihilferückstellungen	0	700	700	700	700	700
Aufwendungen						
501100 Beamte	64.298	63.700	70.100	68.500	69.900	71.300
501110 Versorgungsrücklagen nach BBesG und BayVersRückIG	0	0	0	0	0	0
501200 Tariflich Beschäftigte	456.670	461.800	440.400	465.400	465.400	465.400
502100 Beiträge zu Versorgungskassen für Beamte	26.923	25.000	27.300	26.900	27.400	27.900
502200 Beiträge zu Versorgungskassen für tariflich Beschäftigte	34.554	36.800	38.200	38.200	38.200	38.200
503200 Beiträge zur gesetzlichen Sozialversicherung für tariflich Beschäftigte	91.984	91.900	92.900	92.900	92.900	92.900
504100 Beihilfen und Unterstützungsleistungen für Beschäftigte	3.821	10.000	15.000	15.000	15.000	15.000
505100 Zuführungen zu Pensionsrückstellungen für Beamte	12.751	1.200	1.200	1.200	1.200	1.200
506100 Zuführungen zu Beihilferückstellungen für Beamte	1.276	100	100	100	100	100
507100 Zuführungen zu Pensionsrückstellungen für Altersteilzeit u. dergl. für Beamte	0	0	0	0	0	0
507200 Zuführungen zu Pensionsrückstellungen für Altersteilzeit u. dergl. für tariflich Beschäftigte	0	0	0	0	0	0
508100 Zuführung zu Rückstellungen für nicht genommenen Urlaub für Beamte	0	0	0	0	0	0
509100 Zuführungen zu Rückstellungen für nicht genommenen Überstunden für Beamte	0	0	0	0	0	0
515100 Zuführungen zu Pensionsrückstellungen für Versorgungsempfänger -Beamte	0	3.000	3.000	3.000	3.000	3.000

Produktkontenübersicht nach Produkten - 2025

Produkt 3.1.2.9 Verwaltungsaufgaben der Grundsicherung für Arbeitsuchende
 Leistung 3.1.2.9.0 Verwaltungsaufgaben der Grundsicherung für Arbeitsuchende
 Teilleistung 3.1.2.9.0.1 Leistungen für die Produkte der Grundsicherung für
 Arbeitsuchende (SGB II)

Konto	Ergebnis 2023	Ansatz 2024	Ansatz 2025	Planung 2026	Planung 2027	Planung 2028
1	2	3	4	5	6	7
Erträge und Aufwendungen						
Aufwendungen						
516100 Zuführungen zu Beihilferückstellungen für Versorgungsempfänger - Beamte	0	100	100	100	100	100
517100 Zuführungen zu Pensionsrückstellungen für Altersteilzeit u. dergl. für Versorgungsempfänger - Beamte	0	0	0	0	0	0
541170 Aufwendungen für Dienstreisen	440	0	0	0	0	0
543111 Aufwendungen für Büromaterial	0	0	0	0	0	0
543128 sonstige regelmäßige Sachverständigenkosten u. dgl.	0	0	0	0	0	0
545000 Erstattungen für Aufwendungen von Dritten aus laufender Verwaltungstätigkeit an Bund	530.560	586.800	617.200	617.200	617.200	617.200
Summe Erträge	698.064	675.700	675.700	675.700	696.000	709.900
Summe Aufwendungen	1.223.277	1.280.400	1.305.500	1.328.500	1.330.400	1.332.300
Abgleich Produkt 3.1.2.9.0.1	525.213-	604.700-	629.800-	652.800-	634.400-	622.400-
Passiva						
Sonderposten; Kreditaufnahmen für Inv. u.ä.						
378000 Verbindlichkeiten wg. zweckgerechter Verwendung gegenüber Bund	0	0	0	0	0	0
Summe Sonderposten; Kreditaufnahmen für Inv. u.ä.	0	0	0	0	0	0
Summe Kredittilgungen für Investitionen	0	0	0	0	0	0
Abgleich Produkt 3.1.2.9.0.1	0	0	0	0	0	0

Produktkontenübersicht nach Produkten - 2025

Produkt 3.6.1.1 Förderung von Kindern in Tageseinrichtungen § 22 SGB VIII
 Leistung 3.6.1.1.0 Förderung von Kindern in Tageseinrichtungen
 Teilleistung 3.6.1.1.0.1 Förderung von Kindern in Tageseinrichtungen

Konto	Ergebnis 2023	Ansatz 2024	Ansatz 2025	Planung 2026	Planung 2027	Planung 2028
1	2	3	4	5	6	7
Erträge und Aufwendungen						
Erträge						
421320 Leistungen von Sozialleistungsträgern außerhalb von Einrichtungen - örtlicher Träger	0	500	500	500	500	500
Aufwendungen						
533120 Leistungen der Sozialhilfe einschl. Grundsicherung an natürliche Personen a.v.E. - örtlicher Träger	206.747	220.000	300.000	300.000	300.000	300.000
571100 Abschreibungen auf immaterielle Vermögensgegenstände des Anlagevermögens	0	0	0	0	0	0
573220 Pauschalwertberichtigung von Forderungen	910	0	0	0	0	0
Summe Erträge	0	500	500	500	500	500
Summe Aufwendungen	207.657	220.000	300.000	300.000	300.000	300.000
Abgleich Produkt 3.6.1.1.0.1	207.657-	219.500-	299.500-	299.500-	299.500-	299.500-
Aktiva						
Vermögenszugänge						
017110 Immaterielle Vermögensgegenstände aus geleisteten Zuwendungen - Investitionsförderung an Bund	0	0	0	0	0	0
017111 Immaterielle Vermögensgegenstände aus geleisteten Zuwendungen - Investitionsförderung an Land	0	0	0	0	0	0
017112 Immaterielle Vermögensgegenstände aus geleisteten Zuwendungen - Investitionsförderung an Gemeinden	0	0	0	0	0	0
017113 Immaterielle Vermögensgegenstände aus geleisteten Zuwendungen - Investitionsförderung an Zweckverb.	0	0	0	0	0	0
017114 Immaterielle Vermögensgegenstände aus geleist. Zuwendungen - Investitionsförderung an ges. Sozialver	0	0	0	0	0	0
017115 Immaterielle Vermögensgegenstände aus gel. Zuwendungen - Investitionsförderung an verb. Unternehmen	0	0	0	0	0	0
017116 Immaterielle Vermögensgegenstände aus gel. Zuwendungen - Investitionsförderung an so.öff. Sonderrech	0	0	0	0	0	0
017117 Immaterielle Vermögensgegenstände aus gel. Zuwendungen - Investitionsförderung an priv. Unternehmen	0	0	0	0	0	0
017118 Immaterielle Vermögensgegenstände aus gel. Zuwendungen - Investitionsförderung an übrige Bereiche	0	0	0	0	0	0
Summe Vermögenszugänge	0	0	0	0	0	0
Summe Vermögensabgänge	0	0	0	0	0	0
Abgleich Produkt 3.6.1.1.0.1	0	0	0	0	0	0

Produktkontenübersicht nach Produkten - 2025

Produkt 3.6.3.3 Hilfen zur Erziehung
 Leistung 3.6.3.3.1 andere Hilfen zur Erziehung
 Teilleistung 3.6.3.3.1.0 andere Hilfen zur Erziehung

Konto	Ergebnis 2023	Ansatz 2024	Ansatz 2025	Planung 2026	Planung 2027	Planung 2028
1	2	3	4	5	6	7
Erträge und Aufwendungen						
Erträge						
421120 Kostenbeiträge und Aufwendungsersatz, Kostenersatz außerhalb von Einrichtungen - örtlicher Träger	0	0	0	0	0	0
421129 Kostenbeiträge	0	0	0	0	0	0
421320 Leistungen von Sozialleistungsträgern außerhalb von Einrichtungen - örtlicher Träger	0	0	500	500	500	500
422120 Kostenbeiträge und Aufwendungsersatz, Kostenersatz in Einrichtungen - örtlicher Träger	0	0	0	0	0	0
422121 Kostenbeiträge und Aufwendungsersatz, Kostenersatz iE. - örtlicher Träger Deutsche	0	0	500	500	500	500
422220 Übergel. Unterhaltsanspr. gegen bürgerlich- rechtlich Unterhaltsverpfl. in Einr. - örtlicher Träger	0	0	0	0	0	0
422320 Leistungen von Sozialleistungsträgern in Einrichtungen - örtlicher Träger	0	0	0	0	0	0
448100 Erträge aus Kostenerstattungen und Kostenumlagen vom Land	0	0	0	0	0	0
448200 Erträge aus Kostenerstattungen und Kostenumlagen von Gemeinden und Gemeindeverbänden(GV)	0	0	0	0	0	0
Aufwendungen						
533120 Leistungen der Sozialhilfe einschl. Grundsicherung an natürliche Personen a.v.E. - örtlicher Träger	56.272	50.000	70.000	70.000	70.000	70.000
533220 Leistungen der Sozial- und Jugendhilfe einschl. Grundsicherung in Einrichtungen örtlicherTräger	16.378	0	5.000	5.000	5.000	5.000
573220 Pauschalwertberichtigung von Forderungen	0	0	0	0	0	0
Summe Erträge	0	0	1.000	1.000	1.000	1.000
Summe Aufwendungen	72.650	50.000	75.000	75.000	75.000	75.000
Abgleich Produkt 3.6.3.3.1.0	72.650-	50.000-	74.000-	74.000-	74.000-	74.000-

Produktkontenübersicht nach Produkten - 2025

Produkt 3.6.3.3 Hilfen zur Erziehung
 Leistung 3.6.3.3.1 andere Hilfen zur Erziehung
 Teilleistung 3.6.3.3.1.1 Hilfen zur Erziehung

Konto	Ergebnis 2023	Ansatz 2024	Ansatz 2025	Planung 2026	Planung 2027	Planung 2028
1	2	3	4	5	6	7
Erträge und Aufwendungen						
Erträge						
421120 Kostenbeiträge und Aufwendungsersatz, Kostenersatz außerhalb von Einrichtungen - örtlicher Träger	0	0	0	0	0	0
421129 Kostenbeiträge	0	0	0	0	0	0
421320 Leistungen von Sozialleistungsträgern außerhalb von Einrichtungen - örtlicher Träger	0	0	0	0	0	0
422120 Kostenbeiträge und Aufwendungsersatz, Kostenersatz in Einrichtungen - örtlicher Träger	0	0	0	0	0	0
422121 Kostenbeiträge und Aufwendungsersatz, Kostenersatz iE. - örtlicher Träger Deutsche	0	1.000	0	0	0	0
422220 Übergel. Unterhaltsanspr. gegen bürgerlich- rechtlich Unterhaltsverpfl. in Einr. - örtlicher Träger	0	0	0	0	0	0
422320 Leistungen von Sozialleistungsträgern in Einrichtungen - örtlicher Träger	0	0	0	0	0	0
448100 Erträge aus Kostenerstattungen und Kostenumlagen vom Land	0	0	0	0	0	0
448200 Erträge aus Kostenerstattungen und Kostenumlagen von Gemeinden und Gemeindeverbänden(GV)	0	0	0	0	0	0
448500 Erträge aus Kostenerstattungen und Kostenumlagen von verbundenen Untern. Beteilig. u. Sondervermögen	0	0	0	0	0	0
Aufwendungen						
533120 Leistungen der Sozialhilfe einschl. Grundsicherung an natürliche Personen a.v.E. - örtlicher Träger	0	0	0	0	0	0
533220 Leistungen der Sozial- und Jugendhilfe einschl. Grundsicherung in Einrichtungen örtlicherTräger	0	5.000	0	0	0	0
573220 Pauschalwertberichtigung von Forderungen	0	0	0	0	0	0
Summe Erträge	0	1.000	0	0	0	0
Summe Aufwendungen	0	5.000	0	0	0	0
Abgleich Produkt 3.6.3.3.1.1	0	4.000-	0	0	0	0

Produktkontenübersicht nach Produkten - 2025

Produkt 3.6.3.3 Hilfen zur Erziehung
 Leistung 3.6.3.3.1 andere Hilfen zur Erziehung
 Teilleistung 3.6.3.3.1.2 UMA, unbegleitete Minderjährige Ausländer

Konto	Ergebnis 2023	Ansatz 2024	Ansatz 2025	Planung 2026	Planung 2027	Planung 2028
1	2	3	4	5	6	7
Erträge und Aufwendungen						
Erträge						
414200 Zuweisungen und Zuschüsse für lfd. Zwecke von Gemeinden und Gemeindeverbänden (GV)	0	0				
422120 Kostenbeiträge und Aufwendersersatz, Kostenersatz in Einrichtungen - örtlicher Träger	0	0	0	0	0	0
422121 Kostenbeiträge und Aufwendersersatz, Kostenersatz iE. - örtlicher Träger Deutsche	0	0	0	0	0	0
422220 Übergel. Unterhaltsanspr. gegen bürgerlich-rechtlich Unterhaltsverpfl. in Einr. - örtlicher Träger	0	0	0	0	0	0
422320 Leistungen von Sozialleistungsträgern in Einrichtungen - örtlicher Träger	0	1.000	1.000	1.000	1.000	1.000
448100 Erträge aus Kostenerstattungen und Kostenumlagen vom Land	109.709	500.000	500.000	500.000	500.000	500.000
448200 Erträge aus Kostenerstattungen und Kostenumlagen von Gemeinden und Gemeindeverbänden(GV)	0	0	0	0	0	0
448500 Erträge aus Kostenerstattungen und Kostenumlagen von verbundenen Untern. Beteilig. u. Sondervermögen	0	0	0	0	0	0
448800 Erträge aus Kostenerstattungen und Kostenumlagen von übrigen Bereichen	0	0	0	0	0	0
Aufwendungen						
523111 Aufwendungen für Miete Gebäude	0	0				
529100 Sonstige Aufwendungen für Dienstleistungen	0	0				
533120 Leistungen der Sozialhilfe einschl. Grundsicherung an natürliche Personen a.v.E. - örtlicher Träger	13.545	10.000	10.000	10.000	10.000	10.000
533220 Leistungen der Sozial- und Jugendhilfe einschl. Grundsicherung in Einrichtungen örtlicherTräger	890.777	1.000.000	1.000.000	1.000.000	1.000.000	1.000.000
Summe Erträge	109.709	501.000	501.000	501.000	501.000	501.000
Summe Aufwendungen	904.322	1.010.000	1.010.000	1.010.000	1.010.000	1.010.000
Abgleich Produkt 3.6.3.3.1.2	794.613-	509.000-	509.000-	509.000-	509.000-	509.000-

Produktkontenübersicht nach Produkten - 2025

Produkt 3.6.3.3 Hilfen zur Erziehung
 Leistung 3.6.3.3.2 institutionelle Beratung nach § 28 SGB VIII
 Teilleistung 3.6.3.3.2.0 institutionelle Beratung nach § 28 SGB VIII

Konto	Ergebnis 2023	Ansatz 2024	Ansatz 2025	Planung 2026	Planung 2027	Planung 2028
1	2	3	4	5	6	7
Erträge und Aufwendungen						
Erträge						
421120 Kostenbeiträge und Aufwendungsersatz, Kostenersatz außerhalb von Einrichtungen - örtlicher Träger	0	0	0	0	0	0
421129 Kostenbeiträge	0	0	0	0	0	0
421320 Leistungen von Sozialleistungsträgern außerhalb von Einrichtungen - örtlicher Träger	0	0	0	0	0	0
422120 Kostenbeiträge und Aufwendungsersatz, Kostenersatz in Einrichtungen - örtlicher Träger	0	0	0	0	0	0
422121 Kostenbeiträge und Aufwendungsersatz, Kostenersatz iE. - örtlicher Träger Deutsche	0	0	0	0	0	0
422320 Leistungen von Sozialleistungsträgern in Einrichtungen - örtlicher Träger	0	0	0	0	0	0
448100 Erträge aus Kostenerstattungen und Kostenumlagen vom Land	0	0	0	0	0	0
448200 Erträge aus Kostenerstattungen und Kostenumlagen von Gemeinden und Gemeindeverbänden(GV)	0	0	0	0	0	0
Aufwendungen						
533120 Leistungen der Sozialhilfe einschl. Grundsicherung an natürliche Personen a.v.E. - örtlicher Träger	0	0	0	0	0	0
533220 Leistungen der Sozial- und Jugendhilfe einschl. Grundsicherung in Einrichtungen örtlicherTräger	0	0	0	0	0	0
573220 Pauschalwertberichtigung von Forderungen	0	0	0	0	0	0
Summe Erträge	0	0	0	0	0	0
Summe Aufwendungen	0	0	0	0	0	0
Abgleich Produkt 3.6.3.3.2.0	0	0	0	0	0	0

Produktkontenübersicht nach Produkten - 2025

Produkt 3.6.3.3 Hilfen zur Erziehung
 Leistung 3.6.3.3.3 Soziale Gruppenarbeit nach § 29 SGB VIII
 Teilleistung 3.6.3.3.3.0 Soziale Gruppenarbeit nach § 29 SGB VIII

Konto	Ergebnis 2023	Ansatz 2024	Ansatz 2025	Planung 2026	Planung 2027	Planung 2028
1	2	3	4	5	6	7
Erträge und Aufwendungen						
Erträge						
421120 Kostenbeiträge und Aufwendungsersatz, Kostenersatz außerhalb von Einrichtungen - örtlicher Träger	0	0	0	0	0	0
421320 Leistungen von Sozialleistungsträgern außerhalb von Einrichtungen - örtlicher Träger	0	0	0	0	0	0
422120 Kostenbeiträge und Aufwendungsersatz, Kostenersatz in Einrichtungen - örtlicher Träger	0	0	0	0	0	0
422220 Übergel. Unterhaltsanspr. gegen bürgerlich- rechtlich Unterhaltsverpfl. in Einr. - örtlicher Träger	0	0	0	0	0	0
422320 Leistungen von Sozialleistungsträgern in Einrichtungen - örtlicher Träger	0	0	0	0	0	0
448100 Erträge aus Kostenerstattungen und Kostenumlagen vom Land	0	0	0	0	0	0
448200 Erträge aus Kostenerstattungen und Kostenumlagen von Gemeinden und Gemeindeverbänden(GV)	0	0	0	0	0	0
Aufwendungen						
533120 Leistungen der Sozialhilfe einschl. Grundsicherung an natürliche Personen a.v.E. - örtlicher Träger	24.876	30.000	40.000	40.000	40.000	40.000
533220 Leistungen der Sozial- und Jugendhilfe einschl. Grundsicherung in Einrichtungen örtlicherTräger	0	0	0	0	0	0
Summe Erträge	0	0	0	0	0	0
Summe Aufwendungen	24.876	30.000	40.000	40.000	40.000	40.000
Abgleich Produkt 3.6.3.3.3.0	24.876-	30.000-	40.000-	40.000-	40.000-	40.000-

Produktkontenübersicht nach Produkten - 2025

Produkt 3.6.3.3 Hilfen zur Erziehung
 Leistung 3.6.3.3.4 Erziehungsbeistandschaft, Betreuungshelfer nach §30 SGB
 Teilleistung 3.6.3.3.4.0 Erziehungsbeistandschaft, Betreuungshelfer nach §30 SGB VIII

Konto	Ergebnis 2023	Ansatz 2024	Ansatz 2025	Planung 2026	Planung 2027	Planung 2028
1	2	3	4	5	6	7
Erträge und Aufwendungen						
Erträge						
421120 Kostenbeiträge und Aufwendungsersatz, Kostenersatz außerhalb von Einrichtungen - örtlicher Träger	21.749	30.000	30.000	30.000	30.000	30.000
421320 Leistungen von Sozialleistungsträgern außerhalb von Einrichtungen - örtlicher Träger	0	0	0	0	0	0
422120 Kostenbeiträge und Aufwendungsersatz, Kostenersatz in Einrichtungen - örtlicher Träger	0	0	0	0	0	0
422220 Übergel. Unterhaltsanspr. gegen bürgerlich-rechtlich Unterhaltsverpfl. in Einr. - örtlicher Träger	0	0	0	0	0	0
422320 Leistungen von Sozialleistungsträgern in Einrichtungen - örtlicher Träger	0	0	0	0	0	0
448100 Erträge aus Kostenerstattungen und Kostenumlagen vom Land	0	0	0	0	0	0
448200 Erträge aus Kostenerstattungen und Kostenumlagen von Gemeinden und Gemeindeverbänden(GV)	0	0	0	0	0	0
Aufwendungen						
533120 Leistungen der Sozialhilfe einschl. Grundsicherung an natürliche Personen a.v.E. - örtlicher Träger	456.797	400.000	570.000	570.000	570.000	570.000
Summe Erträge	21.749	30.000	30.000	30.000	30.000	30.000
Summe Aufwendungen	456.797	400.000	570.000	570.000	570.000	570.000
Abgleich Produkt 3.6.3.3.4.0	435.048-	370.000-	540.000-	540.000-	540.000-	540.000-

Produktkontenübersicht nach Produkten - 2025

Produkt 3.6.3.3 Hilfen zur Erziehung
 Leistung 3.6.3.3.5 Sozialpädagogische Familienhilfe nach §31 SGB VIII
 Teilleistung 3.6.3.3.5.0 Sozialpädagogische Familienhilfe nach §31 SGB VIII

Konto	Ergebnis 2023	Ansatz 2024	Ansatz 2025	Planung 2026	Planung 2027	Planung 2028
1	2	3	4	5	6	7
Erträge und Aufwendungen						
Erträge						
421120 Kostenbeiträge und Aufwendungsersatz, Kostenersatz außerhalb von Einrichtungen - örtlicher Träger	8.770	5.000	5.000	5.000	5.000	5.000
421320 Leistungen von Sozialleistungsträgern außerhalb von Einrichtungen - örtlicher Träger	0	0	0	0	0	0
422120 Kostenbeiträge und Aufwendungsersatz, Kostenersatz in Einrichtungen - örtlicher Träger	0	0	0	0	0	0
422220 Übergel. Unterhaltsanspr. gegen bürgerlich- rechtlich Unterhaltsverpfl. in Einr. - örtlicher Träger	0	0	0	0	0	0
422320 Leistungen von Sozialleistungsträgern in Einrichtungen - örtlicher Träger	0	0	0	0	0	0
448100 Erträge aus Kostenerstattungen und Kostenumlagen vom Land	0	0	0	0	0	0
448200 Erträge aus Kostenerstattungen und Kostenumlagen von Gemeinden und Gemeindeverbänden(GV)	0	0	0	0	0	0
Aufwendungen						
533120 Leistungen der Sozialhilfe einschl. Grundsicherung an natürliche Personen a.v.E. - örtlicher Träger	443.977	400.000	500.000	500.000	500.000	500.000
Summe Erträge	8.770	5.000	5.000	5.000	5.000	5.000
Summe Aufwendungen	443.977	400.000	500.000	500.000	500.000	500.000
Abgleich Produkt 3.6.3.3.5.0	435.207-	395.000-	495.000-	495.000-	495.000-	495.000-

Produktkontenübersicht nach Produkten - 2025

Produkt 3.6.3.3 Hilfen zur Erziehung
 Leistung 3.6.3.3.6 Erziehung in einer Tagesgruppe nach §32 SGB VIII
 Teilleistung 3.6.3.3.6.0 Erziehung in einer Tagesgruppe nach §32 SGB VIII - HPT

Konto	Ergebnis 2023	Ansatz 2024	Ansatz 2025	Planung 2026	Planung 2027	Planung 2028
1	2	3	4	5	6	7
Erträge und Aufwendungen						
Erträge						
421120 Kostenbeiträge und Aufwendungsersatz, Kostenersatz außerhalb von Einrichtungen - örtlicher Träger	27.570	30.000	5.000	5.000	5.000	5.000
421129 Kostenbeiträge	2.698	3.000	1.000	1.000	1.000	1.000
421320 Leistungen von Sozialleistungsträgern außerhalb von Einrichtungen - örtlicher Träger	0	0	0	0	0	0
422120 Kostenbeiträge und Aufwendungsersatz, Kostenersatz in Einrichtungen - örtlicher Träger	0	0	0	0	0	0
422220 Übergel. Unterhaltsanspr. gegen bürgerlich- rechtlich Unterhaltsverpfl. in Einr. - örtlicher Träger	0	0	0	0	0	0
422320 Leistungen von Sozialleistungsträgern in Einrichtungen - örtlicher Träger	0	0	0	0	0	0
448100 Erträge aus Kostenerstattungen und Kostenumlagen vom Land	0	0	0	0	0	0
448200 Erträge aus Kostenerstattungen und Kostenumlagen von Gemeinden und Gemeindeverbänden(GV)	0	0	0	0	0	0
Aufwendungen						
533120 Leistungen der Sozialhilfe einschl. Grundsicherung an natürliche Personen a.v.E. - örtlicher Träger	406.753	400.000	400.000	400.000	400.000	400.000
533220 Leistungen der Sozial- und Jugendhilfe einschl. Grundsicherung in Einrichtungen örtlicherTräger	0	0	0	0	0	0
573220 Pauschalwertberichtigung von Forderungen	105-	0	0	0	0	0
Summe Erträge	30.268	33.000	6.000	6.000	6.000	6.000
Summe Aufwendungen	406.648	400.000	400.000	400.000	400.000	400.000
Abgleich Produkt 3.6.3.3.6.0	376.380-	367.000-	394.000-	394.000-	394.000-	394.000-

Produktkontenübersicht nach Produkten - 2025

Produkt 3.6.3.3 Hilfen zur Erziehung
 Leistung 3.6.3.3.7 Vollzeitpflege nach §33 SGB VIII
 Teilleistung 3.6.3.3.7.0 Vollzeitpflege nach §33 SGB VIII

Konto	Ergebnis 2023	Ansatz 2024	Ansatz 2025	Planung 2026	Planung 2027	Planung 2028
1	2	3	4	5	6	7
Erträge und Aufwendungen						
Erträge						
421120 Kostenbeiträge und Aufwendungsersatz, Kostenersatz außerhalb von Einrichtungen - örtlicher Träger	607.563	550.000	550.000	550.000	550.000	550.000
421129 Kostenbeiträge	18.144	30.000	20.000	20.000	20.000	20.000
421320 Leistungen von Sozialleistungsträgern außerhalb von Einrichtungen - örtlicher Träger	113.851	50.000	60.000	60.000	60.000	60.000
422120 Kostenbeiträge und Aufwendungsersatz, Kostenersatz in Einrichtungen - örtlicher Träger	22.661	0	0	0	0	0
422220 Übergel. Unterhaltsanspr. gegen bürgerlich- rechtlich Unterhaltsverpfl. in Einr. - örtlicher Träger	0	0	0	0	0	0
422320 Leistungen von Sozialleistungsträgern in Einrichtungen - örtlicher Träger	0	0	0	0	0	0
448100 Erträge aus Kostenerstattungen und Kostenumlagen vom Land	0	0	0	0	0	0
448200 Erträge aus Kostenerstattungen und Kostenumlagen von Gemeinden und Gemeindeverbänden(GV)	0	0	0	0	0	0
Aufwendungen						
533120 Leistungen der Sozialhilfe einschl. Grundsicherung an natürliche Personen a.v.E. - örtlicher Träger	1.426.834	1.400.000	1.500.000	1.500.000	1.500.000	1.500.000
533220 Leistungen der Sozial- und Jugendhilfe einschl. Grundsicherung in Einrichtungen örtlicherTräger	0	0	0	0	0	0
573220 Pauschalwertberichtigung von Forderungen	10.979-	0	0	0	0	0
Summe Erträge	762.219	630.000	630.000	630.000	630.000	630.000
Summe Aufwendungen	1.415.855	1.400.000	1.500.000	1.500.000	1.500.000	1.500.000
Abgleich Produkt 3.6.3.3.7.0	653.636-	770.000-	870.000-	870.000-	870.000-	870.000-

Produktkontenübersicht nach Produkten - 2025

Produkt 3.6.3.3 Hilfen zur Erziehung
 Leistung 3.6.3.3.8 Heimerziehung, sonstige betreute Wohnform nach §34 SGB
 Teilleistung 3.6.3.3.8.0 Heimerziehung, sonstige betreute Wohnform nach §34 SGB VIII

Konto	Ergebnis 2023	Ansatz 2024	Ansatz 2025	Planung 2026	Planung 2027	Planung 2028
1	2	3	4	5	6	7
Erträge und Aufwendungen						
Erträge						
421120 Kostenbeiträge und Aufwendungsersatz, Kostenersatz außerhalb von Einrichtungen - örtlicher Träger	0	0	0	0	0	0
421320 Leistungen von Sozialleistungsträgern außerhalb von Einrichtungen - örtlicher Träger	0	0	0	0	0	0
422120 Kostenbeiträge und Aufwendungsersatz, Kostenersatz in Einrichtungen - örtlicher Träger	197.106	250.000	200.000	200.000	200.000	200.000
422121 Kostenbeiträge und Aufwendungsersatz, Kostenersatz iE. - örtlicher Träger Deutsche	156.581	90.000	50.000	50.000	50.000	50.000
422220 Übergel. Unterhaltsanspr. gegen bürgerlich-rechtlich Unterhaltsverpfl. in Einr. - örtlicher Träger	0	0	0	0	0	0
422320 Leistungen von Sozialleistungsträgern in Einrichtungen - örtlicher Träger	387.459	110.000	80.000	80.000	80.000	80.000
448100 Erträge aus Kostenerstattungen und Kostenumlagen vom Land	109.564	109.500	109.500	109.500	109.500	109.500
448200 Erträge aus Kostenerstattungen und Kostenumlagen von Gemeinden und Gemeindeverbänden(GV)	182.607	182.600	182.600	182.600	182.600	182.600
Aufwendungen						
533120 Leistungen der Sozialhilfe einschl. Grundsicherung an natürliche Personen a.v.E. - örtlicher Träger	0	0	0	0	0	0
533220 Leistungen der Sozial- und Jugendhilfe einschl. Grundsicherung in Einrichtungen örtlicherTräger	2.491.941	2.500.000	3.000.000	2.900.000	3.000.000	3.000.000
573220 Pauschalwertberichtigung von Forderungen	6.502	0	0	0	0	0
Summe Erträge	1.033.317	742.100	622.100	622.100	622.100	622.100
Summe Aufwendungen	2.498.443	2.500.000	3.000.000	2.900.000	3.000.000	3.000.000
Abgleich Produkt 3.6.3.3.8.0	1.465.126-	1.757.900-	2.377.900-	2.277.900-	2.377.900-	2.377.900-

Produktkontenübersicht nach Produkten - 2025

Produkt 3.6.3.3 Hilfen zur Erziehung
 Leistung 3.6.3.3.9 Intensive sozialpädagogische Einzelbetreuung nach §35 SGB
 Teilleistung 3.6.3.3.9.0 Intensive sozialpädagogische Einzelbetreuung nach §35 SGB VIII

Konto	Ergebnis 2023	Ansatz 2024	Ansatz 2025	Planung 2026	Planung 2027	Planung 2028
1	2	3	4	5	6	7
Erträge und Aufwendungen						
Erträge						
421120 Kostenbeiträge und Aufwendungsersatz, Kostenersatz außerhalb von Einrichtungen - örtlicher Träger	0	0	0	0	0	0
421320 Leistungen von Sozialleistungsträgern außerhalb von Einrichtungen - örtlicher Träger	0	0	0	0	0	0
422120 Kostenbeiträge und Aufwendungsersatz, Kostenersatz in Einrichtungen - örtlicher Träger	0	0	0	0	0	0
422121 Kostenbeiträge und Aufwendungsersatz, Kostenersatz iE. - örtlicher Träger Deutsche	0	500	3.000	3.000	3.000	3.000
422220 Übergel. Unterhaltsanspr. gegen bürgerlich- rechtlich Unterhaltsverpfl. in Einr. - örtlicher Träger	0	0	0	0	0	0
422320 Leistungen von Sozialleistungsträgern in Einrichtungen - örtlicher Träger	0	0	0	0	0	0
448100 Erträge aus Kostenerstattungen und Kostenumlagen vom Land	0	0	0	0	0	0
448200 Erträge aus Kostenerstattungen und Kostenumlagen von Gemeinden und Gemeindeverbänden(GV)	0	0	0	0	0	0
Aufwendungen						
533120 Leistungen der Sozialhilfe einschl. Grundsicherung an natürliche Personen a.v.E. - örtlicher Träger	0	0	0	0	0	0
533220 Leistungen der Sozial- und Jugendhilfe einschl. Grundsicherung in Einrichtungen örtlicherTräger	0	5.000	120.000	120.000	120.000	120.000
Summe Erträge	0	500	3.000	3.000	3.000	3.000
Summe Aufwendungen	0	5.000	120.000	120.000	120.000	120.000
Abgleich Produkt 3.6.3.3.9.0	0	4.500-	117.000-	117.000-	117.000-	117.000-

Produktkontenübersicht nach Produkten - 2025

Produkt 3.6.3.4 Hilfe für junge Volljährige/Inobhutnahme (§§ 41, 42, 43 SGB)
 Leistung 3.6.3.4.1 Hilfen für junge Volljährige
 Teilleistung 3.6.3.4.1.0 Hilfen für junge Volljährige (§ 41 SGB VIII)

Konto	Ergebnis 2023	Ansatz 2024	Ansatz 2025	Planung 2026	Planung 2027	Planung 2028
1	2	3	4	5	6	7
Erträge und Aufwendungen						
Erträge						
421120 Kostenbeiträge und Aufwundungersatz, Kostenersatz außerhalb von Einrichtungen - örtlicher Träger	8.476	25.000	25.000	25.000	25.000	25.500
421129 Kostenbeiträge	880	1.000	1.000	1.000	1.000	1.000
421320 Leistungen von Sozialleistungsträgern außerhalb von Einrichtungen - örtlicher Träger	4.709	30.000	5.000	5.000	5.000	5.000
422120 Kostenbeiträge und Aufwundungersatz, Kostenersatz in Einrichtungen - örtlicher Träger	11.449-	0	70.000	70.000	70.000	70.000
422121 Kostenbeiträge und Aufwundungersatz, Kostenersatz iE. - örtlicher Träger Deutsche	6.705	10.000	10.000	10.000	10.000	10.000
422220 Übergel. Unterhaltsanspr. gegen bürgerlich- rechtlich Unterhaltsverpfl. in Einr. - örtlicher Träger	0	0	0	0	0	0
422320 Leistungen von Sozialleistungsträgern in Einrichtungen - örtlicher Träger	4.050	5.000	20.000	20.000	20.000	20.000
Aufwendungen						
533120 Leistungen der Sozialhilfe einschl. Grundsicherung an natürliche Personen a.v.E. - örtlicher Träger	129.006	50.000	130.000	130.000	130.000	130.000
533220 Leistungen der Sozial- und Jugendhilfe einschl. Grundsicherung in Einrichtungen örtlicherTräger	294.866	460.000	580.000	580.000	580.000	580.000
573220 Pauschalwertberichtigung von Forderungen	0	0	0	0	0	0
Summe Erträge	13.371	71.000	131.000	131.000	131.000	131.500
Summe Aufwendungen	423.872	510.000	710.000	710.000	710.000	710.000
Abgleich Produkt 3.6.3.4.1.0	410.501-	439.000-	579.000-	579.000-	579.000-	578.500-

Produktkontenübersicht nach Produkten - 2025

Produkt 3.6.3.4 Hilfe für junge Volljährige/Inobhutnahme (§§ 41, 42, 43 SGB)
 Leistung 3.6.3.4.1 Hilfen für junge Volljährige
 Teilleistung 3.6.3.4.1.1 Hilfen für junge Volljährige Flüchtlinge

Konto	Ergebnis 2023	Ansatz 2024	Ansatz 2025	Planung 2026	Planung 2027	Planung 2028
1	2	3	4	5	6	7
Erträge und Aufwendungen						
Erträge						
421120 Kostenbeiträge und Aufwendungsersatz, Kostenersatz außerhalb von Einrichtungen - örtlicher Träger	0	0	0	0	0	0
421129 Kostenbeiträge	0	0	0	0	0	0
421320 Leistungen von Sozialleistungsträgern außerhalb von Einrichtungen - örtlicher Träger	0	0	0	0	0	0
422120 Kostenbeiträge und Aufwendungsersatz, Kostenersatz in Einrichtungen - örtlicher Träger	0	0	0	0	0	0
422121 Kostenbeiträge und Aufwendungsersatz, Kostenersatz iE. - örtlicher Träger Deutsche	340	0	0	0	0	0
422220 Übergel. Unterhaltsanspr. gegen bürgerlich- rechtlich Unterhaltsverpfl. in Einr. - örtlicher Träger	0	0	0	0	0	0
422320 Leistungen von Sozialleistungsträgern in Einrichtungen - örtlicher Träger	3.396	5.000	5.000	5.000	5.000	5.000
448100 Erträge aus Kostenerstattungen und Kostenumlagen vom Land	132.707	400.000	500.000	500.000	500.000	500.000
Aufwendungen						
533120 Leistungen der Sozialhilfe einschl. Grundsicherung an natürliche Personen a.v.E. - örtlicher Träger	13.118	60.000	60.000	60.000	60.000	60.000
533220 Leistungen der Sozial- und Jugendhilfe einschl. Grundsicherung in Einrichtungen örtlicherTräger	176.192	450.000	550.000	550.000	550.000	550.000
Summe Erträge	136.443	405.000	505.000	505.000	505.000	505.000
Summe Aufwendungen	189.310	510.000	610.000	610.000	610.000	610.000
Abgleich Produkt 3.6.3.4.1.1	52.867-	105.000-	105.000-	105.000-	105.000-	105.000-

Produktkontenübersicht nach Produkten - 2025

Produkt 3.6.3.4 Hilfe für junge Volljährige/Inobhutnahme (§§ 41, 42, 43 SGB)
 Leistung 3.6.3.4.1 Hilfen für junge Volljährige
 Teilleistung 3.6.3.4.1.2 Hilfe für junge Volljährige/Inobhutnahme (§§ 41, 42, SGB VIII)

Konto	Ergebnis 2023	Ansatz 2024	Ansatz 2025	Planung 2026	Planung 2027	Planung 2028
1	2	3	4	5	6	7
Erträge und Aufwendungen						
Erträge						
421120 Kostenbeiträge und Aufwendungsersatz, Kostenersatz außerhalb von Einrichtungen - örtlicher Träger	0	0	0	0	0	0
421129 Kostenbeiträge	0	0	0	0	0	0
421320 Leistungen von Sozialleistungsträgern außerhalb von Einrichtungen - örtlicher Träger	0	0	0	0	0	0
422120 Kostenbeiträge und Aufwendungsersatz, Kostenersatz in Einrichtungen - örtlicher Träger	0	0	0	0	0	0
422121 Kostenbeiträge und Aufwendungsersatz, Kostenersatz iE. - örtlicher Träger Deutsche	0	0	0	0	0	0
422220 Übergel. Unterhaltsanspr. gegen bürgerlich- rechtlich Unterhaltsverpfl. in Einr. - örtlicher Träger	0	0	0	0	0	0
422320 Leistungen von Sozialleistungsträgern in Einrichtungen - örtlicher Träger	0	0	0	0	0	0
Aufwendungen						
533120 Leistungen der Sozialhilfe einschl. Grundsicherung an natürliche Personen a.v.E. - örtlicher Träger	0	0	0	0	0	0
533220 Leistungen der Sozial- und Jugendhilfe einschl. Grundsicherung in Einrichtungen örtlicher Träger	0	0	0	0	0	0
573220 Pauschalwertberichtigung von Forderungen	0	0	0	0	0	0
Summe Erträge	0	0	0	0	0	0
Summe Aufwendungen	0	0	0	0	0	0
Abgleich Produkt 3.6.3.4.1.2	0	0	0	0	0	0

Produktkontenübersicht nach Produkten - 2025

Produkt 3.6.3.4 Hilfe für junge Volljährige/Inobhutnahme (§§ 41, 42, 43 SGB)
 Leistung 3.6.3.4.2 Vorläufige Maßnahmen zum Schutz von Kindern und
 Teilleistung 3.6.3.4.2.0 **Vorläufige Maßnahmen zum Schutz von Kindern und Jugendlichen (§ 42 SGB VIII)**

Konto	Ergebnis 2023	Ansatz 2024	Ansatz 2025	Planung 2026	Planung 2027	Planung 2028
1	2	3	4	5	6	7
Erträge und Aufwendungen						
Erträge						
421120 Kostenbeiträge und Aufwendungsersatz, Kostenersatz außerhalb von Einrichtungen - örtlicher Träger	0	0	0	0	0	0
421129 Kostenbeiträge	442	3.000	3.000	3.000	3.000	3.000
421320 Leistungen von Sozialleistungsträgern außerhalb von Einrichtungen - örtlicher Träger	558	0	0	0	0	0
422120 Kostenbeiträge und Aufwendungsersatz, Kostenersatz in Einrichtungen - örtlicher Träger	8.104	2.000	2.000	2.000	2.000	2.000
422121 Kostenbeiträge und Aufwendungsersatz, Kostenersatz iE. - örtlicher Träger Deutsche	892	500	3.000	3.000	3.000	3.000
422220 Übergel. Unterhaltsanspr. gegen bürgerlich- rechtlich Unterhaltsverpfl. in Einr. - örtlicher Träger	0	0	0	0	0	0
422320 Leistungen von Sozialleistungsträgern in Einrichtungen - örtlicher Träger	0	0	0	0	0	0
Aufwendungen						
529100 Sonstige Aufwendungen für Dienstleistungen	0	0	50.000	0	0	0
533120 Leistungen der Sozialhilfe einschl. Grundsicherung an natürliche Personen a.v.E. - örtlicher Träger	7.797	10.000	10.000	10.000	10.000	10.000
533220 Leistungen der Sozial- und Jugendhilfe einschl. Grundsicherung in Einrichtungen örtlicherTräger	14.627	20.000	100.000	100.000	100.000	100.000
573220 Pauschalwertberichtigung von Forderungen	0	0	0	0	0	0
Summe Erträge	9.996	5.500	8.000	8.000	8.000	8.000
Summe Aufwendungen	22.424	30.000	160.000	110.000	110.000	110.000
Abgleich Produkt 3.6.3.4.2.0	12.428-	24.500-	152.000-	102.000-	102.000-	102.000-

Produktkontenübersicht nach Produkten - 2025

Produkt 3.6.3.4 Hilfe für junge Volljährige/Inobhutnahme (§§ 41, 42, 43 SGB
 Leistung 3.6.3.4.3 Eingliederungshilfe für seel. behinderte Kinder und Jugendliche
 Teilleistung 3.6.3.4.3.0 Eingliederungshilfe für seelisch behinderte Kinder und Jugendliche (§ 35 a SGB VIII)

Konto	Ergebnis 2023	Ansatz 2024	Ansatz 2025	Planung 2026	Planung 2027	Planung 2028
1	2	3	4	5	6	7
Erträge und Aufwendungen						
Erträge						
421120 Kostenbeiträge und Aufwendungsersatz, Kostenersatz außerhalb von Einrichtungen - örtlicher Träger	0	1.000	1.000	1.000	1.000	1.000
421320 Leistungen von Sozialleistungsträgern außerhalb von Einrichtungen - örtlicher Träger	0	0	0	0	0	0
Aufwendungen						
533120 Leistungen der Sozialhilfe einschl. Grundsicherung an natürliche Personen a.v.E. - örtlicher Träger	34.378	10.000	12.000	12.000	12.000	12.000
Summe Erträge	0	1.000	1.000	1.000	1.000	1.000
Summe Aufwendungen	34.378	10.000	12.000	12.000	12.000	12.000
Abgleich Produkt 3.6.3.4.3.0	34.378-	9.000-	11.000-	11.000-	11.000-	11.000-

Produktkontenübersicht nach Produkten - 2025

Produkt 3.6.3.4 Hilfe für junge Volljährige/Inobhutnahme (§§ 41, 42, 43 SGB)
 Leistung 3.6.3.4.3 Eingliederungshilfe für seel. behinderte Kinder und Jugendliche
 Teilleistung 3.6.3.4.3.1 Eingliederungshilfe - ambulante Maßnahmen

Konto	Ergebnis 2023	Ansatz 2024	Ansatz 2025	Planung 2026	Planung 2027	Planung 2028
1	2	3	4	5	6	7
Erträge und Aufwendungen						
Erträge						
421120 Kostenbeiträge und Aufwendungsersatz, Kostenersatz außerhalb von Einrichtungen - örtlicher Träger	128.296	50.000	100.000	100.000	100.000	100.000
421320 Leistungen von Sozialleistungsträgern außerhalb von Einrichtungen - örtlicher Träger	18.356	3.000	3.000	3.000	3.000	3.000
Aufwendungen						
533120 Leistungen der Sozialhilfe einschl. Grundsicherung an natürliche Personen a.v.E. - örtlicher Träger	1.119.200	800.000	1.400.000	1.400.000	1.400.000	1.400.000
533220 Leistungen der Sozial- und Jugendhilfe einschl. Grundsicherung in Einrichtungen örtlicher Träger	0	0	0	0	0	0
573220 Pauschalwertberichtigung von Forderungen	6.059	0				
Summe Erträge	146.652	53.000	103.000	103.000	103.000	103.000
Summe Aufwendungen	1.125.259	800.000	1.400.000	1.400.000	1.400.000	1.400.000
Abgleich Produkt 3.6.3.4.3.1	978.607-	747.000-	1.297.000-	1.297.000-	1.297.000-	1.297.000-

Produktkontenübersicht nach Produkten - 2025

Produkt 3.6.3.4 Hilfe für junge Volljährige/Inobhutnahme (§§ 41, 42, 43 SGB)
 Leistung 3.6.3.4.3 Eingliederungshilfe für seel. behinderte Kinder und Jugendliche
 Teilleistung 3.6.3.4.3.2 Eingliederungshilfe - teilstationäre Leistungen (HPT §35a)

Konto	Ergebnis 2023	Ansatz 2024	Ansatz 2025	Planung 2026	Planung 2027	Planung 2028
1	2	3	4	5	6	7
Erträge und Aufwendungen						
Erträge						
421120 Kostenbeiträge und Aufwendungsersatz, Kostenersatz außerhalb von Einrichtungen - örtlicher Träger	23.005	20.000	50.000	50.000	50.000	50.000
421129 Kostenbeiträge	1.200	1.000	1.000	1.000	1.000	1.000
421320 Leistungen von Sozialleistungsträgern außerhalb von Einrichtungen - örtlicher Träger	0	0	0	0	0	0
Aufwendungen						
533120 Leistungen der Sozialhilfe einschl. Grundsicherung an natürliche Personen a.v.E. - örtlicher Träger	121.107	100.000	140.000	140.000	140.000	140.000
Summe Erträge	24.205	21.000	51.000	51.000	51.000	51.000
Summe Aufwendungen	121.107	100.000	140.000	140.000	140.000	140.000
Abgleich Produkt 3.6.3.4.3.2	96.902-	79.000-	89.000-	89.000-	89.000-	89.000-

Produktkontenübersicht nach Produkten - 2025

Produkt 3.6.3.4 Hilfe für junge Volljährige/Inobhutnahme (§§ 41, 42, 43 SGB)
 Leistung 3.6.3.4.3 Eingliederungshilfe für seel. behinderte Kinder und Jugendliche
 Teilleistung 3.6.3.4.3.3 Eingliederungshilfe - stationäre Leistungen

Konto	Ergebnis 2023	Ansatz 2024	Ansatz 2025	Planung 2026	Planung 2027	Planung 2028
1	2	3	4	5	6	7
Erträge und Aufwendungen						
Erträge						
421120 Kostenbeiträge und Aufwendungsersatz, Kostenersatz außerhalb von Einrichtungen - örtlicher Träger	0	0	0	0	0	0
421129 Kostenbeiträge	0	0	0	0	0	0
421320 Leistungen von Sozialleistungsträgern außerhalb von Einrichtungen - örtlicher Träger	0	0	0	0	0	0
422120 Kostenbeiträge und Aufwendungsersatz, Kostenersatz in Einrichtungen - örtlicher Träger	281.860	250.000	120.000	120.000	120.000	120.000
422121 Kostenbeiträge und Aufwendungsersatz, Kostenersatz iE. - örtlicher Träger Deutsche	64.683	50.000	50.000	50.000	50.000	50.000
422220 Übergel. Unterhaltsanspr. gegen bürgerlich- rechtlich Unterhaltsverpfl. in Einr. - örtlicher Träger	0	0	0	0	0	0
422320 Leistungen von Sozialleistungsträgern in Einrichtungen - örtlicher Träger	58.840	50.000	5.000	5.000	5.000	5.000
Aufwendungen						
533120 Leistungen der Sozialhilfe einschl. Grundsicherung an natürliche Personen a.v.E. - örtlicher Träger	0	0	0	0	0	0
533220 Leistungen der Sozial- und Jugendhilfe einschl. Grundsicherung in Einrichtungen örtlicher Träger	1.274.519	1.700.000	2.500.000	2.500.000	2.500.000	2.500.000
573220 Pauschalwertberichtigung von Forderungen	19.534	0	0	0	0	0
Summe Erträge	405.383	350.000	175.000	175.000	175.000	175.000
Summe Aufwendungen	1.294.053	1.700.000	2.500.000	2.500.000	2.500.000	2.500.000
Abgleich Produkt 3.6.3.4.3.3	888.670-	1.350.000-	2.325.000-	2.325.000-	2.325.000-	2.325.000-

Produktkontenübersicht nach Produkten - 2025

Produkt 3.6.3.4 Hilfe für junge Volljährige/Inobhutnahme (§§ 41, 42, 43 SGB)
 Leistung 3.6.3.4.3 Eingliederungshilfe für seel. behinderte Kinder und Jugendliche
 Teilleistung 3.6.3.4.3.4 HJV § 41 i.V.m. § 35a ambulant

Konto	Ergebnis 2023	Ansatz 2024	Ansatz 2025	Planung 2026	Planung 2027	Planung 2028
1	2	3	4	5	6	7
Erträge und Aufwendungen						
Erträge						
421120 Kostenbeiträge und Aufwendungsersatz, Kostenersatz außerhalb von Einrichtungen - örtlicher Träger	0	0	0	0	0	0
421320 Leistungen von Sozialleistungsträgern außerhalb von Einrichtungen - örtlicher Träger	4.911	0	0	0	0	0
Aufwendungen						
533120 Leistungen der Sozialhilfe einschl. Grundsicherung an natürliche Personen a.v.E. - örtlicher Träger	62.761	50.000	30.000	30.000	30.000	30.000
Summe Erträge	4.911	0	0	0	0	0
Summe Aufwendungen	62.761	50.000	30.000	30.000	30.000	30.000
Abgleich Produkt 3.6.3.4.3.4	57.850-	50.000-	30.000-	30.000-	30.000-	30.000-

Produktkontenübersicht nach Produkten - 2025

Produkt 3.6.3.4 Hilfe für junge Volljährige/Inobhutnahme (§§ 41, 42, 43 SGB)
 Leistung 3.6.3.4.3 Eingliederungshilfe für seel. behinderte Kinder und Jugendliche
 Teilleistung 3.6.3.4.3.5 HfV § 41 i.V.m. § 35a stationär

Konto	Ergebnis 2023	Ansatz 2024	Ansatz 2025	Planung 2026	Planung 2027	Planung 2028
1	2	3	4	5	6	7
Erträge und Aufwendungen						
Erträge						
421120 Kostenbeiträge und Aufwendungsersatz, Kostenersatz außerhalb von Einrichtungen - örtlicher Träger	0	0				
421129 Kostenbeiträge	0	0				
421320 Leistungen von Sozialleistungsträgern außerhalb von Einrichtungen - örtlicher Träger	0	0				
422120 Kostenbeiträge und Aufwendungsersatz, Kostenersatz in Einrichtungen - örtlicher Träger	2.925-	0	120.000	120.000	120.000	120.000
422121 Kostenbeiträge und Aufwendungsersatz, Kostenersatz iE. - örtlicher Träger Deutsche	1.969	3.000	3.000	3.000	3.000	3.000
422220 Übergel. Unterhaltsanspr. gegen bürgerlich- rechtlich Unterhaltsverpfl. in Einr. - örtlicher Träger	0	0	0	0	0	0
422320 Leistungen von Sozialleistungsträgern in Einrichtungen - örtlicher Träger	5.695	0	15.000	15.000	15.000	15.000
Aufwendungen						
533120 Leistungen der Sozialhilfe einschl. Grundsicherung an natürliche Personen a.v.E. - örtlicher Träger	0	0				
533220 Leistungen der Sozial- und Jugendhilfe einschl. Grundsicherung in Einrichtungen örtlicherTräger	180.892	250.000	480.000	480.000	480.000	480.000
573220 Pauschalwertberichtigung von Forderungen	0	0	0	0	0	0
Summe Erträge	4.739	3.000	138.000	138.000	138.000	138.000
Summe Aufwendungen	180.892	250.000	480.000	480.000	480.000	480.000
Abgleich Produkt 3.6.3.4.3.5	176.153-	247.000-	342.000-	342.000-	342.000-	342.000-

Produktkontenübersicht nach Produkten - 2025

Produkt 3.6.3.4 Hilfe für junge Volljährige/Inobhutnahme (§§ 41, 42, 43 SGB)
 Leistung 3.6.3.4.3 Eingliederungshilfe für seel. behinderte Kinder und Jugendliche
 Teilleistung 3.6.3.4.3.6 HJV § 41 i. V.m. §35a Pflegefamilie

Konto	Ergebnis 2023	Ansatz 2024	Ansatz 2025	Planung 2026	Planung 2027	Planung 2028
1	2	3	4	5	6	7
Erträge und Aufwendungen						
Erträge						
421120 Kostenbeiträge und Aufwendungsersatz, Kostenersatz außerhalb von Einrichtungen - örtlicher Träger	0	0	0	0	0	0
421129 Kostenbeiträge	6.120	0	0	0	0	0
421320 Leistungen von Sozialleistungsträgern außerhalb von Einrichtungen - örtlicher Träger	0	0	0	0	0	0
Aufwendungen						
533120 Leistungen der Sozialhilfe einschl. Grundsicherung an natürliche Personen a.v.E. - örtlicher Träger	6.987	1.000	1.000	1.000	1.000	1.000
Summe Erträge	6.120	0	0	0	0	0
Summe Aufwendungen	6.987	1.000	1.000	1.000	1.000	1.000
Abgleich Produkt 3.6.3.4.3.6	867-	1.000-	1.000-	1.000-	1.000-	1.000-

Produktkontenübersicht nach Produkten - 2025

Produkt 4.1.8.1 Kur und Badeeinrichtungen
 Leistung 4.1.8.1.0 Kur und Badeeinrichtungen
 Teilleistung 4.1.8.1.0.1 **Therme Obernsees**

Konto	Ergebnis 2023	Ansatz 2024	Ansatz 2025	Planung 2026	Planung 2027	Planung 2028
1	2	3	4	5	6	7
Erträge und Aufwendungen						
Aufwendungen						
531300 Zuweisungen für laufende Zwecke an Zweckverbänden u. dgl.	1.658.734	1.850.000	1.420.800	1.400.000	1.400.000	1.400.000
537300 Allgemeine Umlagen an Zweckverbänden und Verwaltungsgemeinschaften	0	0	0	0	0	0
571100 Abschreibungen auf immaterielle Vermögensgegenstände des Anlagevermögens	0	0	0	0	0	0
571510 Abschreibungen auf Geschäftsausstattung	0	0	0	0	0	0
579190 weitere sonstige Abschreibungen	0	0	0	0	0	0
Summe Erträge	0	0	0	0	0	0
Summe Aufwendungen	1.658.734	1.850.000	1.420.800	1.400.000	1.400.000	1.400.000
Abgleich Produkt 4.1.8.1.0.1	1.658.734-	1.850.000-	1.420.800-	1.400.000-	1.400.000-	1.400.000-
Aktiva						
Vermögenszugänge						
017130 Imm. Vermögensgegenstände aus gel. Zuwendungen, sonst. Investitionsförderung (Investitionsumlagen)	0	0	0	0	0	0
082210 Büromöbel	0	0	0	0	0	0
111430 Beteiligung durch Mitgliedschaft in Zweckverbänden	0	0	0	0	0	0
121900 Sonstiges Sondervermögen	0	0	0	0	0	0
Summe Vermögenszugänge	0	0	0	0	0	0
Summe Vermögensabgänge	0	0	0	0	0	0
Abgleich Produkt 4.1.8.1.0.1	0	0	0	0	0	0

Produktkontenübersicht nach Produkten - 2025

Produkt 5.1.2.1 Regionalmanagement
 Leistung 5.1.2.1.0 Regionalmanagement
 Teilleistung 5.1.2.1.0.1 Regionalmanagement Bayreuth Stadt und Land

Konto	Ergebnis 2023	Ansatz 2024	Ansatz 2025	Planung 2026	Planung 2027	Planung 2028
1	2	3	4	5	6	7
Erträge und Aufwendungen						
Erträge						
441100 Mieten	0	0	0	0	0	0
441101 Ersätze für Mietnebenkosten	0	0	0	0	0	0
441110 Pachten	0	0	0	0	0	0
441120 Erbbauzins	0	0	0	0	0	0
446100 Sonstige privatrechtliche Leistungsentgelte	0	0				
448000 Erträge aus Kostenerstattungen und Kostenumlagen vom Bund	0	0	0	0	0	0
448100 Erträge aus Kostenerstattungen und Kostenumlagen vom Land	320.436	200.000	225.000	220.500	198.000	0
448200 Erträge aus Kostenerstattungen und Kostenumlagen von Gemeinden und Gemeindeverbänden(GV)	0	0	0	0	0	0
448500 Erträge aus Kostenerstattungen und Kostenumlagen von verbundenen Untern. Beteilig. u. Sondervermögen	0	0	0	0	0	0
448800 Erträge aus Kostenerstattungen und Kostenumlagen von übrigen Bereichen	24.191	34.000	35.300	35.300	35.300	35.300
448801 Erträge aus Personalkostenerstattungen	0	0	0	0	0	0
459204 Verkaufserlöse für imm. u. bewegl. Vermögensgegenstände (nicht GWG, nicht Sammelp.)	0	0				
Aufwendungen						
501200 Tariflich Beschäftigte	0	0	53.000	53.000	53.000	53.000
501900 Beschäftigungsentgelte u.dgl.	0	0	0	0	0	0
502200 Beiträge zu Versorgungskassen für tariflich Beschäftigte	0	0	4.300	4.300	4.300	4.300
503200 Beiträge zur gesetzlichen Sozialversicherung für tariflich Beschäftigte	0	0	10.000	10.000	10.000	10.000
527140 Weitere Sachausgaben	87.742	0	0	0	0	0
527190 Sonstige besondere Verwaltungs- und Betriebsaufwendungen	5.709	0	0	0	0	0
529100 Sonstige Aufwendungen für Dienstleistungen	127.326	0	0	0	0	0
531600 Zuweisungen für laufende Zwecke an sonstigen öffentlichen Sonderrechnungen	0	0	0	0	0	0
531700 Zuweisungen für laufende Zwecke an privaten Unternehmen	0	0	0	0	0	0
531800 Zuweisungen für laufende Zwecke an übrige Bereiche	135.259	328.800	69.300	70.000	70.000	70.000

Produktkontenübersicht nach Produkten - 2025

Produkt 5.1.2.1 Regionalmanagement
 Leistung 5.1.2.1.0 Regionalmanagement
 Teilleistung 5.1.2.1.0.1 Regionalmanagement Bayreuth Stadt und Land

Konto	Ergebnis 2023	Ansatz 2024	Ansatz 2025	Planung 2026	Planung 2027	Planung 2028
1	2	3	4	5	6	7
Erträge und Aufwendungen						
Aufwendungen						
531802 Zuweisungen für lfd. Zwecke an übrige Bereiche - Wettbewerbsfähigkeit	0	0	44.200	49.000	68.000	0
531803 Zuweisungen für lfd. Zwecke an übrige Bereiche - Siedlungsentwicklung/Kooperation	0	0	18.000	24.500	24.500	0
531804 Zuweisungen für lfd. Zwecke an übrige Bereiche - Siedlungsentwicklung/Region BT	0	0	37.000	30.500	30.500	0
531805 Zuweisungen für lfd. Zwecke an übrige Bereiche - Regionale Identität	0	0	78.000	73.300	62.500	0
531806 Zuweisungen für lfd. Zwecke an übrige Bereiche - Klimawandel	0	0	42.800	47.200	34.600	0
531807 Zuweisungen für lfd. Zwecke an übrige Bereiche - Zielbildungsprozess	0	0	30.000	25.000	0	0
541170 Aufwendungen für Dienstreisen	1.137	1.200	700	700	700	700
543112 Aufwendungen für Bücher, Zeitschriften	0	400	400	400	400	400
547220 Verluste a. Aussonderung v. immat. Vermögensgegenst. und Vermögensgegenst. des Sachanlagevermögens	0	0	0	0	0	0
571110 Abschreibungen auf Konzessionen, DV-Software, sonst.Lizenzen und Schutzrechte	0	0	0	0	0	0
571223 Abschreibungen auf Grundstücke mit sonstigen Dienst-, Geschäfts- und andere Betriebsgebäude	0	0	0	0	0	0
571410 Abschreibungen auf Maschinen	0	0	0	0	0	0
571510 Abschreibungen auf Geschäftsausstattung	0	0	0	0	0	0
579190 weitere sonstige Abschreibungen	0	0	0	0	0	0
581100 Aufwendungen aus internen Leistungsbeziehungen	0	0	0	0	0	0
Summe Erträge	344.627	234.000	260.300	255.800	233.300	35.300
Summe Aufwendungen	357.173	330.400	387.700	387.900	358.500	138.400
Abgleich Produkt 5.1.2.1.0.1	12.546-	96.400-	127.400-	132.100-	125.200-	103.100-
Aktiva						
Vermögenszugänge						
012100 DV-Software/ DV-Lizenzen	0	0	0	0	0	0
017110 Immaterielle Vermögensgegenstände aus geleisteten Zuwendungen - Investitionsförderung an Bund	0	0	0	0	0	0
017111 Immaterielle Vermögensgegenstände aus geleisteten Zuwendungen - Investitionsförderung an Land	0	0	0	0	0	0

Produktkontenübersicht nach Produkten - 2025

Produkt 5.1.2.1 Regionalmanagement
 Leistung 5.1.2.1.0 Regionalmanagement
 Teilleistung 5.1.2.1.0.1 Regionalmanagement Bayreuth Stadt und Land

Konto	Ergebnis 2023	Ansatz 2024	Ansatz 2025	Planung 2026	Planung 2027	Planung 2028
1	2	3	4	5	6	7
Aktiva						
Vermögenszugänge						
017112 Immaterielle Vermögensgegenstände aus geleisteten Zuwendungen - Investitionsförderung an Gemeinden	0	0	0	0	0	0
017113 Immaterielle Vermögensgegenstände aus geleisteten Zuwendungen - Investitionsförderung an Zweckverb.	0	0	0	0	0	0
017115 Immaterielle Vermögensgegenstände aus gel. Zuwendungen - Investitionsförderung an verb. Unternehmen	0	0	0	0	0	0
017116 Immaterielle Vermögensgegenstände aus gel. Zuwendungen - Investitionsförderung an so.öff. Sonderrech	0	0	0	0	0	0
017117 Immaterielle Vermögensgegenstände aus gel. Zuwendungen - Investitionsförderung an priv. Unternehmen	0	0	0	0	0	0
017118 Immaterielle Vermögensgegenstände aus gel. Zuwendungen - Investitionsförderung an übrige Bereiche	0	0	0	0	0	0
019100 Anzahlungen auf immaterielle Vermögensgegenstände für imm. Vermögensgegenstände	0	0	0	0	0	0
051100 Bauten auf fremdem Grund und Boden	0	0	0	0	0	0
082221 EDV-Ausstattung (EDV-Server, PC-Anlagen einschl. Peripheriegeräte, Notebooks u. dgl.)	0	0	0	0	0	0
082223 Telefon- und Faxanlagen, Funkanlagen, sonstige Kommunikationseinrichtungen u. dgl.	0	0	0	0	0	0
082900 Sonstige Betriebs- und Geschäftsausstattung	0	0	0	0	0	0
096100 Anlagen im Bau (Hochbau)	0	0	0	0	0	0
111490 Beteiligungen an sonstigen juristischen Personen / weitere sonstige Anteilsrechte	0	15.500	0	0	0	0
Summe Vermögenszugänge	0	15.500	0	0	0	0
Summe Vermögensabgänge	0	0	0	0	0	0
Abgleich Produkt 5.1.2.1.0.1	0	15.500	0	0	0	0
Passiva						
Sonderposten; Kreditaufnahmen für Inv. u.ä.						
231120 Sonderposten aus Zuwendungen (nicht auflösbar) von Gemeinden und Gemeindeverbänden	0	0	0	0	0	0
231150 Sonderposten aus Zuwendungen (nicht auflösbar) von verb. Unternehmen, Beteiligungen, Sondervermögen	0	0	0	0	0	0
231220 Sonderposten aus Zuwendungen (auflösbar) von Gemeinden und Gemeindeverbänden	0	0	0	0	0	0

Produktkontenübersicht nach Produkten - 2025

Produkt 5.1.2.1 Regionalmanagement
 Leistung 5.1.2.1.0 Regionalmanagement
 Teilleistung 5.1.2.1.0.1 Regionalmanagement Bayreuth Stadt und Land

Konto	Ergebnis 2023	Ansatz 2024	Ansatz 2025	Planung 2026	Planung 2027	Planung 2028
1	2	3	4	5	6	7
Passiva						
Sonderposten; Kreditaufnahmen für Inv. u.ä.						
231250 Sonderposten aus Zuwendungen (auflösbar) von verb. Unternehmen, Beteiligungen, Sondervermögen	0	0	0	0	0	0
Summe Sonderposten; Kreditaufnahmen für Inv. u.ä.	0	0	0	0	0	0
Summe Kredittilgungen für Investitionen	0	0	0	0	0	0
Abgleich Produkt 5.1.2.1.0.1	0	0	0	0	0	0

Produktkontenübersicht nach Produkten - 2025

Produkt 5.4.7.1 Angebot von Nahverkehrsleistungen (ÖPNV)
 Leistung 5.4.7.1.0 Angebot von Nahverkehrsleistungen (ÖPNV)
 Teilleistung 5.4.7.1.0.1 Nahverkehrsgemeinschaft Landkreis-Stadt Bayreuth

Konto	Ergebnis 2023	Ansatz 2024	Ansatz 2025	Planung 2026	Planung 2027	Planung 2028
1	2	3	4	5	6	7
Erträge und Aufwendungen						
Erträge						
414100 Zuweisungen und Zuschüsse für lfd. Zwecke vom Land	0	117.000	45.400	45.400	45.400	45.400
414200 Zuweisungen und Zuschüsse für lfd. Zwecke von Gemeinden und Gemeindeverbänden (GV)	91.506	116.900	111.300	111.300	111.300	111.300
432100 Benutzungsgebühr und ähnliche Entgelte	0	70.000	40.000	40.000	40.000	40.000
Aufwendungen						
529100 Sonstige Aufwendungen für Dienstleistungen	1.273.191	1.613.000	1.635.200	1.635.200	1.635.200	1.635.200
Summe Erträge	91.506	303.900	196.700	196.700	196.700	196.700
Summe Aufwendungen	1.273.191	1.613.000	1.635.200	1.635.200	1.635.200	1.635.200
Abgleich Produkt 5.4.7.1.0.1	1.181.685-	1.309.100-	1.438.500-	1.438.500-	1.438.500-	1.438.500-
Aktiva						
Vermögenszugänge						
131810 Ausleihungen an sonst. inländischen Bereich, Laufzeit bis einschl. 1 Jahr	0	0	0	0	0	0
Vermögensabgänge						
131811 Ausleihungen an sonst. inländischen Bereich, Laufzeit bis einschl. 1 Jahr	0	0	0	0	0	0
Summe Vermögenszugänge	0	0	0	0	0	0
Summe Vermögensabgänge	0	0	0	0	0	0
Abgleich Produkt 5.4.7.1.0.1	0	0	0	0	0	0

Produktkontenübersicht nach Produkten - 2025

Produkt 5.4.7.1 Angebot von Nahverkehrsleistungen (ÖPNV)
 Leistung 5.4.7.1.0 Angebot von Nahverkehrsleistungen (ÖPNV)
 Teilleistung 5.4.7.1.0.2 Nahverkehr Fichtelgebirge

Konto	Ergebnis 2023	Ansatz 2024	Ansatz 2025	Planung 2026	Planung 2027	Planung 2028
1	2	3	4	5	6	7
Erträge und Aufwendungen						
Erträge						
414100 Zuweisungen und Zuschüsse für lfd. Zwecke vom Land	0	0	0	0	0	0
414200 Zuweisungen und Zuschüsse für lfd. Zwecke von Gemeinden und Gemeindeverbänden (GV)	0	0	0	0	0	0
432100 Benutzungsgebühr und ähnliche Entgelte	0	0	0	0	0	0
Aufwendungen						
529100 Sonstige Aufwendungen für Dienstleistungen	190.587	140.000	200.000	200.000	200.000	200.000
Summe Erträge	0	0	0	0	0	0
Summe Aufwendungen	190.587	140.000	200.000	200.000	200.000	200.000
Abgleich Produkt 5.4.7.1.0.2	190.587-	140.000-	200.000-	200.000-	200.000-	200.000-

Produktkontenübersicht nach Produkten - 2025

Produkt 5.4.7.1 Angebot von Nahverkehrsleistungen (ÖPNV)
 Leistung 5.4.7.1.0 Angebot von Nahverkehrsleistungen (ÖPNV)
 Teilleistung 5.4.7.1.0.3 Nahverkehr Mittelbereich Pegnitz

Konto	Ergebnis 2023	Ansatz 2024	Ansatz 2025	Planung 2026	Planung 2027	Planung 2028
1	2	3	4	5	6	7
Erträge und Aufwendungen						
Erträge						
414100 Zuweisungen und Zuschüsse für lfd. Zwecke vom Land	0	0	0	0	0	0
414200 Zuweisungen und Zuschüsse für lfd. Zwecke von Gemeinden und Gemeindeverbänden (GV)	34.115	32.000	30.000	30.000	30.000	30.000
432100 Benutzungsgebühr und ähnliche Entgelte	0	62.000	22.000	22.000	22.000	22.000
Aufwendungen						
529100 Sonstige Aufwendungen für Dienstleistungen	731.956	730.000	461.000	461.000	461.000	461.000
Summe Erträge	34.115	94.000	52.000	52.000	52.000	52.000
Summe Aufwendungen	731.956	730.000	461.000	461.000	461.000	461.000
Abgleich Produkt 5.4.7.1.0.3	697.841-	636.000-	409.000-	409.000-	409.000-	409.000-

Produktkontenübersicht nach Produkten - 2025

Produkt 5.4.7.1 Angebot von Nahverkehrsleistungen (ÖPNV)
 Leistung 5.4.7.1.0 Angebot von Nahverkehrsleistungen (ÖPNV)
 Teilleistung 5.4.7.1.0.4 sonstige Nahverkehre

Konto	Ergebnis 2023	Ansatz 2024	Ansatz 2025	Planung 2026	Planung 2027	Planung 2028
1	2	3	4	5	6	7
Erträge und Aufwendungen						
Erträge						
414100 Zuweisungen und Zuschüsse für lfd. Zwecke vom Land	0	0	1.500	1.500	1.500	1.500
414200 Zuweisungen und Zuschüsse für lfd. Zwecke von Gemeinden und Gemeindeverbänden (GV)	3.000	24.000	24.100	24.100	24.100	24.100
432100 Benutzungsgebühr und ähnliche Entgelte	0	13.300	4.000	4.000	4.000	4.000
Aufwendungen						
529100 Sonstige Aufwendungen für Dienstleistungen	221.842	240.000	155.000	155.000	155.000	155.000
531200 Zuweisungen für laufende Zwecke an Gemeinden und Gemeindeverbänden (GV)	0	20.000	20.000	20.000	20.000	20.000
Summe Erträge	3.000	37.300	29.600	29.600	29.600	29.600
Summe Aufwendungen	221.842	260.000	175.000	175.000	175.000	175.000
Abgleich Produkt 5.4.7.1.0.4	218.842-	222.700-	145.400-	145.400-	145.400-	145.400-
Aktiva						
Vermögenszugänge						
017112 Immaterielle Vermögensgegenstände aus geleisteten Zuwendungen - Investitionsförderung an Gemeinden	0	20.000	0	0	0	0
Summe Vermögenszugänge	0	20.000	0	0	0	0
Summe Vermögensabgänge	0	0	0	0	0	0
Abgleich Produkt 5.4.7.1.0.4	0	20.000	0	0	0	0
Passiva						
Sonderposten; Kreditaufnahmen für Inv. u.ä.						
231210 Sonderposten aus Zuwendungen (auflösbar) vom Land	0	0	0	0	0	0
231220 Sonderposten aus Zuwendungen (auflösbar) von Gemeinden und Gemeindeverbänden	0	0	0	0	0	0
Summe Sonderposten; Kreditaufnahmen für Inv. u.ä.	0	0	0	0	0	0
Summe Kredittilgungen für Investitionen	0	0	0	0	0	0
Abgleich Produkt 5.4.7.1.0.4	0	0	0	0	0	0

Produktkontenübersicht nach Produkten - 2025

Produkt 5.4.7.1 Angebot von Nahverkehrsleistungen (ÖPNV)
 Leistung 5.4.7.1.0 Angebot von Nahverkehrsleistungen (ÖPNV)
 Teilleistung 5.4.7.1.0.5 Bahnstrecke Bayreuth - Weidenberg

Konto	Ergebnis 2023	Ansatz 2024	Ansatz 2025	Planung 2026	Planung 2027	Planung 2028
1	2	3	4	5	6	7
Erträge und Aufwendungen						
Erträge						
414100 Zuweisungen und Zuschüsse für lfd. Zwecke vom Land	0	0	0	0	0	0
414200 Zuweisungen und Zuschüsse für lfd. Zwecke von Gemeinden und Gemeindeverbänden (GV)	0	0	0	0	0	0
416000 Erträge aus der Auflösung von Sonderposten aus Zuwendungen vom Bund	43.340	43.300	43.300	0	0	0
416100 Erträge aus der Auflösung von Sonderposten aus Zuwendungen vom Land	376.555	376.500	376.500	2.000	0	0
416200 Erträge aus der Auflösung von Sonderposten aus Zuwendungen von Gemeinden und Gemeindeverbänden(GV)	16.404	16.400	16.400	0	0	0
432100 Benutzungsgebühr und ähnliche Entgelte	0	0	0	0	0	0
438100 Erträge aus der Auflösung von Sonderposten für den Gebührenaussgleich	0	0	0	0	0	0
446100 Sonstige privatrechtliche Leistungsentgelte	0	0	0	0	0	0
448200 Erträge aus Kostenerstattungen und Kostenumlagen von Gemeinden und Gemeindeverbänden(GV)	130.877	100.000	52.000	0	0	0
452120 Erträge aus Erstattung von Vorsteuern	0	0	0	0	0	0
454100 Erträge aus Veräußerung von Grundstücken und Gebäuden	0	0	0	0	0	0
457900 Erträge aus der Auflösung von weiteren sonstigen Sonderposten	0	0	0	0	0	0
461700 Zinserträge von Kreditinstituten	0	0	0	0	0	0
461800 Zinserträge vom sonstigen inländischen Bereich	0	0	0	0	0	0
Aufwendungen						
521110 Aufwendungen für Unterhaltung der eigenen Grundstücke und baulichen Anlagen	0	0	0	0	0	0
523100 Aufwendungen für Mieten und Pachten	0	0	0	0	0	0
524110 Aufwendungen für Reinigung der Grundstücke und baulichen Anlagen	0	500	0	0	0	0
524132 Aufwendungen für Strom	3.435	3.600	5.800	5.800	5.800	5.800
524133 Aufwendungen für Wasser/Abwasser	1.871	0	2.400	2.400	2.400	2.400
527140 Weitere Sachausgaben	0	1.000	1.000	1.000	1.000	1.000
529100 Sonstige Aufwendungen für Dienstleistungen	210.504	120.000	50.000	50.000	50.000	50.000
543126 Gerichts-,Anwalts-,Notar-,Gerichtsvollzieher- und ähnliche Kosten einschließlich Nebenkosten	0	500	500	500	500	500

Produktkontenübersicht nach Produkten - 2025

Produkt 5.4.7.1 Angebot von Nahverkehrsleistungen (ÖPNV)
 Leistung 5.4.7.1.0 Angebot von Nahverkehrsleistungen (ÖPNV)
 Teilleistung 5.4.7.1.0.5 Bahnstrecke Bayreuth - Weidenberg

Konto	Ergebnis 2023	Ansatz 2024	Ansatz 2025	Planung 2026	Planung 2027	Planung 2028
1	2	3	4	5	6	7
Erträge und Aufwendungen						
Aufwendungen						
549220 Aufwendungen für Rückstellungen	0	0	0	0	0	0
551700 Zinsaufwendungen an Kreditinstitute (einschl. Sparkassen)	0	0	0	0	0	0
571223 Abschreibungen auf Grundstücke mit sonstigen Dienst-, Geschäfts- und andere Betriebsgebäude	0	0	0	0	0	0
571310 Abschreibungen auf Brücken und Tunnel	0	0	0	0	0	0
571341 Abschreibungen auf Straßen	482.243	482.300	480.600	1.000	1.000	1.000
571410 Abschreibungen auf Maschinen	0	0	0	0	0	0
581100 Aufwendungen aus internen Leistungsbeziehungen	0	0	0	0	0	0
Summe Erträge	567.176	536.200	488.200	2.000	0	0
Summe Aufwendungen	698.053	607.900	540.300	60.700	60.700	60.700
Abgleich Produkt 5.4.7.1.0.5	130.877-	71.700-	52.100-	58.700-	60.700-	60.700-
Aktiva						
Vermögenszugänge						
021190 Sonstige Grünflächen	0	0	0	0	0	0
023110 Mischwald	0	0	0	0	0	0
024139 Sonstige Gewässer	0	0	0	0	0	0
024150 Industrie- und Gewerbegrundstücke	0	0	0	0	0	0
042200 Brücken	0	0	0	0	0	0
043210 Gleisanlagen und Streckenausrüstung Straßenbahn	0	0	0	0	0	0
049100 Grund und Boden des sonstigen Infrastrukturvermögens	0	0	0	0	0	0
096100 Anlagen im Bau (Hochbau)	0	0	0	0	0	0
096111 Anlagen im Bau (Tiefbau)	0	0	0	0	0	0
096112 Anlagen im Bau (Tiefbau)	0	0	0	0	0	0
131810 Ausleihungen an sonst. inländischen Bereich, Laufzeit bis einschl. 1 Jahr	0	0	0	0	0	0
Vermögensabgänge						
131811 Ausleihungen an sonst. inländischen Bereich, Laufzeit bis einschl. 1 Jahr	0	0	0	0	0	0

Produktkontenübersicht nach Produkten - 2025

Produkt 5.4.7.1 Angebot von Nahverkehrsleistungen (ÖPNV)
 Leistung 5.4.7.1.0 Angebot von Nahverkehrsleistungen (ÖPNV)
 Teilleistung 5.4.7.1.0.5 Bahnstrecke Bayreuth - Weidenberg

Konto	Ergebnis 2023	Ansatz 2024	Ansatz 2025	Planung 2026	Planung 2027	Planung 2028
1	2	3	4	5	6	7
Aktiva						
Summe Vermögenszugänge	0	0	0	0	0	0
Summe Vermögensabgänge	0	0	0	0	0	0
Abgleich Produkt 5.4.7.1.0.5	0	0	0	0	0	0
Passiva						
Sonderposten; Kreditaufnahmen für Inv. u.ä.						
231100 Sonderposten aus Zuwendungen (nicht auflösbar) vom Bund	0	0	0	0	0	0
231110 Sonderposten aus Zuwendungen (nicht auflösbar) vom Land	0	0	0	0	0	0
231120 Sonderposten aus Zuwendungen (nicht auflösbar) von Gemeinden und Gemeindeverbänden	0	0	0	0	0	0
231200 Sonderposten aus Zuwendungen (auflösbar) vom Bund	0	0	0	0	0	0
231210 Sonderposten aus Zuwendungen (auflösbar) vom Land	0	0	0	0	0	0
231220 Sonderposten aus Zuwendungen (auflösbar) von Gemeinden und Gemeindeverbänden	0	0	0	0	0	0
239900 Weitere sonstige Sonderposten	0	0	0	0	0	0
Summe Sonderposten; Kreditaufnahmen für Inv. u.ä.	0	0	0	0	0	0
Summe Kredittilgungen für Investitionen	0	0	0	0	0	0
Abgleich Produkt 5.4.7.1.0.5	0	0	0	0	0	0

Produktkontenübersicht nach Produkten - 2025

Produkt 5.4.7.1 Angebot von Nahverkehrsleistungen (ÖPNV)
 Leistung 5.4.7.1.0 Angebot von Nahverkehrsleistungen (ÖPNV)
 Teilleistung 5.4.7.1.0.6 Bürgerbus

Konto	Ergebnis 2023	Ansatz 2024	Ansatz 2025	Planung 2026	Planung 2027	Planung 2028
1	2	3	4	5	6	7
Erträge und Aufwendungen						
Erträge						
414100 Zuweisungen und Zuschüsse für lfd. Zwecke vom Land	0	0	0	0	0	0
414200 Zuweisungen und Zuschüsse für lfd. Zwecke von Gemeinden und Gemeindeverbänden (GV)	0	0	0	0	0	0
414800 Zuweisungen und Zuschüsse für lfd. Zwecke von übrigen Bereichen	0	0				
416100 Erträge aus der Auflösung von Sonderposten aus Zuwendungen vom Land	10.000	10.000	10.000	10.000	10.000	10.000
432100 Benutzungsgebühr und ähnliche Entgelte	2.341	6.500	7.000	7.000	7.000	7.000
446100 Sonstige privatrechtliche Leistungsentgelte	0	0	0	0	0	0
448200 Erträge aus Kostenerstattungen und Kostenumlagen von Gemeinden und Gemeindeverbänden(GV)	0	0	3.500	3.500	3.500	3.500
448800 Erträge aus Kostenerstattungen und Kostenumlagen von übrigen Bereichen	1.805	0	0	0	0	0
452120 Erträge aus Erstattung von Vorsteuern	0	0	0	0	0	0
454200 Erträge aus Veräußerung von imm. und bewegl. Vermögensgegenständen des Anlagevermögens	0	0	0	0	0	0
459200 Verkaufserlöse für Grundstücke und Gebäude	0	0	0	0	0	0
459201 Verkaufserlöse für GWGs	0	0	0	0	0	0
459202 Verkaufserlöse für Grundstücke des Umlaufvermögens (158xx)	0	0	0	0	0	0
459203 Verkaufserlöse für Sammelposten	0	0	0	0	0	0
459204 Verkaufserlöse für imm. u. bewegl. Vermögensgegenstände (nicht GWG, nicht Sammelp.)	0	0	0	0	0	0
Aufwendungen						
525100 Aufwendungen für die Haltung von Fahrzeugen	42.209	40.000	50.000	50.000	50.000	50.000
525110 KFZ-Steuer, KFZ-Versicherung, einschl. Nebenversicherung	0	4.000	4.000	4.000	4.000	4.000
525520 Anschaffung, Herstellung und Ersatzbeschaffung v. geringwertigen Vermögensgegenständen unter 800Euro	0	0	0	0	0	0
541170 Aufwendungen für Dienstreisen	934	1.000	500	500	500	500
542110 Entschädigungen für ehrenamtliche Tätigkeiten und Aufwandsentschädigungen	20.378	21.000	29.000	29.000	29.000	29.000
543111 Aufwendungen für Büromaterial	0	500	0	0	0	0
543114 Aufwendungen für Telefon und Datenübertragung	307	0	0	0	0	0

Produktkontenübersicht nach Produkten - 2025

Produkt 5.4.7.1 Angebot von Nahverkehrsleistungen (ÖPNV)
 Leistung 5.4.7.1.0 Angebot von Nahverkehrsleistungen (ÖPNV)
 Teilleistung 5.4.7.1.0.6 Bürgerbus

Konto	Ergebnis 2023	Ansatz 2024	Ansatz 2025	Planung 2026	Planung 2027	Planung 2028
1	2	3	4	5	6	7
Erträge und Aufwendungen						
Aufwendungen						
543190 Sonstige Geschäftsaufwendungen	13.983	15.000	12.000	12.000	12.000	12.000
547210 [Wertminderung bei] Verlust und aus Veräußerung von immateriellen und beweglichen VMGS des AV	0	0	0	0	0	0
571430 Abschreibungen auf Fahrzeuge	18.652	18.700	18.700	18.700	18.700	18.700
591200 Außerordentlicher Verlust aus Veräußerung von immateriellen und beweglichen VMGS des Anlagevermögens	0	0	0	0	0	0
Summe Erträge	14.146	16.500	20.500	20.500	20.500	20.500
Summe Aufwendungen	96.463	100.200	114.200	114.200	114.200	114.200
Abgleich Produkt 5.4.7.1.0.6	82.317-	83.700-	93.700-	93.700-	93.700-	93.700-
Aktiva						
Vermögenszugänge						
073500 Anhänger	0	0	0	0	0	0
073900 Sonstige Fahrzeuge	0	0	0	0	0	0
085001 Sammelposten für bewegliche Vermögensgegenstände über 250 bis 1000 Euro ohne Umsatzsteuer 2015	0	0	0	0	0	0
Summe Vermögenszugänge	0	0	0	0	0	0
Summe Vermögensabgänge	0	0	0	0	0	0
Abgleich Produkt 5.4.7.1.0.6	0	0	0	0	0	0
Passiva						
Sonderposten; Kreditaufnahmen für Inv. u.ä.						
231110 Sonderposten aus Zuwendungen (nicht auflösbar) vom Land	0	0	0	0	0	0
231210 Sonderposten aus Zuwendungen (auflösbar) vom Land	0	0	0	0	0	0
378800 Sonstige Verbindlichkeiten wg. zweckgerechter Verwendung gegenüber übrigen Bereich	0	0	0	0	0	0
Summe Sonderposten; Kreditaufnahmen für Inv. u.ä.	0	0	0	0	0	0
Summe Kredittilgungen für Investitionen	0	0	0	0	0	0
Abgleich Produkt 5.4.7.1.0.6	0	0	0	0	0	0

Produktkontenübersicht nach Produkten - 2025

Produkt 5.4.7.1 Angebot von Nahverkehrsleistungen (ÖPNV)
 Leistung 5.4.7.1.0 Angebot von Nahverkehrsleistungen (ÖPNV)
 Teilleistung 5.4.7.1.0.7 Fifty-Fifty-Taxi

Konto	Ergebnis 2023	Ansatz 2024	Ansatz 2025	Planung 2026	Planung 2027	Planung 2028
1	2	3	4	5	6	7
Erträge und Aufwendungen						
Erträge						
414100 Zuweisungen und Zuschüsse für lfd. Zwecke vom Land	0	0	0	0	0	0
414200 Zuweisungen und Zuschüsse für lfd. Zwecke von Gemeinden und Gemeindeverbänden (GV)	0	0	0	0	0	0
414700 Zuweisungen und Zuschüsse für lfd. Zwecke von privaten Unternehmen	0	3.000	500	500	500	500
432100 Benutzungsgebühr und ähnliche Entgelte	504	0	0	0	0	0
446100 Sonstige privatrechtliche Leistungsentgelte	0	2.000	2.000	2.000	2.000	2.000
452120 Erträge aus Erstattung von Vorsteuern	0	0	0	0	0	0
Aufwendungen						
529100 Sonstige Aufwendungen für Dienstleistungen	103.796	125.000	115.000	115.000	115.000	115.000
543111 Aufwendungen für Büromaterial	0	0	0	0	0	0
543190 Sonstige Geschäftsaufwendungen	0	0	0	0	0	0
559200 Verzinsung von Steuernachzahlungen	0	0	0	0	0	0
573210 Abschreibungen von Ford. wegen Erlass und Niederschlagung oder sonstiger Uneinbringlichkeit	0	0	0	0	0	0
Summe Erträge	504	5.000	2.500	2.500	2.500	2.500
Summe Aufwendungen	103.796	125.000	115.000	115.000	115.000	115.000
Abgleich Produkt 5.4.7.1.0.7	103.292-	120.000-	112.500-	112.500-	112.500-	112.500-

Produktkontenübersicht nach Produkten - 2025

Produkt 5.4.7.1 Angebot von Nahverkehrsleistungen (ÖPNV)
 Leistung 5.4.7.1.0 Angebot von Nahverkehrsleistungen (ÖPNV)
 Teilleistung 5.4.7.1.0.8 Verkehrsverbund Großraum Nürnberg

Konto	Ergebnis 2023	Ansatz 2024	Ansatz 2025	Planung 2026	Planung 2027	Planung 2028
1	2	3	4	5	6	7
Erträge und Aufwendungen						
Erträge						
414100 Zuweisungen und Zuschüsse für lfd. Zwecke vom Land	0	0	0	0	0	0
414200 Zuweisungen und Zuschüsse für lfd. Zwecke von Gemeinden und Gemeindeverbänden (GV)	0	0	0	0	0	0
416000 Erträge aus der Auflösung von Sonderposten aus Zuwendungen vom Bund	0	0	0	0	0	0
416100 Erträge aus der Auflösung von Sonderposten aus Zuwendungen vom Land	1.959	1.900	1.900	1.900	1.900	1.900
432100 Benutzungsgebühr und ähnliche Entgelte	0	0	0	0	0	0
Aufwendungen						
529100 Sonstige Aufwendungen für Dienstleistungen	908.928	1.040.000	917.600	917.600	917.600	917.600
571100 Abschreibungen auf immaterielle Vermögensgegenstände des Anlagevermögens	0	0	0	0	0	0
571120 Abschreibungen auf immaterielle Vermögensgegenstände aus geleisteten Zuwendungen	0	0	0	0	0	0
571223 Abschreibungen auf Grundstücke mit sonstigen Dienst-, Geschäfts- und andere Betriebsgebäude	3.593	3.600	3.600	3.600	3.600	3.600
579190 weitere sonstige Abschreibungen	0	0	0	0	0	0
Summe Erträge	1.959	1.900	1.900	1.900	1.900	1.900
Summe Aufwendungen	912.521	1.043.600	921.200	921.200	921.200	921.200
Abgleich Produkt 5.4.7.1.0.8	910.562-	1.041.700-	919.300-	919.300-	919.300-	919.300-
Aktiva						
Vermögenszugänge						
017110 Immaterielle Vermögensgegenstände aus geleisteten Zuwendungen - Investitionsförderung an Bund	0	0	0	0	0	0
017111 Immaterielle Vermögensgegenstände aus geleisteten Zuwendungen - Investitionsförderung an Land	0	0	0	0	0	0
017112 Immaterielle Vermögensgegenstände aus geleisteten Zuwendungen - Investitionsförderung an Gemeinden	0	0	0	0	0	0
017113 Immaterielle Vermögensgegenstände aus geleisteten Zuwendungen - Investitionsförderung an Zweckverb.	0	0	0	0	0	0
017114 Immaterielle Vermögensgegenstände aus geleist. Zuwendungen - Investitionsförderung an ges. Sozialver	0	0	0	0	0	0
017115 Immaterielle Vermögensgegenstände aus gel. Zuwendungen - Investitionsförderung an verb. Unternehmen	0	0	0	0	0	0

Produktkontenübersicht nach Produkten - 2025

Produkt 5.4.7.1 Angebot von Nahverkehrsleistungen (ÖPNV)
 Leistung 5.4.7.1.0 Angebot von Nahverkehrsleistungen (ÖPNV)
 Teilleistung 5.4.7.1.0.8 Verkehrsverbund Großraum Nürnberg

Konto	Ergebnis 2023	Ansatz 2024	Ansatz 2025	Planung 2026	Planung 2027	Planung 2028
1	2	3	4	5	6	7
Aktiva						
Vermögenszugänge						
017116 Immaterielle Vermögensgegenstände aus gel. Zuwendungen - Investitionsförderung an so.öff. Sonderrech	0	0	0	0	0	0
017117 Immaterielle Vermögensgegenstände aus gel. Zuwendungen - Investitionsförderung an priv. Unternehmen	0	0	0	0	0	0
017118 Immaterielle Vermögensgegenstände aus gel. Zuwendungen - Investitionsförderung an übrige Bereiche	0	0	0	0	0	0
048600 Anlagen zur Abwicklung, Sicherung und Unterhaltung des Verkehrs sowie der Verkehrsflächen	0	0	0	0	0	0
131820 Ausleihungen an sonst. inländischen Bereich, Laufzeit über 1 Jahr	0	0	0	0	0	0
Vermögensabgänge						
131821 Ausleihungen an sonst. inländischen Bereich, Laufzeit über 1 Jahr	0	0	0	0	0	0
Summe Vermögenszugänge	0	0	0	0	0	0
Summe Vermögensabgänge	0	0	0	0	0	0
Abgleich Produkt 5.4.7.1.0.8	0	0	0	0	0	0
Passiva						
Sonderposten; Kreditaufnahmen für Inv. u.ä.						
231100 Sonderposten aus Zuwendungen (nicht auflösbar) vom Bund	0	0	0	0	0	0
231110 Sonderposten aus Zuwendungen (nicht auflösbar) vom Land	0	0	0	0	0	0
231200 Sonderposten aus Zuwendungen (auflösbar) vom Bund	0	0	0	0	0	0
231210 Sonderposten aus Zuwendungen (auflösbar) vom Land	0	0	0	0	0	0
378100 Sonstige Verbindlichkeiten wg. ausstehender zweckgerechter Mittelverwendung gegenüber Land	0	0	0	0	0	0
Summe Sonderposten; Kreditaufnahmen für Inv. u.ä.	0	0	0	0	0	0
Summe Kredittilgungen für Investitionen	0	0	0	0	0	0
Abgleich Produkt 5.4.7.1.0.8	0	0	0	0	0	0

Produktkontenübersicht nach Produkten - 2025

Produkt 5.4.7.1 Angebot von Nahverkehrsleistungen (ÖPNV)
 Leistung 5.4.7.1.0 Angebot von Nahverkehrsleistungen (ÖPNV)
 Teilleistung 5.4.7.1.0.9 Verwaltung des ÖPNV

Konto	Ergebnis 2023	Ansatz 2024	Ansatz 2025	Planung 2026	Planung 2027	Planung 2028
1	2	3	4	5	6	7
Erträge und Aufwendungen						
Erträge						
414000 Zuweisungen und Zuschüsse für lfd. Zwecke vom Bund	0	0	0	0	0	0
414100 Zuweisungen und Zuschüsse für lfd. Zwecke vom Land	1.007.793	1.000.000	850.000	850.000	850.000	850.000
414200 Zuweisungen und Zuschüsse für lfd. Zwecke von Gemeinden und Gemeindeverbänden (GV)	0	0	0	0	0	0
446100 Sonstige privatrechtliche Leistungsentgelte	0	0	0	0	0	0
448800 Erträge aus Kostenerstattungen und Kostenumlagen von übrigen Bereichen	0	15.000	0	0	0	0
448801 Erträge aus Personalkostenerstattungen	0	0	0	0	0	0
458200 Erträge aus der Auflösung oder Herabsetzung von Rückstellungen für Altersteilzeit	0	0	0	0	0	0
458201 Erträge aus der Auflösung oder Herabsetzung von Rückstellungen für Urlaub	0	0	0	0	0	0
458202 Erträge aus der Auflösung oder Herabsetzung von Rückstellungen für Gleitzeit	4.667	0	0	0	0	0
458203 Erträge aus der Auflösung oder Herabsetzung von Rückstellungen für Pensionsrückstellungen	0	0	0	0	0	0
Aufwendungen						
501100 Beamte	0	0	0	0	0	0
501110 Versorgungsrücklagen nach BBesG und BayVersRückIG	0	0	0	0	0	0
501200 Tariflich Beschäftigte	166.058	238.200	289.800	314.800	314.800	314.800
502100 Beiträge zu Versorgungskassen für Beamte	0	0	0	0	0	0
502200 Beiträge zu Versorgungskassen für tariflich Beschäftigte	14.453	20.100	25.000	25.000	25.000	25.000
503200 Beiträge zur gesetzlichen Sozialversicherung für tariflich Beschäftigte	30.921	43.000	60.500	60.500	60.500	60.500
504100 Beihilfen und Unterstützungsleistungen für Beschäftigte	0	0	0	0	0	0
508100 Zuführung zu Rückstellungen für nicht genommenen Urlaub für Beamte	1.630	0	0	0	0	0
509100 Zuführungen zu Rückstellungen für nicht genommenen Überstunden für Beamte	0	0	0	0	0	0
515100 Zuführungen zu Pensionsrückstellungen für Versorgungsempfänger - Beamte	0	0	0	0	0	0
516100 Zuführungen zu Beihilferückstellungen für Versorgungsempfänger - Beamte	0	0	0	0	0	0

Produktkontenübersicht nach Produkten - 2025

Produkt 5.4.7.1 Angebot von Nahverkehrsleistungen (ÖPNV)
 Leistung 5.4.7.1.0 Angebot von Nahverkehrsleistungen (ÖPNV)
 Teilleistung 5.4.7.1.0.9 Verwaltung des ÖPNV

Konto	Ergebnis 2023	Ansatz 2024	Ansatz 2025	Planung 2026	Planung 2027	Planung 2028
1	2	3	4	5	6	7
Erträge und Aufwendungen						
Aufwendungen						
517100 Zuführungen zu Pensionsrückstellungen für Altersteilzeit u. dergl. für Versorgungsempfänger - Beamte	0	0	0	0	0	0
527140 Weitere Sachausgaben	3.778	3.000	3.000	3.000	3.000	3.000
527190 Sonstige besondere Verwaltungs- und Betriebsaufwendungen	0	0	0	0	0	0
529100 Sonstige Aufwendungen für Dienstleistungen	0	0	0	0	0	0
531200 Zuweisungen für laufende Zwecke an Gemeinden und Gemeindeverbänden (GV)	0	8.000	10.000	10.000	10.000	10.000
531800 Zuweisungen für laufende Zwecke an übrige Bereiche	202.678	0	0	0	0	0
541170 Aufwendungen für Dienstreisen	0	200	200	200	200	200
542930 Mitgliedsbeiträge an Verbände, Vereine	5.100	5.100	5.100	5.100	5.100	5.100
543113 Aufwendungen für Porto und Versand	0	0	0	0	0	0
543114 Aufwendungen für Telefon und Datenübertragung	0	0	0	0	0	0
543190 Sonstige Geschäftsaufwendungen	53	0	0	0	0	0
545100 Erstattungen für Aufwendungen von Dritten aus laufender Verwaltungstätigkeit an Land	0	0	0	0	0	0
547220 Verluste a. Aussonderung v. immat. Vermögensgegenst. und Vermögensgegenst. des Sachanlagevermögens	0	0	0	0	0	0
571510 Abschreibungen auf Geschäftsausstattung	0	0	0	0	0	0
Summe Erträge	1.012.460	1.015.000	850.000	850.000	850.000	850.000
Summe Aufwendungen	424.671	317.600	393.600	418.600	418.600	418.600
Abgleich Produkt 5.4.7.1.0.9	587.789	697.400	456.400	431.400	431.400	431.400
Aktiva						
Vermögenszugänge						
082210 Büromöbel	0	0	0	0	0	0
082221 EDV-Ausstattung (EDV-Server, PC-Anlagen einschl. Peripheriegeräte, Notebooks u. dgl.)	0	0	0	0	0	0
082223 Telefon- und Faxanlagen, Funkanlagen, sonstige Kommunikationseinrichtungen u. dgl.	0	0	0	0	0	0
111430 Beteiligung durch Mitgliedschaft in Zweckverbänden	0	0	0	0	0	0

Produktkontenübersicht nach Produkten - 2025

Produkt 5.4.7.1 Angebot von Nahverkehrsleistungen (ÖPNV)
 Leistung 5.4.7.1.0 Angebot von Nahverkehrsleistungen (ÖPNV)
 Teilleistung 5.4.7.1.0.9 Verwaltung des ÖPNV

Konto	Ergebnis 2023	Ansatz 2024	Ansatz 2025	Planung 2026	Planung 2027	Planung 2028
1	2	3	4	5	6	7
Aktiva						
Summe Vermögenszugänge	0	0	0	0	0	0
Summe Vermögensabgänge	0	0	0	0	0	0
Abgleich Produkt 5.4.7.1.0.9	0	0	0	0	0	0

Produktkontenübersicht nach Produkten - 2025

Produkt 5.6.1.1 Immissionsschutz
 Leistung 5.6.1.1.0 Immissionsschutz
 Teilleistung 5.6.1.1.0.1 Klimaschutzmanagement

Konto	Ergebnis 2023	Ansatz 2024	Ansatz 2025	Planung 2026	Planung 2027	Planung 2028
1	2	3	4	5	6	7
Erträge und Aufwendungen						
Erträge						
446100 Sonstige privatrechtliche Leistungsentgelte	0	0	0	0	0	0
448000 Erträge aus Kostenerstattungen und Kostenumlagen vom Bund	0	0	0	0	0	0
448100 Erträge aus Kostenerstattungen und Kostenumlagen vom Land	0	90.000	90.000	0	0	0
448200 Erträge aus Kostenerstattungen und Kostenumlagen von Gemeinden und Gemeindeverbänden(GV)	0	2.500	0	0	0	0
448700 Erträge aus Kostenerstattungen und Kostenumlagen von privaten Unternehmen	0	0	0	0	0	0
448800 Erträge aus Kostenerstattungen und Kostenumlagen von übrigen Bereichen	3.668	0	1.000	1.000	1.000	1.000
448801 Erträge aus Personalkostenerstattungen	23.112	0	0	0	0	0
458201 Erträge aus der Auflösung oder Herabsetzung von Rückstellungen für Urlaub	2.067	0	0	0	0	0
458202 Erträge aus der Auflösung oder Herabsetzung von Rückstellungen für Gleitzeit	8.000	0	0	0	0	0
Aufwendungen						
501200 Tariflich Beschäftigte	84.540	93.200	98.500	98.500	98.500	98.500
502200 Beiträge zu Versorgungskassen für tariflich Beschäftigte	6.580	7.500	9.300	9.300	9.300	9.300
503200 Beiträge zur gesetzlichen Sozialversicherung für tariflich Beschäftigte	14.846	18.100	22.500	22.500	22.500	22.500
504100 Beihilfen und Unterstützungsleistungen für Beschäftigte	0	0	0	0	0	0
508100 Zuführung zu Rückstellungen für nicht genommenen Urlaub für Beamte	0	0	0	0	0	0
509100 Zuführungen zu Rückstellungen für nicht genommenen Überstunden für Beamte	0	0	0	0	0	0
526120 Aufwendungen für Fort- und Weiterbildung (m. AL, geschäftsbereichsübergreifende Inhouse-Seminare)	1.190	600	600	600	600	600
527140 Weitere Sachausgaben	9.621	13.000	13.000	15.000	15.000	15.000
529100 Sonstige Aufwendungen für Dienstleistungen	18.742	20.000	6.000	4.500	4.500	4.500
541170 Aufwendungen für Dienstreisen	151	500	500	500	500	500
542940 Vermischte Aufwendungen	3.220	27.500	27.500	29.000	27.500	29.000
543111 Aufwendungen für Büromaterial	0	0	0	0	0	0
543112 Aufwendungen für Bücher, Zeitschriften	0	0	0	0	0	0

Produktkontenübersicht nach Produkten - 2025

Produkt 5.6.1.1 Immissionsschutz
 Leistung 5.6.1.1.0 Immissionsschutz
 Teilleistung 5.6.1.1.0.1 Klimaschutzmanagement

Konto	Ergebnis 2023	Ansatz 2024	Ansatz 2025	Planung 2026	Planung 2027	Planung 2028
1	2	3	4	5	6	7
Erträge und Aufwendungen						
Aufwendungen						
543113 Aufwendungen für Porto und Versand	0	0	0	0	0	0
543114 Aufwendungen für Telefon und Datenübertragung	9.879	6.000	2.000	4.600	10.800	4.900
543190 Sonstige Geschäftsaufwendungen	0	0	0	0	0	0
571410 Abschreibungen auf Maschinen	2.118	2.200	2.200	2.200	2.200	2.200
571600 Abschreibungen auf Sammelposten (nach § 79 Abs. 2 KommHV-Doppik i.V.m. § 6 EStG)	0	0	0	0	0	0
579190 weitere sonstige Abschreibungen	0	0	0	0	0	0
Summe Erträge	36.847	92.500	91.000	1.000	1.000	1.000
Summe Aufwendungen	150.887	188.600	182.100	186.700	191.400	187.000
Abgleich Produkt 5.6.1.1.0.1	114.040-	96.100-	91.100-	185.700-	190.400-	186.000-
Aktiva						
Vermögenszugänge						
017110 Immaterielle Vermögensgegenstände aus geleisteten Zuwendungen - Investitionsförderung an Bund	0	0	0	0	0	0
017111 Immaterielle Vermögensgegenstände aus geleisteten Zuwendungen - Investitionsförderung an Land	0	0	0	0	0	0
017112 Immaterielle Vermögensgegenstände aus geleisteten Zuwendungen - Investitionsförderung an Gemeinden	0	0	0	0	0	0
017113 Immaterielle Vermögensgegenstände aus geleisteten Zuwendungen - Investitionsförderung an Zweckverb.	0	0	0	0	0	0
017114 Immaterielle Vermögensgegenstände aus gel.ist. Zuwendungen - Investitionsförderung an ges. Sozialver	0	0	0	0	0	0
017115 Immaterielle Vermögensgegenstände aus gel. Zuwendungen - Investitionsförderung an verb. Unternehmen	0	0	0	0	0	0
017116 Immaterielle Vermögensgegenstände aus gel. Zuwendungen - Investitionsförderung an so.öff. Sonderrech	0	0	0	0	0	0
017117 Immaterielle Vermögensgegenstände aus gel. Zuwendungen - Investitionsförderung an priv. Unternehmen	0	0	0	0	0	0
017118 Immaterielle Vermögensgegenstände aus gel. Zuwendungen - Investitionsförderung an übrige Bereiche	0	0	0	0	0	0
044320 Leitungsnetz und Grundstücksanschlüsse (Energieversorgung)	0	0	0	0	0	0

Produktkontenübersicht nach Produkten - 2025

Produkt 5.6.1.1 Immissionsschutz
 Leistung 5.6.1.1.0 Immissionsschutz
 Teilleistung 5.6.1.1.0.1 Klimaschutzmanagement

Konto	Ergebnis 2023	Ansatz 2024	Ansatz 2025	Planung 2026	Planung 2027	Planung 2028
1	2	3	4	5	6	7
Aktiva						
Vermögenszugänge						
082900 Sonstige Betriebs- und Geschäftsausstattung	0	0	0	0	0	0
085002 Sammelposten für bewegliche Vermögensgegenstände über 250 bis 1000 Euro ohne Umsatzsteuer 2016	0	0	0	0	0	0
Summe Vermögenszugänge	0	0	0	0	0	0
Summe Vermögensabgänge	0	0	0	0	0	0
Abgleich Produkt 5.6.1.1.0.1	0	0	0	0	0	0

Produktkontenübersicht nach Produkten - 2025

Produkt 5.7.5.3 Tourist-Info/Geschäftsstelle
 Leistung 5.7.5.3.0 Tourist-Info/Geschäftsstelle
 Teilleistung 5.7.5.3.0.2 Beiträge zu Zweckverband zur Förderung des
 Fremdenverkehrs und des Wintersports

Konto	Ergebnis 2023	Ansatz 2024	Ansatz 2025	Planung 2026	Planung 2027	Planung 2028
1	2	3	4	5	6	7
Erträge und Aufwendungen						
Aufwendungen						
531300 Zuweisungen für laufende Zwecke an Zweckverbänden u. dgl.	1.375.061	2.600.000	2.450.000	2.450.000	2.450.000	2.450.000
571100 Abschreibungen auf immaterielle Vermögensgegenstände des Anlagevermögens	0	0	0	0	0	0
579190 weitere sonstige Abschreibungen	0	0	0	0	0	0
Summe Erträge	0	0	0	0	0	0
Summe Aufwendungen	1.375.061	2.600.000	2.450.000	2.450.000	2.450.000	2.450.000
Abgleich Produkt 5.7.5.3.0.2	1.375.061-	2.600.000-	2.450.000-	2.450.000-	2.450.000-	2.450.000-
Aktiva						
Vermögenszugänge						
017130 Imm. Vermögensgegenstände aus gel. Zuwendungen, sonst. Investitionsförderung (Investitionsumlagen)	0	0	0	0	0	0
111430 Beteiligung durch Mitgliedschaft in Zweckverbänden	0	0	0	0	0	0
121900 Sonstiges Sondervermögen	0	0	0	0	0	0
Summe Vermögenszugänge	0	0	0	0	0	0
Summe Vermögensabgänge	0	0	0	0	0	0
Abgleich Produkt 5.7.5.3.0.2	0	0	0	0	0	0
Passiva						
Sonderposten; Kreditaufnahmen für Inv. u.ä.						
378500 So. Verb. wg. zweck. Mittelverwendung gegenüber verb. Unternehmen, Beteiligungen und Sondervermögen	0	0	0	0	0	0
Summe Sonderposten; Kreditaufnahmen für Inv. u.ä.	0	0	0	0	0	0
Summe Kredittilgungen für Investitionen	0	0	0	0	0	0
Abgleich Produkt 5.7.5.3.0.2	0	0	0	0	0	0

Produktkontenübersicht nach Produkten - 2025

Produkt	6.1.1.1	Steuern, allgemeine Zuweisungen, allgemeine Umlagen
Leistung	6.1.1.1.0	Steuern, allgemeine Zuweisungen, allgemeine Umlagen
Teilleistung	6.1.1.1.0.1	Allgemeine Leistungen des kommunalen Finanzausgleichs

Konto	Ergebnis 2023	Ansatz 2024	Ansatz 2025	Planung 2026	Planung 2027	Planung 2028
1	2	3	4	5	6	7
Erträge und Aufwendungen						
Erträge						
405200 Leist.d.Landes a.d Umsetz.d.4.Ges. für mod.Dienstl.am Arbeitsm. Ausgleichsfond (Art 5 AGSGB)	0	0	0	0	0	0
411100 Schlüsselzuweisungen vom Land	21.967.672	23.226.000	23.884.800	24.000.000	24.120.000	24.250.000
412100 Bedarfszuweisungen (ohne Stabilisierungshilfe) vom Land	100.000	300.000	0	0	0	0
413100 Sonstige allgemeine Zuweisungen vom Land	1.137.150	1.200.000	1.600.000	1.600.000	1.600.000	1.600.000
413110 Überlassung des Kostenaufkommens des staatliche Landratsamtes (Art. 7 (2) FAG)	0	0	0	0	0	0
413111 Überlassene Verwarnungsgelder und Geldbußen	0	0	0	0	0	0
413112 Gebühren Gesundheitsamt	0	0	0	0	0	0
413113 Überlassenes Kostenaufkommen Veterinäramt	0	0	0	0	0	0
413190 Sonstige allgemeine Zuweisungen vom Land	1.938.164	1.957.300	1.965.000	1.965.000	1.965.000	1.965.000
417100 Erträge aus der Auflösung sonstiger Sonderposten für Investitionspauschale	1.345.644	1.350.000	1.340.000	1.340.000	1.340.000	1.340.000
458310 Erträge aus der Auflösung von Einzelwertberichtigungen	0	0	0	0	0	0
458320 Periodenfremder Ertrag aus abgeschrieben Forderungen	0	0	0	0	0	0
Aufwendungen						
573210 Abschreibungen von Ford. wegen Erlass und Niederschlagung oder sonstiger Uneinbringlichkeit	0	0	0	0	0	0
573215 Abschreibung durch Einstellungen in die Einzelwertberichtigung	0	0	0	0	0	0
Summe Erträge	26.488.630	28.033.300	28.789.800	28.905.000	29.025.000	29.155.000
Summe Aufwendungen	0	0	0	0	0	0
Abgleich Produkt 6.1.1.1.0.1	26.488.630	28.033.300	28.789.800	28.905.000	29.025.000	29.155.000
Passiva						
Sonderposten; Kreditaufnahmen für Inv. u.ä.						
239110 Investitionspauschale	1.345.644	1.350.000	1.340.000	1.340.000	1.340.000	1.340.000
Summe Sonderposten; Kreditaufnahmen für Inv. u.ä.	1.345.644	1.350.000	1.340.000	1.340.000	1.340.000	1.340.000
Summe Kredittilgungen für Investitionen	0	0	0	0	0	0
Abgleich Produkt 6.1.1.1.0.1	1.345.644	1.350.000	1.340.000	1.340.000	1.340.000	1.340.000

Produktkontenübersicht nach Produkten - 2025

Produkt 6.1.1.1 Steuern, allgemeine Zuweisungen, allgemeine Umlagen
 Leistung 6.1.1.1.0 Steuern, allgemeine Zuweisungen, allgemeine Umlagen
 Teilleistung 6.1.1.1.0.2 Kreisumlage

Konto	Ergebnis 2023	Ansatz 2024	Ansatz 2025	Planung 2026	Planung 2027	Planung 2028
1	2	3	4	5	6	7
Erträge und Aufwendungen						
Erträge						
418200 Allgemeine Umlagen von Gemeinden und Gemeindeverbänden (GV)	46.756.469	53.193.500	62.292.600	66.931.500	70.244.900	72.895.600
458200 Erträge aus der Auflösung oder Herabsetzung von Rückstellungen für Altersteilzeit	0	0	0	0	0	0
458204 Erträge aus der Auflösung oder Herabsetzung von Rückstellungen für sonst. Rückstellungen	0	0	1.000.000	500.000	0	0
Aufwendungen						
549220 Aufwendungen für Rückstellungen	0	0	0	0	0	0
Summe Erträge	46.756.469	53.193.500	63.292.600	67.431.500	70.244.900	72.895.600
Summe Aufwendungen	0	0	0	0	0	0
Abgleich Produkt 6.1.1.1.0.2	46.756.469	53.193.500	63.292.600	67.431.500	70.244.900	72.895.600

Produktkontenübersicht nach Produkten - 2025

Produkt 6.1.1.1 Steuern, allgemeine Zuweisungen, allgemeine Umlagen
 Leistung 6.1.1.1.0 Steuern, allgemeine Zuweisungen, allgemeine Umlagen
 Teilleistung 6.1.1.1.0.4 **Bezirksumlage**

Konto	Ergebnis 2023	Ansatz 2024	Ansatz 2025	Planung 2026	Planung 2027	Planung 2028
1	2	3	4	5	6	7
Erträge und Aufwendungen						
Aufwendungen						
531200 Zuweisungen für laufende Zwecke an Gemeinden und Gemeindeverbänden (GV)	0	0	0	0	0	0
537210 Allgemeine Umlage an Gemeinden und Gemeindeverbände(GV) - Umlagezahlungen	21.548.492	24.084.500	28.250.800	29.250.000	30.000.000	30.750.000
Summe Erträge	0	0	0	0	0	0
Summe Aufwendungen	21.548.492	24.084.500	28.250.800	29.250.000	30.000.000	30.750.000
Abgleich Produkt 6.1.1.1.0.4	21.548.492-	24.084.500-	28.250.800-	29.250.000-	30.000.000-	30.750.000-

Produktkontenübersicht nach Produkten - 2025

Produkt 6.1.1.1 Steuern, allgemeine Zuweisungen, allgemeine Umlagen
 Leistung 6.1.1.1.0 Steuern, allgemeine Zuweisungen, allgemeine Umlagen
 Teilleistung 6.1.1.1.0.5 **Grund- und Gewerbesteuern**

Konto	Ergebnis 2023	Ansatz 2024	Ansatz 2025	Planung 2026	Planung 2027	Planung 2028
1	2	3	4	5	6	7
Erträge und Aufwendungen						
Erträge						
401100 Grundsteuer A	94.820	120.000	140.300	140.300	140.300	140.300
401200 Grundsteuer B	1.770	2.500	2.500	2.500	2.500	2.500
401300 Gewerbesteuer	4.963	7.000	7.000	7.000	7.000	7.000
Summe Erträge	101.553	129.500	149.800	149.800	149.800	149.800
Summe Aufwendungen	0	0	0	0	0	0
Abgleich Produkt 6.1.1.1.0.5	101.553	129.500	149.800	149.800	149.800	149.800

Produktkontenübersicht nach Produkten - 2025

Produkt 6.1.2.1 Sonstige allgemeine Finanzwirtschaft
 Leistung 6.1.2.1.0 Sonstige allgemeine Finanzwirtschaft
 Teilleistung 6.1.2.1.0.1 Kredite, Darlehen, Schuldendienst, von Dritten gewährte Schuldendiensthilfen

Konto	Ergebnis 2023	Ansatz 2024	Ansatz 2025	Planung 2026	Planung 2027	Planung 2028
1	2	3	4	5	6	7
Erträge und Aufwendungen						
Erträge						
416800 Erträge aus der Auflösung von Sonderposten aus Zuwendungen von übrigen Bereichen	6.417	6.400	6.400	6.400	6.400	6.400
423100 Schuldendiensthilfen (nur Zinshilfen) vom Land	0	0	0	0	0	0
423200 Schuldendiensthilfen (nur Zinshilfen) von Gemeinden und Gemeindeverbänden (GV)	0	0	0	0	0	0
423600 Schuldendiensthilfen (nur Zinshilfen) von sonstigen öffentlichen Sonderrechnungen	0	0	0	0	0	0
458100 Erträge aus Zuschreibungen	0	0	0	0	0	0
461800 Zinserträge vom sonstigen inländischen Bereich	360	3.800	300	300	300	300
469190 Stundungszinsen (253)	0	0				
469199 andere sonstige zinsähnliche Einzahlungen	87.685	0				
Aufwendungen						
551000 Zinsaufwendungen an Bund	0	0	0	0	0	0
551700 Zinsaufwendungen an Kreditinstitute (einschl. Sparkassen)	252.176	291.000	500.000	550.000	600.000	650.000
559110 Disagio	0	0	0	0	0	0
Summe Erträge	94.462	10.200	6.700	6.700	6.700	6.700
Summe Aufwendungen	252.176	291.000	500.000	550.000	600.000	650.000
Abgleich Produkt 6.1.2.1.0.1	157.714-	280.800-	493.300-	543.300-	593.300-	643.300-
Aktiva						
Vermögenszugänge						
131810 Ausleihungen an sonst. inländischen Bereich, Laufzeit bis einschl. 1 Jahr	0	0	0	0	0	0
131820 Ausleihungen an sonst. inländischen Bereich, Laufzeit über 1 Jahr	0	0	0	0	0	0
Vermögensabgänge						
131811 Ausleihungen an sonst. inländischen Bereich, Laufzeit bis einschl. 1 Jahr	0	0	0	0	0	0
131821 Ausleihungen an sonst. inländischen Bereich, Laufzeit über 1 Jahr	2.412	102.200	2.500	2.500	2.000	2.000
Summe Vermögenszugänge	0	0	0	0	0	0
Summe Vermögensabgänge	2.412	102.200	2.500	2.500	2.000	2.000
Abgleich Produkt 6.1.2.1.0.1	2.412-	102.200-	2.500-	2.500-	2.000-	2.000-

Produktkontenübersicht nach Produkten - 2025

Produkt 6.1.2.1 Sonstige allgemeine Finanzwirtschaft
 Leistung 6.1.2.1.0 Sonstige allgemeine Finanzwirtschaft
 Teilleistung 6.1.2.1.0.1 Kredite, Darlehen, Schuldendienst, von Dritten gewährte Schuldendiensthilfen

Konto	Ergebnis 2023	Ansatz 2024	Ansatz 2025	Planung 2026	Planung 2027	Planung 2028
1	2	3	4	5	6	7
Passiva						
Sonderposten; Kreditaufnahmen für Inv. u.ä.						
231180 Sonderposten aus Zuwendungen (nicht auflösbar) von übrigen Bereichen	0	0	0	0	0	0
231280 Sonderposten aus Zuwendungen (auflösbar) von übrigen Bereichen	0	0	0	0	0	0
3217300 Investitionskredite von Kreditinstituten Laufzeit mehr als 5 Jahre in Euro-Währung	3.000.000	6.000.000	10.400.000	16.650.000	17.100.000	14.200.000
3217310 Investitionskredite von Kreditinstituten Laufzeit mehr als 5 Jahre in Euro-Währung (variabler Zins)	0	0	0	0	0	0
378700 Sonstige Verbindlichkeiten wg. zweckgerechter Verwendung gegenüber privaten Unternehmen	0	0	0	0	0	0
Kredittilgungen für Investitionen u.ä.						
3217301 Investitionskredite von Kreditinstituten Laufzeit mehr als 5 Jahre in Euro-Währung - Tilgung	1.363.429	1.500.000	1.800.000	2.200.000	2.500.000	2.750.000
3217311 Investitionskredite von Kreditinstituten Laufzeit mehr als 5 Jahre in Euro-Währung (variabler Zins)	0	0	0	0	0	0
3217400 Verrechnungskonto Kreditauflösung zum Jahresende	0	0	0	0	0	0
Summe Sonderposten; Kreditaufnahmen für Inv. u.ä.	3.000.000	6.000.000	10.400.000	16.650.000	17.100.000	14.200.000
Summe Kredittilgungen für Investitionen	1.363.429	1.500.000	1.800.000	2.200.000	2.500.000	2.750.000
Abgleich Produkt 6.1.2.1.0.1	1.636.571	4.500.000	8.600.000	14.450.000	14.600.000	11.450.000

Produktkontenübersicht nach Produkten - 2025

Produkt 6.1.2.1 Sonstige allgemeine Finanzwirtschaft
 Leistung 6.1.2.1.0 Sonstige allgemeine Finanzwirtschaft
 Teilleistung 6.1.2.1.0.2 Zins- und ähnliche Aufwendungen

Konto	Ergebnis 2023	Ansatz 2024	Ansatz 2025	Planung 2026	Planung 2027	Planung 2028
1	2	3	4	5	6	7
Erträge und Aufwendungen						
Erträge						
461800 Zinserträge vom sonstigen inländischen Bereich	0	0	0	0	0	0
Aufwendungen						
551000 Zinsaufwendungen an Bund	0	0	0	0	0	0
551100 Zinsaufwendungen an Land	0	0	0	0	0	0
551500 Zinsaufwendungen an verbundenen Untern. Beteilig. u. Sondervermögen	0	0	0	0	0	0
551600 Zinsaufwendungen an sonstigen öffentlichen Sonderrechnungen	0	0	0	0	0	0
551700 Zinsaufwendungen an Kreditinstitute (einschl. Sparkassen)	0	0	0	0	0	0
551800 Zinsaufwendungen an sonstigen inländischen Bereich	0	0	0	0	0	0
Summe Erträge	0	0	0	0	0	0
Summe Aufwendungen	0	0	0	0	0	0
Abgleich Produkt 6.1.2.1.0.2	0	0	0	0	0	0

Produktkontenübersicht nach Produkten - 2025

Produkt 6.1.2.1 Sonstige allgemeine Finanzwirtschaft
 Leistung 6.1.2.1.0 Sonstige allgemeine Finanzwirtschaft
 Teilleistung 6.1.2.1.0.3 Zins- und ähnliche Erträge

Konto	Ergebnis 2023	Ansatz 2024	Ansatz 2025	Planung 2026	Planung 2027	Planung 2028
1	2	3	4	5	6	7
Erträge und Aufwendungen						
Erträge						
459100 Andere sonstige ordentliche Erträge aus laufender Verwaltungstätigkeit	0	0	4.000	4.000	4.000	4.000
461700 Zinserträge von Kreditinstituten	173.918	0	20.000	20.000	20.000	20.000
461800 Zinserträge vom sonstigen inländischen Bereich	0	0	0	0	0	0
Summe Erträge	173.918	0	24.000	24.000	24.000	24.000
Summe Aufwendungen	0	0	0	0	0	0
Ableich Produkt 6.1.2.1.0.3	173.918	0	24.000	24.000	24.000	24.000

Produktkontenübersicht nach Produkten - 2025

Produkt 6.1.2.1 Sonstige allgemeine Finanzwirtschaft
 Leistung 6.1.2.1.0 Sonstige allgemeine Finanzwirtschaft
 Teilleistung 6.1.2.1.0.5 Kassen (Bar und Girokonten), Jahresabschluss

Konto	Ergebnis 2023	Ansatz 2024	Ansatz 2025	Planung 2026	Planung 2027	Planung 2028
1	2	3	4	5	6	7
Erträge und Aufwendungen						
Erträge						
458320 Periodenfremder Ertrag aus abgeschriebenen Forderungen	0	0	0	0	0	0
Aufwendungen						
573210 Abschreibungen von Ford. wegen Erlass und Niederschlagung oder sonstiger Uneinbringlichkeit	0	0	0	0	0	0
Summe Erträge	0	0	0	0	0	0
Summe Aufwendungen	0	0	0	0	0	0
Abgleich Produkt 6.1.2.1.0.5	0	0	0	0	0	0
Passiva						
Sonderposten; Kreditaufnahmen für Inv. u.ä.						
378100 Sonstige Verbindlichkeiten wg. ausstehender zweckgerechter Mittelverwendung gegenüber Land	0	0	0	0	0	0
378700 Sonstige Verbindlichkeiten wg. zweckgerechter Verwendung gegenüber privaten Unternehmen	0	0	0	0	0	0
Summe Sonderposten; Kreditaufnahmen für Inv. u.ä.	0	0	0	0	0	0
Summe Kredittilgungen für Investitionen	0	0	0	0	0	0
Abgleich Produkt 6.1.2.1.0.5	0	0	0	0	0	0

Produktkontenübersicht nach Produkten - 2025

Produkt 6.1.2.1 Sonstige allgemeine Finanzwirtschaft
 Leistung 6.1.2.1.0 Sonstige allgemeine Finanzwirtschaft
 Teilleistung 6.1.2.1.0.6 Sonderrücklagen/Rückstellungen

Konto	Ergebnis 2023	Ansatz 2024	Ansatz 2025	Planung 2026	Planung 2027	Planung 2028
1	2	3	4	5	6	7
Erträge und Aufwendungen						
Erträge						
458200 Erträge aus der Auflösung oder Herabsetzung von Rückstellungen für Altersteilzeit	0	0	0	0	0	0
458201 Erträge aus der Auflösung oder Herabsetzung von Rückstellungen für Urlaub	0	0	0	0	0	0
458202 Erträge aus der Auflösung oder Herabsetzung von Rückstellungen für Gleitzeit	0	0	0	0	0	0
458203 Erträge aus der Auflösung oder Herabsetzung von Rückstellungen für Pensionsrückstellungen	0	0	0	0	0	0
458204 Erträge aus der Auflösung oder Herabsetzung von Rückstellungen für sonst. Rückstellungen	0	0	0	0	0	0
458205 Erträge aus der Auflösung oder Herabsetzung von Steuerrückstellungen	0	0	0	0	0	0
458206 Erträge aus der Auflösung oder Herabsetzung von Beihilferückstellungen	0	0	0	0	0	0
458208 Erträge aus der Auflösung oder Herabsetzung von Rückstellungen für das Leistungsentgelt	665	0	0	0	0	0
Aufwendungen						
501120 Aufwendungen für Rückstellungen für Leistungsentgelt Beamte	15.990	0	0	0	0	0
501220 Aufwendungen für Leistungsentgelt tarifl. Beschäftigte	0	0	0	0	0	0
506100 Zuführungen zu Beihilferückstellungen für Beamte	0	0	0	0	0	0
507100 Zuführungen zu Pensionsrückstellungen für Altersteilzeit u. dergl. für Beamte	0	0	0	0	0	0
507200 Zuführungen zu Pensionsrückstellungen für Altersteilzeit u. dergl. für tariflich Beschäftigte	0	0	0	0	0	0
508100 Zuführung zu Rückstellungen für nicht genommenen Urlaub für Beamte	0	0	0	0	0	0
509100 Zuführungen zu Rückstellungen für nicht genommenen Überstunden für Beamte	0	0	0	0	0	0
515100 Zuführungen zu Pensionsrückstellungen für Versorgungsempfänger - Beamte	1.186.473	0	0	0	0	0
516100 Zuführungen zu Beihilferückstellungen für Versorgungsempfänger - Beamte	145.505	0	0	0	0	0
517100 Zuführungen zu Pensionsrückstellungen für Altersteilzeit u. dergl. für Versorgungsempfänger - Beamte	0	0	0	0	0	0
549220 Aufwendungen für Rückstellungen	0	0	0	0	0	0

Produktkontenübersicht nach Produkten - 2025

Produkt 6.1.2.1 Sonstige allgemeine Finanzwirtschaft
 Leistung 6.1.2.1.0 Sonstige allgemeine Finanzwirtschaft
 Teilleistung 6.1.2.1.0.6 Sonderrücklagen/Rückstellungen

Konto	Ergebnis 2023	Ansatz 2024	Ansatz 2025	Planung 2026	Planung 2027	Planung 2028
1	2	3	4	5	6	7
Erträge und Aufwendungen						
Summe Erträge	665	0	0	0	0	0
Summe Aufwendungen	1.347.968	0	0	0	0	0
Abgleich Produkt 6.1.2.1.0.6	1.347.303-	0	0	0	0	0

Anlagen

(Abwägung der finanziellen Verhältnisse
der Umlagezahler, Verbindlichkeiten,
Stellenplan u. a.)

Beschlussvorlage		
0253/2024		18.12.2024
Geschäftsbereich/Fachbereich FB 11	Aktenzeichen FB11-9400	Sachbearbeiter Herr Brunner
Beratung Kreisausschuss Kreistag		öffentlich öffentlich
Betreff Haushalt 2025; Abwägung der finanziellen Verhältnisse der Umlagezahler		

Sachverhalt:**1. Ermittlungspflicht bei der Festsetzung der Kreisumlage und Ausgestaltung**

Nach der Rechtsprechung des Bundesverwaltungsgerichtes (BVerwG) und des Bayerischen Verwaltungsgerichtshofs (BayVGh) sind Kommunen mit umlagefinanzierten Haushalten verpflichtet, im Rahmen der Haushaltsaufstellung nicht nur den eigenen Finanzbedarf, sondern auch denjenigen der Umlagezahler zu ermitteln. Ziel ist es, die finanzielle Leistungsfähigkeit der Umlagezahler bei der Entscheidung über die Höhe des Umlagesatzes einfließen zu lassen, um damit eine Verletzung des verfassungsrechtlich verbürgten Rechts auf kommunale Selbstverwaltung der umlagepflichtigen Kommunen auszuschließen. Der Landkreis Bayreuth darf seinen eigenen Finanzbedarf nicht beliebig ausweiten, mithin seine eigenen Aufgaben und Interessen nicht einseitig und rücksichtslos gegenüber den Aufgaben und Interessen der kreisangehörigen Gemeinden durchsetzen. Aus Art. 28 Abs. 2 Grundgesetz (GG) wird eine absolute Grenze der Kreisumlageerhebung dahingehend abgeleitet, dass die Umlage - zusammen mit den anderen Instrumenten zur Gestaltung der gemeindlichen Finanzausstattung - nicht zu einem Unterschreiten der verfassungsgebotenen finanziellen Mindestausstattung der Gemeinden führen darf. Um eine materielle Rechtsverletzung im o. g. Sinne anzunehmen, bedarf es jedoch der hinreichenden Darlegung einer strukturellen Unterfinanzierung der betroffenen Gemeinden. Diese müsste sich auf alle oder jedenfalls die Mehrzahl der kreisangehörigen Gemeinden beziehen und einen längeren, zumindest mehrjährigen Zeitraum abdecken.

In seinem Beschluss vom 14.12.2018 hat sich der BayVGh zu den Verfahrensanforderungen geäußert, die mit dieser Ermittlungspflicht beim Erlass der umlagefinanzierten Haushalte - und damit bei der Festsetzung des Umlagesatzes in den jeweiligen Haushaltssatzungen - einhergehen (BayVGh, Beschluss vom 14.12.2018 - 4 BV 17.2488 betreffend den Landkreis Forchheim). Demnach ist vor der Festsetzung des Umlagesatzes eine Querschnittsbetrachtung der Haushalts- und Finanzsituation anhand aggregierter und konsolidierter Daten aller Umlagezahler erforderlich, anhand derer sich im Rahmen einer landkreisweiten Gesamtschau die Entwicklung des Finanzbedarfs der Umlagezahler sowohl in den zurückliegenden Jahren als auch in absehbarer Zukunft generell einschätzen lässt. Die entsprechenden Informationen können beispielsweise den Haushaltssatzungen der Gemeinden mit den darin enthaltenen Festsetzungen (Art. 63 Abs. 2 Gemeindeordnung (GO)) und der jährlich fortgeschriebenen fünfjährigen Finanzplanung (Art. 70 GO) entnommen werden. Anstelle einer gesonderten Abfrage bei jeder einzelnen Gemeinde darf der Landkreis insoweit im Wege der Informationshilfe (Art. 4, Art. 5 Abs. 1 Nr. 5 Bayerisches Verwaltungsverfahrensgesetz (BayVwVfG)) auch auf das bei der Kommunalaufsichtsbehörde und der Staatlichen Rechnungsprüfungsstelle des Landratsamts bereits vorhandene Zahlenmaterial zurückgreifen.

Im Übrigen bedarf es im Verfahren der Haushaltsaufstellung einer über die Ermittlung und Zusammenstellung der entscheidungsrelevanten Finanzdaten von Landkreis und Gemeinden hinausgehenden ausdrücklichen Begründung des festgesetzten Umlagesatzes ebenso wenig wie einer gesonderten Begründung der einzelnen Haushaltsansätze. Ebenso scheidet wegen des Gleichbehandlungsgrundsatzes eine Berücksichtigung spezifischer Finanzbelange einzelner Umlagezahler aus.

Der Kreistag Bayreuth hat die Finanzlage seiner kreisangehörigen Gemeinden vor der Verabschiedung des Haushalts zu würdigen. Es ist vorgesehen, dies mittels eines gesonderten Beschlusses vor dem Erlass der Haushaltssatzung umzusetzen. Der Kreistag soll dabei letztendlich beschließen, ob der vorgesehene Kreisumlagehebesatz die finanzielle Leistungsfähigkeit der Umlagezahler gefährdet oder nicht. Der Beschluss wird auf Basis der von der Verwaltung zusammengestellten und analysierten Haushaltsdaten der Umlagezahler gefasst.

Der bayerische Gesetzgeber hat bis dato keine landesrechtlichen Regelungen für das Verfahren zur Festsetzung der Kreisumlage und die Abwägung der finanziellen Belange der Kreisumlagezahler geschaffen. Nach der aktuellen Informationslage der Verwaltung wird dies in absehbarer Zukunft auch nicht geschehen.

Zum Zeitpunkt der Erstellung dieser Vorlage stellen die beiden Urteile des BVerwG (8 C 29.20 u. 8 C 30.20) weiterhin die maßgeblichen höchstgerichtlichen Entscheidungen zu Abwägungen bei Festsetzungen von Umlagen dar. Das BVerwG fordert hierbei die Ermittlung von „Bedarfsansätzen der umlagepflichtigen Kommunen“ ein; ohne jedoch praktisch handhabbare Hinweise zur Ausfüllung dieses unbestimmten Rechtsbegriffes zu geben. Wir verweisen in diesem Zusammenhang auf die weiteren Ausführungen unter Nr. 3.10.

Im Ergebnis wird das in den vergangenen Jahren entwickelte Vorgehen fortgeschrieben. Im Übrigen wird darauf verwiesen, dass das VG Bayreuth in seinem mittlerweile rechtskräftigen Urteil vom 19.01.2023 in der Streitsache „Stadt Pottenstein gegen Landkreis Bayreuth wegen Haushalt 2018“ das im Jahr 2018 angewandte Verfahren, auf dem das jetzige beruht, unbeanstandet gelassen hat. Die Klagen der Stadt Pottenstein gegen die Umlagebescheide 2019 bis 2022 wurden zurückgenommen und die Gerichtsverfahren entsprechend eingestellt.

Die Klage der Stadt Pegnitz gegen den Kreisumlagebescheid 2023 wurde zwischenzeitlich begründet. Der Landkreis hat auf die Klage erwidert. Mit einer Entscheidung durch das VG Bayreuth ist im laufenden Jahr zu rechnen. Weitere, bei der Haushaltsaufstellung zu berücksichtigende Erkenntnisse konnten dem Verfahren bis dato nicht entnommen werden.

2. Zusammenstellung des Abwägungsmaterials

Folgendes Abwägungsmaterial wird herangezogen, um eine Aussage über die finanzielle Leistungsfähigkeit der Kreisumlagezahler des Landkreises Bayreuth treffen zu können:

- Zuführung vom Verwaltungs- zum Vermögenshaushalt (Nr. 3.1)
- Bereinigtes Ergebnis und finanzielle Bewegungsfreiheit (Nr. 3.2)
- Investitionsvolumen inkl. der Finanzierung (Nr. 3.3)
(Kreditaufnahmen, Zuweisungen Dritter, Eigenmittel)
- Schuldenstand zum 31.12. sowie die ordentliche und (Nr. 3.4)

- außerordentliche Kredittilgung
- Stand der allgemeinen Rücklage zum 31.12. (Nr. 3.5)
 - Kassenkredite (geplant) (Nr. 3.6)
 - Übersicht der Bedarfszuweisungen und Stabilisierungshilfen (Nr. 3.7)
 - Aktuellste Jahresergebnisse – hier: Jahresergebnisse 2023 (Nr. 3.8)
 - Aktueller Finanzbedarf – hier: Haushaltsdaten 2025 (Nr. 3.9)
 - Bedarfsansätze der Umlagezahler – hier: Bedarfsansätze 2025 (Nr. 3.10)
 - Kreditähnliche Rechtsgeschäfte usw. zum 31.12. (Nr. 3.11)

Da alle Umlagezahler die Kameralistik als Buchungssystem anwenden, werden Begrifflichkeiten nach der doppelten Buchführung nicht aufgeführt. Die Aufnahme weiterer Kennzahlen, die eine Interpretation der finanziellen Leistungsfähigkeit der Umlagezahler ermöglichen, ist jederzeit möglich, soweit entsprechende Grundlagedaten erhoben werden können.

Zeitlich umfasst die Betrachtung die Jahre von 2017 bis 2027. Die Kennzahlen in den Nr. 3.1 bis 3.7 wurden anhand der der Kommunalaufsicht des Landratsamtes Bayreuth vorliegenden Daten ermittelt. Bis einschließlich 2022 werden grundsätzlich die Rechnungsergebnisse herangezogen, welche durch die Gemeinden in den jeweiligen Haushalten als Vorvorjahreswerte ausgewiesen werden. Für die Jahre 2023 ff. wurden die Haushaltsplanansätze bzw. die Finanzplanwerte berücksichtigt. Da die Kassenkredite nur die in den Haushaltsatzungen der Umlagezahler geplanten Werte aufzeigen, ist hier nur eine Betrachtung bis zum Haushaltjahr 2024 möglich.

Zusätzlich wurde Anfang 2025 eine Abfrage zu den Finanzdaten bei den umlagezahlenden Kommunen durchgeführt. Diese Umfrage dient der Ermittlung der Kennzahlen in den Nr. 3.8 bis 3.11, da diese nicht mit Hilfe der Daten der Kommunalaufsicht ermittelt werden können. Auf die textlichen Ausführungen bei den jeweiligen Nummern wird verwiesen.

Aus den Einzeldaten aller Umlagezahler wird eine Querschnittsbetrachtung erstellt und diese für die endgültige Betrachtung der finanziellen Leistungsfähigkeit aller Umlagezahler herangezogen. Die Daten wurden durch die Kreiskämmerei pro Kennzahl zusammengestellt und Summen- bzw. Durchschnittswerte gebildet. Auf die erstellten Tabellen und Grafiken wird verwiesen.

3. Analyse der Finanzlage der Kreisumlagezahler anhand der Kennzahlen

3.1 Zuführung vom Verwaltungs- zum Vermögenshaushalt

Die Daten finden sich in der Anlage auf Seite 1. Die Kennzahl gibt an, welchen Überschuss die einzelnen Kreisumlagezahler aus der laufenden Geschäftstätigkeit erzielen und für die Finanzierung investiver Maßnahmen, die Tilgung von Krediten oder die Bildung von Rücklagen zur Verfügung haben. Nach § 22 Abs. 1 Satz 2 der Kommunalhaushaltsverordnung – Kameralistik (KommHV-K) muss die Zuführung mindestens so hoch sein, dass damit die ordentliche Kredittilgung gedeckt werden kann, soweit dafür keine Einnahmen des Vermögenshaushalts (außer Kredite) zur Verfügung stehen. Ist der Wert negativ, bedeutet dies, dass der Umlagezahler seine laufenden Ausgaben nicht vollständig durch die Einnahmen des laufenden Betriebs decken kann und seine allgemeinen Finanzrücklagen benötigt, um das Defizit hieraus auszugleichen.

Fazit: Im Betrachtungszeitraum 2017 bis 2022, welcher die Jahresergebnisse als Grundlage hat, ist der Durchschnittswert kontinuierlich bis zuletzt auf 1,32 Mio. Euro gestiegen. Der Durchschnittswert für das Jahr 2022 nach den Jahresergebnissen ist somit nahezu doppelt so hoch wie der nach den Haushaltsdaten geplante Wert (0,69 Mio. Euro).

Im Jahr 2023 sinkt der Wert nach den Plandaten zunächst auf 0,61 Mio. Euro und weiter auf 0,58 Mio. Euro im Jahr 2024. In den Finanzplanjahren (2025-2027) soll der Durchschnittswert auf einem ähnlichen Niveau wie im Jahr 2024 bleiben.

Die durchschnittliche Zuführung zum Vermögenshaushalt ist in allen Jahren des Betrachtungszeitraums höher als die durchschnittlichen ordentlichen Tilgungsleistungen (vgl. Nr. 3.4), was gesetzlichen Vorgaben entspricht. Es lässt sich nicht erkennen, dass die finanzielle Leistungsfähigkeit der Gemeinden nach dieser Kennzahl derzeit oder zukünftig eingeschränkt ist.

Bei keiner einzigen Gemeinde ergibt sich eine dauerhafte negative Zuführung.

3.2 Bereinigtes Ergebnis und finanzielle Bewegungsfreiheit

Die Daten finden sich in der Anlage auf Seite 2 und 3. Das bereinigte Ergebnis eines Jahres stellt sich vereinfacht als die Zuführung vom Verwaltungs- in den Vermögenshaushalt unter Berücksichtigung weiterer Faktoren dar und geht unter anderem auch aus der jährlich zu erstellenden Übersicht zur Beurteilung der dauernden Leistungsfähigkeit hervor. Im Einzelnen wird folgende Berechnung zugrunde gelegt:

- Zuführung vom Verwaltungs- an den Vermögenshaushalt (Gr. 86)
- Zuführung zu Sonderrücklagen (Vermögenshaushalt)
- Bedarfszuweisungen (UGr. 051)
- Zuführungen vom Vermögens- an den Verwaltungshaushalt (HHSt. 91.280)
- ordentliche Tilgung von Krediten
- + Investitionspauschalen nach Art. 12 FAG (HHSt. 90.361)
- + Rückflüsse von Darlehen (Gr. 32)
- + Zuweisungen nach Art. 3 BayFwG (UGr. 361)
- = bereinigtes Ergebnis

Die Kennzahl gibt folglich an, wie viel den Gemeinden vom laufenden Überschuss tatsächlich für Investitionen und Rücklagen nach Abzug bzw. Zurechnung der o. g. weiteren Kennzahlen zur Verfügung steht.

Neu in die diesjährige Abwägung wurde zudem noch die Kennzahl der finanziellen Bewegungsfreiheit (%-Satz) aufgenommen, für welche das bereinigte Ergebnis die Grundlage bildet. Die Kennzahl weist den Anteil des bereinigten Ergebnisses an den bereinigten Einnahmen des Verwaltungshaushaltes (Gesamteinnahmen Verwaltungshaushalt abzgl. Bedarfszuweisungen, innerer Verrechnungen, kalkulatorische Einnahmen und Zuführung vom Vermögenshaushalt) aus. Bewertet werden sollte die Kennzahl anhand der Kommentarmeinungen (Kommunales Haushalts- und Wirtschaftsrecht in Bayern – Schreml/Bauer/Westner), wonach ein Wert von 15% eine günstige Haushaltslage ausweist und ein Wert unter 5% als ungünstig gilt. Daten zu dieser Kennzahl liegen erst ab 2022 vor und werden seitdem kontinuierlich erfasst.

Fazit: Der Verlauf des Graphen der Durchschnittswerte des bereinigten Ergebnisses entspricht dem des in Nr. 3.1 dargestellten. Die Differenz zwischen dem durchschnittlichen geplanten bereinigten Ergebnis 2022 aus der letztjährigen Abwägung (Planansätze) und den ermittelten Daten aus den Jahresergebnissen 2022 ist auch hier hervorzuheben (Planwert: 0,50 Mio. Euro; Ergebnis: 1,13 Mio. Euro; +126 %).

Vereinzelt kommt es bei Umlagezahlern dazu, dass keine Überschüsse für Investitionen und die Rücklagenbildung erwirtschaftet werden können. Dies ist jedoch bei keiner einzigen Gemeinde dauerhaft der Fall. Im Durchschnitt wird im Betrachtungszeitraum pro Jahr immer ein positiver Wert ausgewiesen.

Die finanzielle Bewegungsfreiheit der Gemeinden lag nach den Rechnungsergebnissen von 2022 im Durchschnitt bei 15,53%, was nach der o. g. Kommentarmeinung auf eine günstige Haushaltslage hinweist. Die Planwerte (2023 bis 2024) bewegen sich knapp oberhalb von 5%. Eine Unterschreitung der 5%-Marke ist nicht gegeben. Eine tiefergehende Beurteilung der Kennzahl ist in den Folgejahren möglich, wenn sich die Datenlage durch die Fortschreibung weiter verbessert.

3.3 Investitionsvolumen inkl. der Finanzierung (Kreditaufnahmen, Zuweisungen Dritter, Eigenmittel)

Die Daten finden sich in der Anlage auf den Seiten 4 bis 8. Das Investitionsvolumen gibt an, welche Beträge die Umlagezahler für den Erwerb immaterieller und beweglicher Güter des Anlagevermögens sowie für Baumaßnahmen und die Förderung von Investitionen Dritter aufwenden. Isoliert betrachtet lässt es jedoch noch keine validen Rückschlüsse auf die finanzielle Gesamtlage einer Kommune zu. Hohe bzw. steigende Investitionen bedeuten nicht zwangsläufig eine positive Haushaltslage. Umgekehrt deutet ein niedriges oder sinkendes Investitionsvolumen nicht zwingend auf eine finanzielle Schieflage hin. Es können Investitionen beispielsweise schlichtweg aufgrund mangelnden Bedarfs ausbleiben oder trotz schlechter Finanzlage aus übergeordneten Erwägungen (insbesondere zur Konjunkturbelebung) getätigt werden. Um Aussagen über die Finanzlage der Kreisumlagezahler treffen zu können, müssen die Investitionen daher im Zusammenhang mit ihrer Finanzierung betrachtet werden. Die Finanzierung kommunaler Investitionen basiert grundsätzlich auf drei Säulen: Eigenmittel, Zuweisungen und Zuschüsse Dritter und Kreditaufnahmen.

Fazit: Nach den Jahresergebnissen 2022 sind zuletzt 2,64 Mio. Euro im Durchschnitt durch die Umlagezahler investiert worden. Geplant waren laut der letztjährigen Abwägung 4,34 Mio. Euro im Durchschnitt. Es sind somit etwas mehr als 60% der geplanten Investitionssumme umgesetzt worden.

In den Jahren 2023 und 2024 sind im Durchschnitt ca. 4,30 Mio. Euro eingeplant. In den Finanzplanjahren 2025 bis 2027 bleibt der Wert zunächst bei 4,11 Mio. Euro bevor dieser sodann auf 2,91 und weiter auf 1,89 Mio. Euro absinkt.

Die Höhe der eingesetzten Eigenmittel beträgt im Betrachtungszeitraum von 2018 bis 2024 jährlich ca. 50 %. Der verbleibende Anteil verteilt sich auf Kreditaufnahmen und Zuweisungen Dritter. Der Anteil der Zuweisungen liegt hierbei immer zwischen 30 bis 43 %.

Zur Finanzierung der Investitionen in den Finanzplanjahren (2025-2027) werden höhere Zuweisungen Dritter eingeplant, was den prozentualen Anteil an den gesamten Investitionen steigen lässt. Die Zuweisungen Dritter sollen dann ca. 52 bis 58 % ausmachen. Im Gegenzug ist geplant, dass der Betrag der Eigenmittel und der Kreditaufnahmen sinkt.

Aus der Höhe der Investitionen und der Finanzierung dieser lässt sich nicht ableiten, dass sich die Umlagezahler in einer finanziellen Schieflage befinden.

3.4 Schuldenstand zum 31.12. sowie die ordentliche und außerordentliche Kredittilgung

Die Daten finden sich in der Anlage auf den Seiten 9 bis 13. Der Grad der Verschuldung durch die Aufnahme von Krediten bei Dritten ist eine essenzielle Kennzahl für die Finanzlage einer Kommune. Tilgungsleistungen schmälern den Spielraum für Investitionen und bedürfen einer Deckung, die vornehmlich aus dem laufenden Geschäftsbetrieb erwirtschaftet bzw. aus Rücklagenentnahmen finanziert werden muss. Zudem kann eine hohe Verschuldung mit Einschränkungen bei der Aufnahme neuer Darlehen und in der allgemeinen Haushaltspolitik einhergehen. So ist beispielsweise die Rechtsaufsichtsbehörde befugt, eine Neuverschuldung in kritischen Fällen mit Auflagen (z. B. Haushaltskonsolidierungskonzepte inkl. der Senkung freiwilliger Ausgaben) zu genehmigen (vgl. Art. 71 Abs. 2 GO).

Fazit: Der durchschnittliche Schuldenstand aller Gemeinden zum 31.12.2022 betrug 3,73 Mio. Euro und stellt im zehnjährigen Betrachtungszeitraum dieser Abwägung ein historisches Tief dar. In den Haushaltsjahren 2023 und 2024 (Haushaltsdaten) ist der Schuldenstand mit 4,29 und 3,80 Mio. Euro ausgewiesen. Kreditaufnahmen und Investitionen hängen hier unmittelbar zusammen, da Kreditaufnahmen nur für Investitionen (bzw. Finanzierung Vermögenshaushalt) vorgesehen sind. Die Entwicklung der Verschuldung ist somit vor allem bei den abgeschlossenen Haushaltsjahren zu beobachten, da dort die tatsächlich durchgeführten Maßnahmen des Vermögenshaushaltes berücksichtigt werden.

Die durchschnittlichen ordentlichen Tilgungsleistungen (Euro) der Umlagezahler sind aufgrund von zumeist gleichbleibenden Tilgungsplänen konstant. Nur vereinzelt weichen Haushaltsjahre hiervon ab. Wie bereits bei Nr. 3.1 beschrieben, liegt die durchschnittliche ordentliche Tilgung unter der durchschnittlichen Zuführung vom Verwaltungs- an den Vermögenshaushalt, was den Vorschriften der KommHV-K entspricht. In den letzten drei abgeschlossenen Haushaltsjahren (2020 bis 2022) war die Zuführung zum Vermögenshaushalt ca. viermal so hoch wie die Tilgungsleistungen des jeweiligen Jahres.

Die ordentliche Tilgung (Prozent) schwankt im Betrachtungszeitraum zwischen 7,38 und 11,26 Prozent und liegt im Mittel bei 8,71 Prozent.

Die außerordentliche Tilgung unterliegt erheblichen Schwankungen. Zumeist haben einzelne Werte von Umlagezahlern erhebliche Auswirkungen auf den ausgewiesenen Durchschnittswert. Außerordentliche Tilgungen hängen oftmals direkt mit gewährten Stabilisierungshilfen zusammen (vgl. Nr. 3.8).

Die Verschuldungssituation der Kreisumlagezahler ist in der Gesamtbetrachtung als nicht kritisch einzustufen. Der Verlauf der Verschuldung zeigt keine sprunghaften Abweichungen.

Die ordentlichen Tilgungen werden im Durchschnitt kontinuierlich erbracht. Außerordentliche Tilgungen waren vereinzelt möglich und sind auch in den Planjahren vereinzelt veranschlagt.

Eine Gefahr für die finanzielle Leistungsfähigkeit der Kreisumlagezahler aufgrund übermäßiger Verschuldung lässt sich aus den Daten in Hinblick auf die Vergangenheit und Zukunft nicht ableiten.

Da bei der Beurteilung der finanziellen Leistungsfähigkeit nach einer Querschnittsbetrachtung auf alle oder jedenfalls die Mehrzahl der kreisangehörigen Gemeinden abzustellen ist, sind die Daten einzelner Umlagezahler nicht maßgeblich.

3.5 Stand der allgemeinen Rücklage zum 31.12.

Die Daten finden sich in der Anlage auf den Seiten 14 und 15. Der Stand der allgemeinen Rücklage gibt an, wie hoch die finanziellen Reserven sind, auf die eine Kommune zurückgreifen kann. Die liquiden Rücklagen speisen sich aus den Überschüssen, die nach Deckung der laufenden und investiven Ausgaben in einem Haushaltsjahr verbleiben. Je besser die finanzielle Lage einer Kommune ist, desto mehr können Rücklagen aufgebaut werden. Die Finanzmittel hieraus können eingesetzt werden, um z. B. auf die Kreditaufnahme bei größeren Investitionen verzichten zu können.

Fazit: Die durchschnittliche allgemeine Rücklage mit 2,13 Mio. Euro befindet sich zum 31.12.2022 auf einem Allzeithoch im zehnjährigen Betrachtungszeitraum. Lt. den Plandaten wäre zum 31.12.2022 ein Rückgang auf 0,64 Mio. Euro vorgesehen gewesen. Unter anderem lässt sich dies auf die geplanten, aber nicht durchgeführten Investitionen (vgl. Nr. 3.3.), zurückführen, da hier in Folge des Ausbleibens der Investitionen auch die geplanten Eigenmittel zur Finanzierung nicht benötigt wurden.

Die Planjahre 2023 und 2024 sehen einen Stand der allgemeinen Rücklage von 0,66 und 0,87 Mio. Euro vor. Die allgemeinen Rücklagen sollen dementsprechend für die Finanzierung von Investitionen eingesetzt werden.

Das Vorhandensein einer allgemeinen Rücklage lässt hierbei erkennen, dass aus den abgeschlossenen Rechnungsjahren 2017 bis 2022 liquide Rücklagen aus Überschüssen nach Deckung der laufenden und investiven Ausgaben vorhanden sind, welche für zukünftige Investitionen eingesetzt werden können.

Es bleibt abzuwarten, wie sich die Rücklagen tatsächlich in den Planjahren ab 2023 entwickeln. Generell lässt die Entwicklung der allgemeinen Rücklage keine Rückschlüsse auf eine finanzielle Schieflage der Umlagezahler zu.

3.6 Kassenkredite (geplant lt. Haushaltssatzung)

Die Daten finden sich in der Anlage auf der Seite 16. Kassenkredite stellen zivilrechtliche Darlehen dar und werden in der Kameralistik grundsätzlich zu den Schulden gezählt, fallen jedoch nicht unter den Begriff der Kredite im Sinne der Art. 62 Abs. 3, 71 GO. Kassenkredite dienen als Zahlungsmittel nicht zur Deckung der Haushaltsausgaben, sondern zur Überbrückung von Liquiditätsschwierigkeiten der Kassen der Umlagezahler. Die ausgewiesenen Daten stellen die nach den Haushaltsatzungen geplanten Summen dar. Dementsprechend liegen die Daten bis zum Haushaltsjahr 2024 vor. Kennzahlen darüber, inwieweit die Kassenkredite in Anspruch

genommen wurden, liegen nicht vor. Bei einigen Umlagezahlern gab es zudem keinen Kassenkreditrahmen aufgrund der vorläufigen Haushaltsführung.

Fazit: Der Durchschnittswert ist im Zeitraum von 2017 bis 2021 von 0,96 Mio. Euro auf 1,29 Mio. Euro gestiegen. In den Folgejahren sank der Wert erneut leicht.

Eine grundsätzliche valide Aussage über die finanzielle Leistungsfähigkeit lässt sich aus den geplanten Kassenkrediten nicht ableiten. Die Mitteilung erfolgt somit lediglich informell.

3.7 Übersicht der Bedarfszuweisungen und Stabilisierungshilfen

Die Daten finden sich in der Anlage auf den Seiten 17 und 18. Klassische Bedarfszuweisungen können an Gemeinden u. a. bei nicht zu vertretenden Ereignissen (z. B. Gewerbesteuer ausfälle, Naturkatastrophen, Altlasten- oder Felssanierungen), für Gutachten zur Haushaltskonsolidierung und freiwillige Gemeindegemeinschaften gewährt werden. Stabilisierungshilfen stellen eine Sonderform der Bedarfszuweisung dar und werden an strukturschwache, konsolidierungswillige Kommunen, die sich in einer finanziellen Schieflage befinden bzw. deren finanzielle Leistungsfähigkeit gefährdet ist, gewährt.

Seit 2019 gilt es zusätzlich zwischen den zwei Säulen innerhalb der Stabilisierungshilfe zu unterscheiden:

- Säule 1 – Altschuldentilgung (Tilgungshilfe)
- Säule 2 – Investitionshilfen

Im Rahmen der Ermittlung des bereinigten Ergebnisses durch die Kommunalaufsicht wurden im Verwaltungshaushalt verbuchte Bedarfszuweisungen von der Zuführung zum Vermögenshaushalt abgezogen. Das bereinigte Ergebnis spiegelt demzufolge bereits das Ergebnis wider, das die Kommune aus eigener Kraft (ohne den Bezug von Bedarfszuweisungen) erwirtschaftet hat.

Auch erscheint es seitens der Verwaltung nicht als zielführend, die Stabilisierungshilfe in irgendeiner Form bei weiteren Kennzahlen zu bereinigen, da sich hierbei kein standardisiertes Verfahren heranziehen lässt.

Stattdessen werden die in den Haushaltsjahren seit 2016 von insgesamt 8 bzw. 15 Gemeinden des Landkreises Bayreuth erhaltenen Bedarfszuweisungen bzw. Stabilisierungshilfen im Einzelnen in der Anlage dargestellt. Beim Durchschnittswert wurden hierbei zum einen die Gesamtsummen pro Jahr geteilt durch die im Betrachtungszeitraum betroffenen Gemeinden (8 bzw. 15) berechnet und weiter durch die Anzahl aller Landkreisgemeinden (33).

Fazit: Die Höhe der Bedarfszuweisungen und Stabilisierungshilfen hängt von individuellen Faktoren der einzelnen Kommunen ab. Mit den beigefügten Übersichten liefert die Verwaltung hiermit jedoch einen gesammelten Überblick über die Bedarfszuweisungen und Stabilisierungshilfen.

3.8 Aktuelle Jahresergebnisse – hier: Jahresergebnisse 2023

Die Daten finden sich in der Anlage auf den Seiten 19 - 34. Da die Jahresergebnisse 2023 und die Haushaltsdaten 2025 der Umlagezahler der Kommunalaufsicht noch nicht vorliegen bzw.

noch nicht verarbeitet werden konnten, mussten Kennzahlen hierzu direkt bei diesen abgefragt werden. Die abgefragten Kennzahlen entsprechen denen unter Nr. 3.1 - 3.6 dieses Vermerks, um eine Vergleichbarkeit herbeizuführen.

Den Umlagezahlern wurden die für die Ermittlung bzw. Berechnung der Kennzahlen notwendigen Schritte in der Abfrage mitgeteilt, um bestmöglich sicherzustellen, dass die Daten ordnungsgemäß ermittelt werden können. Eine abschließende Prüfung der Kennzahlen aus den Haushaltsdaten 2025 sowie den Jahresergebnissen 2023 ist nicht möglich.

Die Darstellung der abgefragten Haushaltsdaten (2025) und der Jahresergebnisse (2023) erfolgt in den Graphiken auf den Seiten 1-16 bei den jeweiligen Kennzahlen.

Fazit: Die Kennzahlen aus den Jahresergebnissen 2023 liegen von 24 Kommunen vor. Neun Umlagezahler haben auf die Abfrage keine Rückmeldung gegeben. Bei diesen wurden behelfsweise die Kennzahlen aus den Haushaltsansätzen 2023 eingetragen (grau), um einen realistischen Durchschnittswert zu erhalten. Von der Richtigkeit der durch die Umlagezahler gemeldeten Angaben muss vorläufig ausgegangen werden. Im Folgenden wird das Ergebnis dieser Auswertung kurz pro Kennzahl dargestellt und mit den Kennzahlen aus den geplanten Haushaltsansätzen verglichen (siehe hierzu auch Diagramme in der Anlage auf den Seiten Nr. 1-16):

- Zuführung vom Verwaltungs- zum Vermögenshaushalt:
 Durchschnitt lt. Haushaltsansätzen: ca. 0,61 Mio. Euro
 Durchschnitt lt. Rechnungsergebnissen: ca. 0,94 Mio. Euro
- Bereinigtes Ergebnis:
 Durchschnitt lt. Haushaltsansätzen: ca. 0,51 Mio. Euro
 Durchschnitt lt. Rechnungsergebnissen: ca. 0,90 Mio. Euro
- finanzielle Bewegungsfreiheit:
 Durchschnitt lt. Haushaltsansätzen: ca. 7,85 %
 Durchschnitt lt. Rechnungsergebnissen: ca. 22,59 %
- Investitionsvolumen:
 Durchschnitt lt. Haushaltsansätzen: ca. 4,38 Mio. Euro
 Durchschnitt lt. Rechnungsergebnissen: ca. 3,64 Mio. Euro
- %-Anteil – Kredite:
 lt. Haushaltsansätzen: ca. 17,18 %
 lt. Rechnungsergebnissen: ca. 17,68 %
- %-Anteil – Zuweisungen:
 lt. Haushaltsansätzen: ca. 36,30 %
 lt. Rechnungsergebnissen: ca. 27,36 %
- %-Anteil – Eigenmittel:
 lt. Haushaltsansätzen: ca. 46,52 %
 lt. Rechnungsergebnissen: ca. 50,49 %

- Schuldenstand (gesamt):
Durchschnitt lt. Haushaltsansätzen: ca. 4,29 Mio. Euro
Durchschnitt lt. Rechnungsergebnissen: ca. 4,06 Mio. Euro
- ordentliche Tilgung:
Durchschnitt lt. Haushaltsansätzen: ca. 0,32 Mio. Euro
Durchschnitt lt. Rechnungsergebnissen: ca. 0,31 Mio. Euro
- außerordentliche Tilgung:
Durchschnitt lt. Haushaltsansätzen: ca. 72.000 Euro
Durchschnitt lt. Rechnungsergebnissen: ca. 176.000 Euro
- Stand der allgemeinen Rücklage zum 31.12 (gesamt):
Durchschnitt lt. Haushaltsansätzen: ca. 0,66 Mio. Euro
Durchschnitt lt. Rechnungsergebnissen: ca. 1,92 Mio. Euro

Auch wenn die Zahlen noch nicht durch die Kommunalaufsicht geprüft bzw. bestätigt wurden, zeigt sich doch, dass aufgrund der anzustellenden Querschnittsbetrachtung davon auszugehen ist, dass die Finanzhoheit der Gemeinden nicht derart eingeschränkt ist, dass ihnen kein ausreichender Mindestbestand an finanziellen Mitteln zur ordnungsgemäßen Aufgabenerfüllung im Haushaltsjahr 2023 verblieb.

Hervorzuheben sind die erheblich besseren Ergebnisse des Haushaltsjahres 2023 bei den Kennzahlen „Zuführung vom Verwaltungs- zum Vermögenshaushalt“ sowie dem „bereinigten Ergebnis“ gegenüber den geplanten Werten.

Das durchschnittlich geplante Investitionsvolumen von 4,38 Mio. Euro konnte mit 3,64 Mio. Euro umgesetzt werden. Dies entspricht 83,15% und stellt im Vergleich zu den vergangenen Haushaltsjahren eine erhebliche Verbesserung dar.

3.9 Aktueller Finanzbedarf – hier: Haushaltsdaten 2025

-> siehe Ausführungen unter Nr. 3.8.

Fazit: Die Kennzahlen aus den Haushaltsdaten 2025 liegen von 20 Gemeinden vor. 13 Gemeinden haben im Rahmen der Abfrage keine Haushaltsdaten für das Jahr 2025 bereitstellen können. Bei diesen wurden behelfsweise die Kennzahlen aus dem Finanzplanjahr 2025 aus dem Haushalt 2024 eingetragen (grau), um einen realistischen Durchschnittswert zu erhalten. Von der Richtigkeit der durch die Umlagezahler gemeldeten Angaben muss vorläufig ausgegangen werden. Ein Großteil der Umlagezahler hat die Kennzahlen zu den Haushaltsdaten 2025 mit dem Hinweis eingereicht, dass diese noch auf keinem beschlossenen Haushaltswerk beruhen, sondern lediglich die aktuellen Planungen der Verwaltung aufzeigen.

Die vier Gemeinden, welche zwar Kennzahlen zu Nr. 3.8 (24) geliefert haben, aber nicht zu Nr. 3.9 (20), haben dies mit den wenig vorangeschrittenen Haushaltsplanungen begründet und sahen sich nicht in der Lage, Datenmaterial zu liefern.

Seitens des Landkreises wurde somit versucht, den aktuellen Finanzbedarf – wie durch die aktuelle Rechtsprechung gefordert – zu ermitteln. Aufgrund der nachvollziehbaren geleisteten

Fehlanzeigen der Umlagezahler kann der aktuelle Finanzbedarf insoweit nur unter Mithilfe der Finanzplanwerte für das Haushaltsjahr 2025 sinnvoll ermittelt werden.

Nichtsdestotrotz wurden die Durchschnittswerte der ermittelten Kennzahlen aus den Haushaltsdaten 2025 bzw. den Behelfsdaten in den Diagrammen auf den Seiten Nr. 1–16 dargestellt. Die Durchschnittswerte weichen hierbei nur unerheblich oder zu Gunsten der Umlagezahler von denen des Finanzplanjahres 2025 aus dem Haushalt 2024 ab und lassen somit in der Querschnittsbetrachtung auch finanzielle Spielräume bei den Gemeinden erkennen.

3.10 Bedarfsansätze der Umlagezahler – hier: Bedarfsansätze 2025

Wie bereits eingangs unter Nr. 1 beschrieben, wird in den Urteilen des BVerwG die Ermittlung von „bezzifferten Bedarfsansätzen der Umlagezahler“ gefordert, ohne dass dieser Begriff näher erläutert oder gar eine geeignete Verfahrensweise zur Erhebung dieser beschrieben wird. Der Begriff „Bedarfsansätze“ ist in der kommunalen Finanzwirtschaft (Kameralistik und Doppik) nicht gebräuchlich und es existiert keine einheitliche Definition.

Der Landkreis Bayreuth wendet folgende eigens erarbeitete Definition, welche auch die sonstigen Ausführungen der aktuellen Rechtsprechung einfließen lässt, für den Begriff der Bedarfsansätze an:

„Die Bedarfsansätze einer Gemeinde bilden bei dieser den tatsächlichen Finanzbedarf ab. Der tatsächliche Finanzbedarf muss sich nicht mit den Haushaltsansätzen eines jeweiligen Haushaltsjahres decken und identisch sein. Es kann vielmehr vorkommen, dass die Finanzlage der Kommune eine Anpassung ihrer Haushaltswirtschaft an kommunalrechtliche Haushaltsbestimmungen (z. B. in Hinblick auf die Genehmigungsfähigkeit des Haushalts) oder den Voraussetzungen zur Gewährung einer Bedarfszuweisung bzw. Stabilisierungshilfe erfordert, so dass der tatsächliche Finanzbedarf zur adäquaten Erfüllung von Pflichtaufgaben des eigenen und übertragenen Wirkungskreises sowie von freiwilligen Selbstverwaltungsaufgaben nicht im Haushaltsjahr, sondern erst in den Finanzplanungsjahren in den Haushaltsansätzen Berücksichtigung finden kann. Bei finanzstarken Gemeinden dürften die Bedarfsansätze gleich den Haushaltsansätzen sein, finanzschwache Gemeinden könnten hier eine Differenz ausweisen.“

Die Grundlage für die Ausweisung von Bedarfsansätzen bilden demnach die tatsächlichen Haushaltsansätze des jeweiligen Haushaltsjahres. In der Abfrage, welche die Umlagezahler auszufüllen hatten, sollten die Kennzahlen unter Nr. 3.1 bis 3.6 mit der Grundlage der Bedarfsansätze angegeben werden, damit auch hier eine Vergleichbarkeit zu den ermittelten Kennzahlen der Kommunalaufsicht erfolgen kann.

Des Weiteren waren im Falle der Ausweisung von Bedarfsansätzen bzw. abweichender Kennzahlen zu den Haushaltsansätzen (2025) durch die Umlagezahler folgende Erklärungen abzugeben:

- die Abweichungen bestehen mind. 5 Jahre (Vergangenheit u. Zukunft eingeschlossen)
- Pflichtaufgabenerfüllung entspricht einem gewöhnlichen „Standard“
- Wirtschaftlichkeit und Sparsamkeit wird allg. beachtet
- Überprüfung der freiwilligen Ausgaben ist erfolgt
- Anspannung von Grund- und Gewerbesteuerhebesätzen wurde geprüft
- Beachtung/Umsetzung rechtsaufsichtlicher Feststellungen der Kommunalaufsicht
- Beachtung/Umsetzung von Prüfungsfeststellung des BKPV/staatliche Rechnungsprüfung

- Verfügbarkeit der personellen Kapazitäten zur Verwirklichung von Maßnahmen

Mögliche Kennzahlen aus Bedarfsansätzen werden ebenfalls in der Anlage auf den Seiten 19 - 34 dargestellt.

Fazit: Von den 20 Umlagezahlern, welche konkrete oder vorläufige Haushaltszahlen für das Haushaltsjahr 2025 gemeldet haben, hat lediglich einer bei der Kennzahl Zuführung vom Verwaltungs- an den Vermögenshaushalt angegeben, dass ein Bedarf entstehen wird, welcher voraussichtlich nicht im Haushalt berücksichtigt werden kann.

Die übrigen 13 Umlagezahler haben entweder überhaupt keine Rückmeldung auf die Abfrage gegeben (9) oder nur die Jahresergebnisse 2023 zurückgemeldet (4). Bei diesen wurden die bei der Kommunalaufsicht vorliegenden Kennzahlen aus dem Finanzplanjahr 2025 des Haushalts 2024 (vgl. 3.9) ebenfalls als Kennzahlen des Bedarfshaushaltes 2025 eingetragen, um eine Vergleichbarkeit herbeizuführen.

Da nur ein Umlagezahler bei einer einzigen Kennzahl einen Bedarfshaushalt ausgewiesen hat und sich dies bei der betroffenen Kennzahl in der Querschnittsbetrachtung kaum merklich auswirkt, ist als Fazit wie bei Nr. 3.9 ebenfalls festzuhalten, dass weiterhin finanzielle Spielräume bei den Umlagezahlern erkennbar sind.

3.11 Kreditähnliche Rechtsgeschäfte usw. zum 31.12.

Die entsprechenden Kennzahlen sollen Folgendes berücksichtigen und wurden aus den gemeldeten Daten der Umlagezahler (vgl. Nr. 3.8) zusammengefasst:

- a) Verbindlichkeiten bzw. Betätigungen außerhalb des Haushaltes einschließlich der Beteiligungen ohne Haftungsbeschränkung bzw. mit bestehender Verlustausgleichs- bzw. Beitragsverpflichtung (z. B. anteilige Schulden bei Zweckverbänden, Schulden der Kommunalunternehmen)
- b) Verbindlichkeiten aus der Beteiligung an privatwirtschaftlichen Unternehmen (z. B. anteilige Schulden an GmbH-Beteiligungen) – soweit nicht schon bei Nr. a) mitberücksichtigt
- c) Schulden der Eigenbetriebe
- d) Kreditähnliche Rechtsgeschäfte generell (z. B. Geschäftsbesorgungs-/ Finanzierungsverträge, Bürgschaften)

Abgefragt wurden die Kennzahlen ab 2017 bis einschließlich 2028 (Jahresergebnisse, Haushaltsdaten und Finanzplanwerte). Die Kennzahl zeigt auf, was außerhalb des Haushaltes der jeweiligen Gemeinde zur Gesamtverschuldung hinzukommt.

Wenn man die Verschuldung der Gemeinden aus dem Kernhaushalt (Nr. 3.4) mit den hier genannten kreditähnlichen Rechtsgeschäften addiert, ergibt sich selbstverständlich ein wesentlich höherer Gesamtschuldenstand.

Dieser Gesamtschuldenstand zeigt jedoch ein verzerrtes Schuldenbild, da z. B. Schulden eines Zweckverbandes grundsätzlich auch von diesem zu tragen sind und zunächst nur mittelbar einer Kommune über die Beteiligung zugerechnet werden können. Große kreditfinanzierte Investitionen eines Zweckverbandes können diese Kennzahl einer an einem Zweckverband

beteiligten Kommune zunächst erheblich steigern. Eine wahrscheinlich steigende Umlage aufgrund der Tilgungen dieser Kredite kann sich unterschiedlich stark auf die Haushalte einzelner Kommunen auswirken. Investitionsumlagen, welche sich im Vermögenshaushalt einer Kommune niederschlagen würden, sind ebenfalls denkbar, jedoch nicht verbreitet.

Die Nennungen unter d) können außerhalb des Haushaltes Auswirkungen auf die freie Finanzspanne haben, wenn mit ihnen tatsächliche finanzielle Dauerlasten verbunden sind.

Generell gilt, dass alle genannten kreditähnlichen Rechtsgeschäfte, soweit sie den Verwaltungshaushalt zugeordnet sind, bereits bei der freien Finanzspanne berücksichtigt sind, da diese die Zuführung zum Vermögenshaushalt bereits schmälern. Eine gesonderte Berechnung der freien Finanzspanne wäre nur erforderlich, wenn solche Dauerlasten im Vermögenshaushalt außerhalb der ordentlichen Tilgungen abgebildet werden.

Fazit: Von insgesamt 13 Umlagezahlern erfolgte für den gesamten Betrachtungszeitraum keine Rückmeldung zu dieser Kennzahl. 8 Umlagezahler haben nur unvollständige Rückmeldungen abgegeben.

Da der Landkreis bei dieser Kennzahl nicht die Möglichkeit hat, auf Behelfsdaten zurückzugreifen, um eine vernünftige Querschnittsbetrachtung durchzuführen, weist die Tabelle mehrere leere Felder auf.

Die Mitteilung dieser Kennzahl erfolgt somit lediglich informativ.

4. Abwägungsergebnis für den Landkreishaushalt 2025

Die untersuchten Kennzahlen unter Nr. 3 lassen bei der erforderlichen Querschnittsbetrachtung nicht den Schluss zu, dass die verfassungsgebotene finanzielle Mindestausstattung der Gemeinden unterschritten ist, wenngleich die schwierige Lage der Gemeinden nicht verkannt wird. Eine strukturelle Unterfinanzierung aller bzw. jedenfalls der Mehrzahl der kreisangehörigen Gemeinden ist im aufgezeigten Zeitraum jedoch nicht erkennbar. Zudem ist bei keiner der 33 kreisangehörigen Gemeinden im untersuchten Zeitraum dauerhaft ein negatives bereinigtes Ergebnis bzw. keine Zuführung vom Verwaltungs- an den Vermögenshaushalt ausgewiesen. Die neu aufgenommene Kennzahl der finanziellen Bewegungsfreiheit zeigt einen deutlichen Unterschied zwischen den finanziell besser und schlechter aufgestellten Umlagezahlern. Vor allem in den Haushalts- und Finanzplanjahren geht die Tendenz dieser Kennzahl stark nach unten. Die gemeldeten Jahresergebnisse 2023 zeigen jedoch, dass der lt. Ansätzen prognostizierte Rückgang nicht eingetreten ist. Die Kennzahl ist in den folgenden Jahren auch aufgrund der bereits erfolgten Erhöhung der Kreisumlage in den vergangenen Jahren weiter kritisch zu beobachten.

Im Entwurf des Haushaltsplan 2025 der Verwaltung ist eine Erhöhung der Kreisumlage um 5%-Punkte von 42 auf 47%-Punkte vorgesehen. Die Finanzmittel, die beim Landkreis Bayreuth im Haushaltsjahr 2024 mittels der Einhebung der Kreisumlage generiert werden sollen, dienen hierbei der Deckung der notwendigen Aufwendungen des Ergebnishaushaltes nach Abzug der Erträge bzw. der Auszahlungen des Finanzhaushaltes nach Abzug der Einzahlungen. Trotz der angedachten Anhebung der Kreisumlage schließt der Ergebnishaushalt leicht defizitär ab.

Die Haushaltsmeldungen der einzelnen Budgetverantwortlichen wurden durch den Landrat zusammen mit der Kreiskämmerei vor der Einbringung eines ersten Entwurfes in die Gremien geprüft, um bereits Einsparpotential auszuloten. Hierbei wurden bereits mehrere Positionen identifiziert, welche nach Rücksprache mit dem zuständigen Budgetverantwortlichen gekürzt bzw. entfernt werden konnten. Die ersten Eckdaten zum Haushalt 2025 mit der geplanten Erhöhung der Kreisumlage um 5%-Punkte wurden in der Kreisausschusssitzung am 03.02.2025 vorgestellt.

Die Beschlussfassung über die Haushaltssatzung ist nach § 29 Abs. 1 GeSchO i. V. m. Art. 30 Nr. 14 LkrO dem Kreistag vorbehalten. Die Abwägung stellt die Grundlage für den in der Haushaltssatzung zu beschließenden Kreisumlagehebesatz dar.

Der komplette Haushaltsentwurf 2025, der auf Grundlage des Haushaltsvermerkes und den vorgestellten Eckdaten aus der Kreisausschusssitzung erstellt wurde, wird in der Kreisausschusssitzung am 10.03.2025 vorgestellt.

Es bleibt festzuhalten, dass der Landkreis Bayreuth im Haushaltswerk 2025 alle notwendigen Aufwendungen und Erträge bzw. Auszahlungen und Einzahlungen eingeplant hat, welche für die ordnungsgemäße Aufgabenerfüllung notwendig sind. Durch den Beschluss des Kreistages über den Haushalt 2025 wird der hierfür notwendige Finanzbedarf festgesetzt. Gleichzeitig wird somit die Höhe des Kreisumlagehebesatzes beschlossen.

Unbestreitbar wird die Anhebung des Kreisumlagehebesatzes im Jahr 2025 auf 47%-Punkte zu einer Mehrbelastung in den Haushalten der Umlagezahler führen. Gleichzeitig müssen aber auch die Mehrbelastungen im Kreishaushalt betrachtet werden, welche der Erhöhung des Hebesatzes zu Grunde liegen und im Rahmen des Aufstellungsprozesses des Haushaltswerkes 2025 ausführlich besprochen und analysiert wurden. Wie sich diese Mehrbelastung konkret in den zukünftigen Jahren auf die Haushalte der Umlagezahler auswirkt, bleibt im Detail abzuwarten. Die Abwägung wird jährlich fortgeschrieben.

Beschlussvorschlag für den Kreisausschuss:

Der Kreisausschuss nimmt von den vorgelegten Abwägungen der Verwaltung Kenntnis.

Beschlussvorschlag für den Kreistag:

Im Rahmen der gebotenen Abwägung der berechtigten Interessen und der verfassungsrechtlich gebotenen aufgabenadäquaten Finanzausstattung der Kreisumlagezahler einerseits und dem notwendigen und anderweitig nicht gedeckten Finanzbedarf des Landkreises Bayreuth andererseits erachtet der Kreistag den im Entwurf des Haushalts 2025 vorgesehenen Hebesatz von 47%-Punkten als angemessen. Eine Verletzung des Rechts auf aufgabenadäquate Finanzausstattung der kreisangehörigen Gemeinden im Landkreis Bayreuth ist im Betrachtungszeitraum der hierbei berücksichtigten Daten nicht ersichtlich.

Anlagen:

Anlagen_Vorlage_Abwägung2025

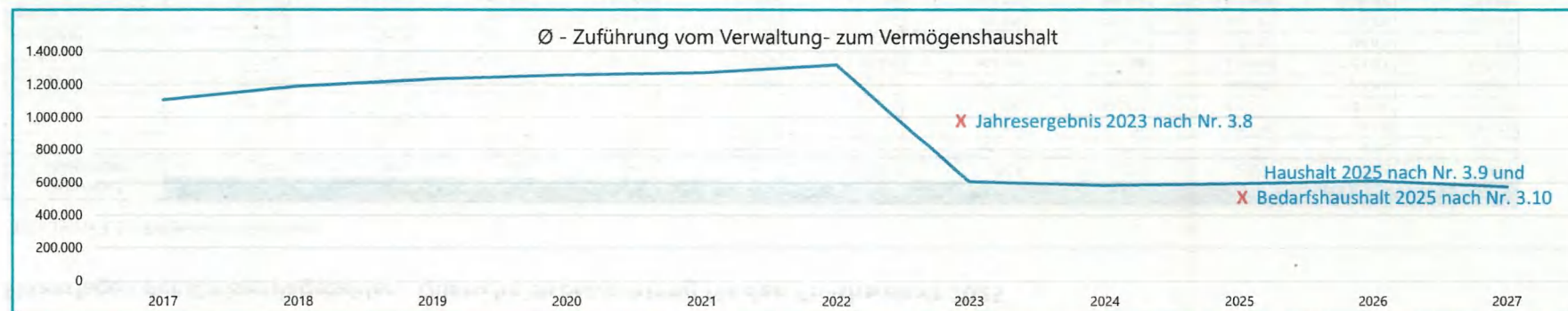
Wiedemann

Wiedemann
Landrat

Finanzlagen der Kreisumlagezahler - Querschnittsbetrachtung für den Kreishaushalt 2025

Anlage zu 3.1 - Zuführung vom Verwaltungs- zum Vermögenshaushalt

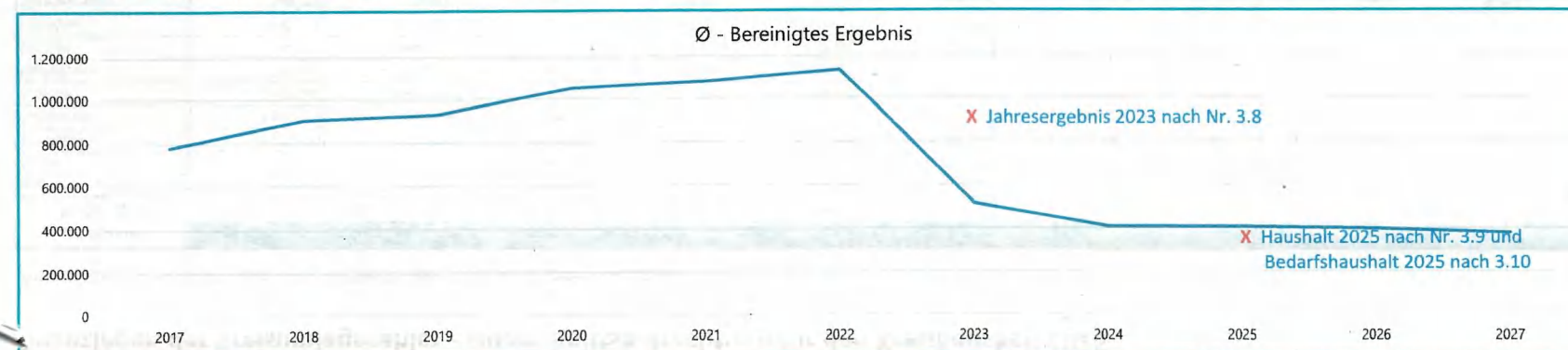
Gemeinde/ Stadt/Markt	Rechnungsergebnisse aus Jahresrechnung						Planwerte				
	2017	2018	2019	2020	2021	2022	2023	2024	2025	2026	2027
Ahorntal	625.043	832.931	943.939	456.985	590.364	616.102	263.300	89.700	352.500	189.700	283.600
Aufseß	253.264	658.919	685.932	172.175	391.831	465.331	199.470	55.770	257.670	192.600	203.800
Bad Berneck	4.671.486	2.269.490	1.097.199	1.914.894	1.166.295	1.485.379	1.193.546	1.095.300	1.416.950	1.305.400	833.800
Betzenstein	1.125.059	909.984	1.198.736	1.330.438	1.366.085	984.590	645.324	826.341	659.000	595.000	477.000
Bindlach	3.653.546	4.520.951	5.073.169	4.781.452	4.920.727	5.004.223	1.076.000	1.844.000	2.464.000	3.557.000	3.184.000
Bischofsgrün	353.387	415.118	407.644	484.526	290.415	230.189	164.805	212.660	54.682	-52.555	61.445
Creußen	1.064.378	1.844.445	2.430.118	2.313.451	2.242.027	2.614.487	944.227	908.124	918.642	897.922	929.326
Eckersdorf	2.449.179	2.474.953	2.200.020	2.483.007	2.020.716	2.359.092	1.760.310	1.304.260	1.387.400	1.412.200	1.327.297
Emtmannsberg	188.251	200.501	222.701	108.123	204.163	184.619	135.000	26.000	-206.000	99.000	117.000
Fichtelberg	447.317	0	0	439.341	107.806	165.998	222.460	345.770	282.670	180.060	188.570
Gefrees	1.443.803	2.245.832	1.671.793	1.682.462	2.609.328	1.352.576	120.000	280.000	473.000	584.000	786.000
Gesees	608.230	518.132	292.678	538.711	541.058	605.546	112.782	945.070	49.018	25.998	24.878
Glashütten	432.125	441.336	556.341	499.374	553.418	615.944	281.978	319.473	369.000	297.000	284.000
Goldkronach	1.564.000	1.457.758	1.356.509	1.719.716	1.616.048	2.052.501	929.600	1.068.580	1.306.000	1.275.000	1.298.000
Haag	282.370	306.897	421.310	447.785	377.960	230.449	61.490	51.970	185.170	242.430	194.610
Heinersreuth	1.313.048	1.381.308	1.023.735	1.973.493	2.289.270	1.894.541	743.967	332.218	405.150	584.050	581.650
Hollfeld	1.271.602	1.664.141	2.145.240	1.506.904	1.756.930	1.948.485	1.409.200	853.400	768.900	716.800	547.500
Hummeltal	804.040	1.080.466	1.052.791	891.582	1.025.137	1.064.491	442.982	488.078	414.399	494.963	478.418
Kirchenpingarten	239.765	257.902	228.396	318.531	322.195	62.791	32.000	-717.000	-80.400	39.250	136.050
Mehlmeisel	388.079	188.195	193.574	315.351	170.128	271.988	93.646	28.620	217.670	186.670	149.670
Mistelbach	522.422	818.532	775.640	625.813	581.702	740.663	362.594	134.978	71.397	125.014	83.914
Mistelgau	1.206.850	1.422.509	2.468.143	1.611.795	1.233.388	1.679.837	1.144.970	1.609.481	937.305	942.548	906.802
Pegnitz	2.556.058	3.027.681	3.323.253	4.736.826	4.856.387	3.749.584	1.375.100	2.419.000	1.183.000	745.000	80.000
Plankenfels	114.645	227.450	257.399	377.245	351.652	259.585	92.200	247.600	60.200	22.800	5.500
Plech	450.086	436.955	258.775	257.794	537.980	738.257	101.826	-135.102	217.000	257.000	400.000
Pottenstein	1.984.006	2.641.096	2.142.526	1.849.144	2.850.682	4.768.721	1.396.417	1.131.051	973.540	718.765	857.315
Prebitz	114.130	313.666	303.089	231.633	120.967	252.929	90.140	37.958	48.000	70.000	70.000
Schnabelwaid	279.819	492.708	439.044	257.208	322.847	332.808	129.365	139.888	137.438	137.643	138.873
Seybothenreuth	333.333	71.743	260.854	250.946	176.455	259.284	225.000	90.000	140.000	195.000	260.000
Speichersdorf	1.913.859	2.249.215	2.999.554	2.970.027	3.506.100	2.812.336	2.548.950	2.374.800	2.675.000	2.641.000	2.625.000
Waischenfeld	1.608.802	1.273.348	1.258.807	1.235.445	1.284.256	856.258	298.087	311.150	467.783	265.095	225.099
Warmensteinach	553.897	605.060	628.985	798.939	544.564	317.115	284.000	195.000	257.000	300.000	292.000
Weidenberg	1.711.943	1.995.418	2.306.705	1.939.476	1.051.972	2.627.906	1.100.000	350.000	725.000	915.000	930.000
Summe	36.527.822	39.244.640	40.624.598	41.520.592	41.980.854	43.604.607	19.980.736	19.264.138	19.588.084	20.157.353	18.961.117
Durchschnitt	1.106.904	1.189.232	1.231.048	1.258.200	1.272.147	1.321.352	605.477	583.762	593.578	610.829	574.579



Finanzlagen der Kreislagezahler - Querschnittsbetrachtung für den Kreishaushalt 2025

Anlage zu 3.2 - Bereinigtes Ergebnis

Gemeinde/ Stadt/Markt	Rechnungsergebnisse aus Jahresrechnung						Planwerte				
	2017	2018	2019	2020	2021	2022	2023	2024	2025	2026	2027
Ahorntal	667.033	875.615	985.840	498.080	630.631	614.129	301.800	26.700	191.500	-4.900	93.000
Aufseß	314.802	731.190	763.709	260.645	481.060	545.831	296.470	136.270	338.170	273.100	284.300
Bad Berneck	1.903.228	1.690.963	456.399	1.271.734	523.044	842.038	550.096	475.300	771.550	681.900	210.300
Betzenstein	947.839	744.824	1.112.726	1.279.217	1.335.090	932.513	598.324	787.758	608.000	543.000	389.000
Bindlach	3.175.147	4.182.390	4.669.948	4.366.094	4.256.064	4.708.623	1.438.200	1.210.000	1.870.000	2.964.000	2.647.000
Bischofsgrün	-147.000	367.496	355.569	437.218	254.008	219.003	211.281	265.671	6.132	-184.635	-78.750
Creußen	565.000	-140.528	1.692.515	1.852.654	1.758.998	2.093.414	305.708	196.677	143.295	118.493	145.625
Eckersdorf	2.086.590	2.144.075	1.890.996	2.160.969	1.688.274	2.115.290	1.403.110	941.160	1.077.000	1.026.600	791.697
Emtmannsberg	139.107	149.245	178.910	96.014	222.153	192.079	126.500	35.500	-174.500	130.500	148.500
Fichtelberg	358.771	-445.910	-921.705	374.111	75.881	135.516	185.960	318.300	253.370	148.760	155.270
Gefrees	1.219.834	2.075.470	1.489.922	1.531.939	2.471.284	815.170	-261.000	-51.000	147.000	258.000	475.000
Gesees	713.038	622.940	380.986	643.519	645.876	690.604	15.807	1.076.630	175.518	152.498	151.378
Glashütten	413.825	388.737	483.686	403.878	454.371	515.636	146.578	185.973	216.000	134.000	111.000
Goldkronach	1.347.000	1.273.453	1.174.334	1.599.257	1.518.178	1.952.631	672.100	695.080	933.000	752.000	725.000
Haag	308.812	337.046	456.810	525.426	454.877	308.925	2.017.185	137.690	265.800	323.100	275.280
Heinersreuth	1.010.590	1.238.494	879.158	1.158.000	2.260.953	1.717.875	672.567	212.818	72.550	248.450	238.050
Hollfeld	702.629	1.125.884	62.135	1.059.041	1.298.485	1.423.408	1.134.100	503.500	469.000	416.900	247.600
Hummeltal	930.540	1.206.966	1.198.743	1.018.082	1.151.637	1.190.991	1.069.482	649.271	540.899	621.463	604.918
Kirchenpingarten	281.419	253.544	230.156	330.883	339.980	78.722	32.500	-742.500	-118.400	-5.750	79.050
Mehlmeisel	258.455	106.652	37.440	165.713	30.915	145.291	1.339	-46.226	141.824	70.824	13.824
Mistelbach	648.922	945.032	945.032	752.313	708.202	878.339	1.048.878	319.365	200.597	754.214	163.114
Mistelgau	669.753	689.904	1.830.846	891.053	581.858	168.643	566.470	1.017.481	270.305	295.548	279.802
Pegnitz	1.698.535	2.208.733	1.451.355	3.890.749	3.878.227	2.858.232	471.600	1.539.300	551.000	217.000	-429.000
Plankenfels	159.507	178.061	295.489	401.903	398.398	313.542	173.900	350.300	183.000	157.900	157.400
Plech	514.141	500.749	322.305	321.057	386.051	801.883	179.826	-57.102	298.000	-752.402	481.300
Pottenstein	1.446.135	1.905.667	1.669.262	1.371.160	2.410.878	4.354.783	281.298	885.251	611.810	414.310	617.560
Prebitz	248.307	449.527	438.191	367.447	245.467	-41.294	220.470	129.337	131.700	154.700	155.700
Schnabelwaid	298.895	510.234	458.158	271.433	318.356	328.715	156.729	166.143	162.574	161.502	163.883
Seybothenreuth	292.842	71.172	268.986	267.582	181.443	207.846	126.500	-3.500	63.500	129.500	191.500
Speichersdorf	1.283.079	1.551.891	2.344.054	2.333.527	2.893.430	2.209.666	1.955.450	1.817.300	2.143.500	2.149.500	2.180.500
Waischenfeld	821.337	796.793	1.104.860	1.022.337	952.390	813.560	223.800	310.178	466.300	167.084	132.301
Warmensteinach	-232.221	83.195	544.099	691.147	486.950	174.213	167.000	167.300	229.000	287.000	317.000
Weidenberg	738.274	1.073.278	1.417.973	1.083.562	396.553	3.096.623	433.000	-215.500	169.500	349.500	364.500
Summe	25.784.165	29.892.782	30.668.886	34.697.742	35.689.962	37.402.443	16.923.028	13.440.425	13.408.494	13.153.659	12.482.602
Durchschnitt	781.338	905.842	929.360	1.051.447	1.081.514	1.133.407	512.819	407.286	406.318	398.596	378.261



Finanzlagen der Kreisumlagezahler - Querschnittsbetrachtung für den Kreishaushalt 2025

Anlage zu 3.2 - finanzielle Bewegungsfreiheit (%)

Gemeinde/ Stadt/Markt	Rechnungsergebnisse aus Jahresrechnung						Planwerte				
	2017	2018	2019	2020	2021	2022	2023	2024	2025	2026	2027
Ahorntal	-	-	-	-	-	14,30	6,42	0,55	3,87	-0,10	1,84
Aufseß	-	-	-	-	-	20,15	11,78	5,21	11,96	9,67	9,99
Bad Berneck	-	-	-	-	-	8,20	3,57	4,28	6,84	6,02	1,85
Betzenstein	-	-	-	-	-	20,17	12,01	14,52	11,60	10,43	7,49
Bindlach	-	-	-	-	-	31,38	9,06	7,05	10,68	16,24	14,49
Bischofsgrün	-	-	-	-	-	0,00	0,00	5,61	0,13	-3,89	-1,66
Creußen	-	-	-	-	-	19,22	2,68	1,61	1,18	0,97	1,20
Eckersdorf	-	-	-	-	-	20,52	13,58	8,84	10,08	9,51	7,31
Emtmannsberg	-	-	-	-	-	8,59	5,34	1,53	-7,35	5,31	5,86
Fichtelberg	-	-	-	-	-	3,36	4,61	8,25	6,33	3,63	3,72
Gefrees	-	-	-	-	-	8,75	-2,95	-0,55	1,54	2,66	4,77
Gesees	-	-	-	-	-	24,03	0,64	29,37	6,77	5,98	5,93
Glashütten	-	-	-	-	-	20,86	6,21	7,13	8,20	5,16	4,26
Goldkronach	-	-	-	-	-	28,68	9,28	9,06	12,42	10,02	9,66
Haag	-	-	-	-	-	16,04	8,34	6,66	12,84	15,61	13,42
Heinersreuth	-	-	-	-	-	21,30	8,54	2,66	1,02	3,49	3,34
Hollfeld	-	-	-	-	-	13,30	10,11	4,32	4,02	3,49	2,07
Hummeltal	-	-	-	-	-	25,82	24,08	14,38	12,19	13,79	13,46
Kirchenpingarten	-	-	-	-	-	3,05	1,60	-26,13	-3,95	-0,19	2,48
Mehmeisel	-	-	-	-	-	4,08	0,04	-1,24	3,65	1,82	0,36
Mistelbach	-	-	-	-	-	30,82	39,01	10,96	7,16	26,30	5,68
Mistelgau	-	-	-	-	-	2,33	7,69	12,30	3,43	3,73	3,53
Pegnitz	-	-	-	-	-	10,39	1,67	4,98	1,63	0,64	-1,27
Plankenfels	-	-	-	-	-	20,61	11,88	19,12	10,99	9,46	9,48
Plech	-	-	-	-	-	24,85	6,43	-2,09	9,58	-23,13	14,15
Pottenstein	-	-	-	-	-	31,83	7,63	7,09	5,07	3,49	5,13
Prebitz	-	-	-	-	-	-2,34	11,49	6,61	6,83	8,02	8,07
Schnabelwaid	-	-	-	-	-	16,49	7,15	7,15	7,11	7,08	7,18
Seybothenreuth	-	-	-	-	-	7,79	4,42	-0,12	2,11	4,16	5,93
Speichersdorf	-	-	-	-	-	17,00	16,21	12,71	15,11	15,17	15,42
Waischenfeld	-	-	-	-	-	13,13	3,59	4,61	7,10	2,55	2,01
Warmensteinach	-	-	-	-	-	4,20	3,72	3,30	4,57	5,62	6,04
Weidenberg	-	-	-	-	-	23,44	3,38	-1,62	1,24	2,50	55,05
Summe	-	-	-	-	-	512,34	259,21	188,11	195,95	185,21	248,24
Durchschnitt	-	-	-	-	-	15,53	7,85	5,70	5,94	5,61	7,52



Finanzlagen der Kreisumlagezahler - Querschnittsbetrachtung für den Kreishaushalt 2025

Anlage zu 3.3 - Investitionsvolumen

Gemeinde/ Stadt/Markt	Rechnungsergebnisse aus Jahresrechnung						Planwerte				
	2017	2018	2019	2020	2021	2022	2023	2024	2025	2026	2027
Ahorntal	1.598.459	-406.042	158.631	451.027	637.984	1.668.729	8.402.000	8.571.200	386.500	3.471.500	293.600
Aufseß	1.312.172	606.596	413.592	465.775	394.245	423.796	3.920.346	3.115.000	1.632.000	1.437.000	1.258.000
Bad Berneck	5.875.489	6.941.166	2.567.945	4.238.069	3.363.689	2.518.911	3.262.550	4.892.000	10.727.000	7.010.000	431.000
Betzenstein	3.148.973	1.371.618	1.089.400	2.039.232	3.410.562	3.789.957	4.738.000	4.282.000	4.282.000	6.809.000	4.719.000
Bindlach	7.617.184	2.996.251	4.549.574	7.858.986	9.624.753	9.967.800	8.672.000	5.891.000	4.971.000	3.448.000	6.343.000
Bischofsgrün	1.567.717	3.243.436	1.083.773	1.927.820	1.382.970	1.920.580	5.655.810	4.885.019	4.796.000	1.455.000	155.000
Creußen	4.570.033	4.531.351	4.361.367	4.876.425	6.067.907	4.409.361	10.855.950	12.126.787	7.860.535	3.903.000	2.131.000
Eckersdorf	3.726.677	1.735.213	1.879.548	2.468.747	6.954.821	1.236.087	1.850.100	2.085.400	8.079.400	8.391.400	2.552.400
Emtmannsberg	3.192.659	2.843.768	1.406.472	1.204.241	1.551.563	1.472.065	2.867.000	803.000	1.431.000	2.113.000	807.000
Fichtelberg	1.141.670	153.565	175.227	183.454	958.320	1.769.830	1.004.980	3.147.000	4.470.375	4.020.000	2.520.000
Gefrees	2.438.694	1.072.599	1.823.197	2.954.959	10.970.831	1.708.686	6.410.000	5.130.000	1.670.000	4.440.000	1.749.000
Gesees	1.771.284	361.042	1.138.497	1.040.491	1.330.236	1.292.710	1.243.814	1.418.000	1.248.000	1.362.000	743.000
Glashütten	871.719	462.712	1.003.382	478.647	654.406	741.554	1.386.674	1.341.917	2.034.000	2.421.000	514.000
Goldkronach	2.463.584	2.464.861	1.460.539	3.232.196	4.550.826	4.820.000	5.413.000	4.344.000	7.013.000	6.410.000	4.721.000
Haag	1.571.022	260.912	797.040	1.673.437	1.317.531	709.178	1.262.970	1.269.740	655.000	440.000	330.000
Heinersreuth	1.719.896	2.157.000	2.515.000	3.647.200	3.838.525	4.347.000	4.003.000	5.191.000	5.150.000	1.118.000	581.000
Hollfeld	5.860.169	4.632.950	1.341.856	2.393.183	2.036.147	3.995.023	8.621.988	12.741.000	9.779.000	5.540.000	3.070.000
Hummeltal	3.973.379	768.965	2.445.174	1.205.918	868.279	1.220.896	4.858.342	2.689.403	2.142.000	1.022.000	1.542.000
Kirchenpingarten	2.279.519	1.945.909	1.243.213	438.976	1.514.843	1.960.621	4.895.000	1.731.000	1.198.000	1.053.000	593.000
Mehlmeisel	1.252.045	727.267	-946.545	1.042.911	2.074.764	779.384	2.424.000	1.854.000	1.847.900	1.787.900	717.900
Mistelbach	3.775.083	827.114	335.365	223.124	1.833.364	924.431	1.036.547	1.147.400	2.429.000	2.969.000	3.531.000
Mistelgau	2.683.550	1.566.195	3.582.390	4.045.383	4.729.760	3.600.276	2.824.801	2.371.140	2.737.000	838.000	513.000
Pegnitz	4.099.307	3.957.982	6.085.104	5.075.031	2.259.203	6.260.872	12.312.900	7.846.400	19.008.000	6.162.000	4.380.000
Plankenfels	1.034.132	701.311	232.111	923.886	510.031	398.449	824.200	1.859.100	1.434.000	2.495.000	1.132.000
Plech	1.855.959	749.483	1.781.555	1.275.100	580.993	627.886	2.599.794	1.728.000	3.623.000	2.358.000	1.718.000
Pottenstein	2.954.435	3.001.252	4.534.962	7.003.223	6.835.553	3.448.330	8.204.400	9.769.800	2.142.000	2.398.000	3.547.000
Prebitz	1.109.416	834.866	98.295	856.656	1.460.127	1.617.700	852.500	589.000	181.000	205.000	277.000
Schnabelwaid	1.033.683	644.870	1.315.340	1.371.070	2.063.872	2.531.472	4.345.829	2.130.000	1.158.000	847.000	587.000
Seybothenreuth	1.421.968	678.666	810.021	1.904.078	2.945.663	1.350.812	1.831.500	1.180.800	1.723.500	555.000	577.000
Speichersdorf	6.471.000	3.510.492	3.867.000	950.000	8.523.000	6.219.000	1.344.900	6.705.000	8.597.000	5.051.000	5.345.000
Waischenfeld	4.525.832	1.908.986	2.752.142	3.574.767	1.204.154	1.495.185	4.335.166	6.059.000	3.038.000	1.440.000	930.000
Warmensteinach	4.284.055	1.399.390	1.542.746	1.698.934	3.097.238	2.257.571	3.789.100	4.276.000	1.340.000	1.167.000	768.000
Weidenberg	10.481.590	3.937.313	2.710.803	1.893.640	8.597.313	5.581.173	8.456.000	8.089.000	6.930.000	1.840.000	3.406.000
Summe	103.682.354	62.589.056	60.154.718	74.616.587	108.143.473	87.065.324	144.505.161	141.259.106	135.713.210	95.976.800	62.481.900
Durchschnitt	3.141.890	1.896.638	1.822.870	2.261.109	3.277.075	2.638.343	4.378.944	4.280.579	4.112.522	2.908.388	1.893.391



Finanzlagen der Kreislagezahler - Querschnittsbetrachtung für den Kreishaushalt 2025

Anlage zu 3.3 - Finanzierung von Investitionen (Kreditaufnahmen)

Gemeinde/ Stadt/Markt	Rechnungsergebnisse aus Jahresrechnung						Planwerte				
	2017	2018	2019	2020	2021	2022	2023	2024	2025	2026	2027
Ahorntal	973.000	-973.000	0	0	0	0	4.673.600	1.791.300	0	1.115.400	127.200
Aufseß	0	0	0	0	0	0	0	0	0	0	0
Bad Berneck	0	1.362.510	-47.345	-192.265	0	0	0	0	1.215.850	364.500	92.600
Betzenstein	0	0	0	0	0	1.100.000	1.293.376	746.242	0	866.204	0
Bindlach	0	0	0	0	3.000.000	1.383.000	1.321.000	0	0	0	0
Bischofsgrün	0	0	525.000	142.766	376.234	0	4.282.014	3.086.391	2.329.000	219.000	0
Creußen	2.047.266	98.237	427.492	2.301.994	461.306	351.186	1.626.012	700.000	398.278	0	0
Eckersdorf	0	0	0	0	0	0	0	0	4.026.400	5.005.300	701.203
Emtmannsberg	1.000.000	300.358	65.100	100.000	110.000	900.000	350.000	0	0	0	0
Fichtelberg	0	0	0	0	0	0	0	0	547.105	444.215	287.705
Gefrees	0	0	0	0	8.476.000	0	0	0	0	0	0
Gesees	0	0	0	0	0	0	0	0	0	0	0
Glashütten	126.300	0	500.000	0	600.000	0	0	187.184	145.000	592.000	59.000
Goldkronach	0	0	0	1.500.000	817.000	700.000	1.265.000	1.096.000	876.000	1.843.000	1.286.000
Haag	0	0	0	0	0	0	483.690	254.860	0	0	0
Heinersreuth	0	0	0	0	0	0	0	147.782	3.368.000	640.000	3.140.000
Hollfeld	633.356	4.413.400	686.600	0	0	0	0	0	0	0	0
Hummeltal	0	0	0	0	0	0	0	0	0	0	0
Kirchenpingarten	1.000.000	658.166	130.000	0	120.000	490.000	1.510.000	890.000	261.400	196.750	212.950
Mehlmeisel	491.796	296.204	252.000	0	0	0	0	756.226	597.076	135.076	275.076
Mistelbach	0	0	0	0	0	0	0	0	0	122.187	2.483.786
Mistelgau	300.000	555.000	1.100.000	1.262.800	1.922.245	0	2.406.369	991.746	759.915	202.988	0
Pegnitz	0	0	0	0	0	0	0	0	0	859.200	3.278.400
Plankenfels	0	0	0	0	0	0	0	0	0	0	0
Plech	0	0	0	0	209.625	0	0	1.090.802	0	0	0
Pottenstein	0	250.000	0	0	0	0	2.635.000	750.000	500.000	500.000	200.000
Prebitz	0	0	0	0	743.500	448.750	0	222.312	0	0	0
Schnabelwald	0	515.000	767.870	0	0	1.488.300	0	0	0	0	0
Seybothenreuth	100.000	231.790	90.000	1.000.000	300.000	1.200.000	40.000	0	85.000	200.000	300.000
Speichersdorf	159.000	1.144.000	-1.595.000	0	1.579.000	0	1.735.750	0	1.016.000	0	139.000
Waischenfeld	865.000	0	0	0	0	0	0	0	1.600.000	0	0
Warmensteinach	930.000	0	1.000.000	-1.000.000	920.000	0	0	0	0	0	0
Weidenberg	4.057.083	900.000	690.000	900.000	1.700.000	1.200.000	1.200.000	0	680.000	700.000	700.000
Summe	12.682.801	9.751.665	4.591.717	6.015.295	21.334.910	9.261.236	24.821.811	12.710.845	18.405.024	14.005.820	13.282.920
Durchschnitt	384.327	295.505	139.143	182.282	646.512	280.644	752.176	385.177	557.728	424.419	402.513

> graphische Darstellung auf Folgeseiten im Gesamtüberblick der Investitionen und der Art der Finanzierung <

Anteil an Summe bzw. Durchschnitt Investitionen

Anteil (%)	12,23%	15,58%	7,63%	8,06%	19,73%	10,64%	17,18%	9,00%	13,56%	14,59%	21,26%
------------	--------	--------	-------	-------	--------	--------	--------	-------	--------	--------	--------

Jahresergebnis 2023 nach Nr. 3.8 ->

17,68%

13,23%

13,23%

<- Haushalt 2025 nach Nr. 3.9

<- Bedarfshaushalt 2025 nach 3.10

Finanzlagen der Kreismumlagezahler - Querschnittsbetrachtung für den Kreishaushalt 2025

Anlage zu 3.3 - Finanzierung von Investitionen (Zuweisungen Dritter)

Gemeinde/ Stadt/Markt	Rechnungsergebnisse aus Jahresrechnung						Planwerte				
	2017	2018	2019	2020	2021	2022	2023	2024	2025	2026	2027
Ahorntal	2.617	627.720	45.600	422.886	186.861	225.479	1.861.800	3.097.000	485.000	1.507.000	165.000
Aufseß	176.139	164.928	202.097	152.270	138.756	225.041	1.909.643	2.324.033	688.000	1.178.000	688.000
Bad Berneck	869.458	4.322.140	1.015.866	3.200.085	1.139.278	392.690	1.731.500	2.510.000	7.270.000	5.827.000	241.000
Betzenstein	632.355	454.464	641.667	237.501	1.614.336	964.099	2.341.300	1.194.000	1.528.000	3.347.000	3.180.000
Bindlach	298.339	126.500	115.502	700.153	1.945.135	4.157.700	1.156.800	2.427.000	2.342.000	884.000	1.777.000
Bischofsgrün	908.622	856.367	570.396	1.432.614	597.354	1.303.998	0	1.489.391	1.998.000	1.533.000	733.000
Creußen	455.310	529.398	1.451.767	1.179.383	2.069.885	485.474	7.540.880	4.969.710	3.997.000	2.870.000	1.670.000
Eckersdorf	682.216	386.432	482.326	-76.072	3.224.353	185.745	1.014.300	1.120.250	2.402.000	2.585.000	1.285.000
Emtmannsberg	1.140.804	1.944.613	1.187.870	553.543	517.259	372.575	664.800	288.000	914.000	2.106.000	1.080.000
Fichtelberg	307.472	174.175	158.663	190.838	671.189	1.081.584	883.820	2.714.000	3.796.000	3.553.000	2.203.000
Gefrees	1.000	288.785	687.367	960.518	832.361	3.537.719	1.162.000	2.370.000	1.701.000	4.785.000	1.436.000
Gesees	239.537	474.573	368.326	322.066	148.246	174.254	269.198	514.005	1.151.000	921.000	804.000
Glashütten	132.943	126.500	151.450	136.500	145.144	230.385	169.456	140.500	946.000	994.000	441.000
Goldkronach	571.430	862.374	342.914	1.283.881	1.814.821	1.195.000	2.382.000	2.308.000	3.886.000	2.950.000	1.795.000
Haag	126.500	134.400	622.399	164.713	909.416	249.373	1.299.490	577.290	510.000	237.000	270.000
Heinersreuth	154.352	527.000	957.000	1.374.600	881.875	1.429.000	827.800	1.325.000	1.830.000	350.000	150.000
Hollfeld	378.824	257.600	3.310.220	1.091.538	1.306.100	1.471.413	2.956.920	3.938.370	5.104.000	3.119.000	3.135.000
Hummeltal	354.449	350.206	326.886	564.172	0	180.963	259.000	566.811	1.445.000	409.000	809.000
Kirchenpingarten	487.533	923.003	934.318	532.812	384.781	1.439.760	1.575.000	237.000	685.000	584.000	424.000
Mehlmeisel	329.477	312.380	-758.890	432.894	1.710.590	392.392	1.213.343	923.000	1.803.000	1.943.000	403.000
Mistelbach	746.312	126.500	128.598	174.055	244.289	333.330	274.984	258.187	620.000	675.000	1.006.000
Mistelgau	993.784	220.973	153.235	1.703.861	1.881.589	879.450	1.074.504	449.906	1.020.000	420.000	350.000
Pegnitz	1.641.613	1.450.567	3.442.289	2.405.008	-1.879.013	4.102.372	4.385.800	3.964.200	11.305.000	2.905.000	1.400.000
Plankenfels	332.200	234.436	148.800	337.115	156.866	167.726	163.580	777.000	951.000	1.533.000	1.163.000
Plech	383.726	170.661	204.594	0	222.087	228.682	274.100	345.400	1.425.000	987.000	387.000
Pottenstein	223.295	675.678	1.940.626	5.679.953	4.320.869	821.721	3.023.720	2.375.300	213.000	913.000	1.963.000
Prebitz	286.241	198.516	701.941	255.117	397.908	430.023	345.630	306.350	147.000	147.000	147.000
Schnabelwaid	302.752	127.750	134.785	1.205.604	593.343	1.353.413	891.100	861.000	900.000	600.000	417.000
Seybothenreuth	223.550	276.892	136.500	816.690	872.703	1.227.061	391.500	408.000	202.000	352.000	212.000
Speichersdorf	957.000	622.000	1.713.000	68.000	1.477.000	1.855.000	3.871.000	1.867.000	3.904.000	2.990.000	3.092.000
Waischenfeld	1.770.558	795.323	1.579.266	2.206.031	480.014	-731	1.552.850	3.048.000	1.123.000	1.427.000	167.000
Warmensteinach	431.999	323.238	1.139.805	198.125	2.201.895	1.939.793	2.151.000	2.601.000	779.000	836.000	607.000
Weidenberg	288.612	1.933.966	1.646.723	777.968	1.026.810	2.403.511	2.843.000	1.278.000	3.520.000	575.000	946.000
Summe	16.831.020	21.000.059	25.883.904	30.684.424	32.234.101	35.435.994	52.461.818	53.572.703	70.590.000	56.042.000	34.546.000
Durchschnitt	510.031	636.365	784.361	929.831	976.791	1.073.818	1.589.752	1.623.415	2.139.091	1.698.242	1.046.848

> graphische Darstellung auf Folgeseiten im Gesamtüberblick der Investitionen und der Art der Finanzierung <

Anteil an Summe bzw. Durchschnitt Investitionen											
Anteil (%)	16,23%	33,55%	43,03%	41,12%	29,81%	40,70%	36,30%	37,93%	52,01%	58,39%	55,29%

Jahresergebnis 2023 nach Nr. 3.8 ->

27,36%

39,43%

<- Haushalt 2025 nach Nr. 3.9

39,43%

<- Bedarfshaushalt 2025 nach 3.10

Finanzlagen der Kreislumlagezahler - Querschnittsbetrachtung für den Kreishaushalt 2025

Anlage zu 3.3 - Finanzierung von Investitionen (Eigenmittel)

Gemeinde/ Stadt/Markt	Rechnungsergebnisse aus Jahresrechnung						Planwerte				
	2017	2018	2019	2020	2021	2022	2023	2024	2025	2026	2027
Ahorntal	622.842	-60.762	113.031	28.141	451.123	1.443.250	1.866.600	3.682.900	-98.500	849.100	1.400
Aufseß	1.136.033	441.668	211.495	313.505	255.489	198.755	2.010.703	790.967	944.000	259.000	570.000
Bad Berneck	5.006.031	1.256.516	1.599.424	1.230.249	2.224.411	2.126.221	1.531.050	2.382.000	2.241.150	818.500	97.400
Betzenstein	2.516.618	917.154	447.733	1.801.731	1.796.226	1.725.858	1.103.324	2.341.758	2.754.000	2.595.796	1.539.000
Bindlach	7.318.845	2.869.751	4.434.072	7.158.833	4.679.617	4.427.100	6.194.200	3.464.000	2.629.000	2.564.000	4.566.000
Bischofsgrün	659.095	2.387.069	-11.623	352.440	409.382	616.582	1.373.796	309.237	469.000	-297.000	-578.000
Creußen	2.067.458	3.903.716	2.482.108	1.395.048	3.536.716	3.572.701	1.689.058	6.457.077	3.465.257	1.033.000	461.000
Eckersdorf	3.044.461	1.348.781	1.397.223	2.544.819	3.730.468	1.050.342	835.800	965.150	1.651.000	801.100	566.197
Emtmannsberg	1.051.855	598.797	153.503	550.699	924.304	199.490	1.852.200	515.000	517.000	7.000	-273.000
Fichtelberg	834.198	-20.610	16.565	-7.384	287.131	688.246	121.160	433.000	127.270	22.785	29.295
Gefrees	2.437.694	783.814	1.135.830	1.994.441	1.662.470	-1.829.033	5.248.000	2.760.000	-31.000	-345.000	313.000
Gesees	1.531.747	-113.531	770.171	718.425	1.181.990	1.118.456	974.616	903.995	97.000	441.000	-61.000
Glashütten	612.476	336.212	351.932	342.147	-90.738	511.169	1.217.218	1.014.233	943.000	835.000	14.000
Goldkronach	1.892.154	1.602.486	1.117.626	448.315	1.919.005	2.925.000	1.766.000	940.000	2.251.000	1.617.000	1.640.000
Haag	1.444.522	126.512	174.641	1.508.724	408.115	459.805	-520.210	437.590	145.000	203.000	60.000
Heinersreuth	1.565.544	1.630.000	1.558.000	2.272.600	2.956.650	2.918.000	3.175.200	3.718.218	-48.000	128.000	-2.709.000
Hollfeld	4.847.989	-38.051	-2.654.964	1.301.645	730.047	2.523.610	5.665.068	8.802.630	4.675.000	2.421.000	-65.000
Hummeltal	3.618.930	418.759	2.118.288	641.746	609.185	1.039.933	4.599.342	2.122.592	697.000	613.000	733.000
Kirchenpingarten	791.986	364.740	178.896	-93.836	1.010.062	30.861	1.810.000	604.000	251.600	272.250	-43.950
Mehlmeisel	430.772	118.683	-439.655	610.017	364.174	386.992	1.210.657	174.774	-552.176	-290.176	39.824
Mistelbach	3.028.772	700.614	206.767	49.069	1.589.075	591.101	761.563	889.213	1.809.000	2.171.813	41.214
Mistelgau	1.389.766	790.222	2.329.155	1.078.722	925.926	2.720.826	-656.072	929.488	957.085	215.012	163.000
Pegnitz	2.457.695	2.507.415	2.642.815	2.670.023	4.138.216	2.158.500	7.927.100	3.882.200	7.703.000	2.397.800	-298.400
Plankenfels	701.932	466.875	83.311	586.771	353.165	230.723	660.620	1.082.100	483.000	962.000	-31.000
Plech	1.472.233	578.822	1.576.961	1.275.100	149.281	399.204	2.325.694	291.798	2.198.000	1.371.000	1.331.000
Pottenstein	2.731.139	2.075.574	2.594.336	1.323.270	2.514.684	2.626.609	2.545.680	6.644.500	1.429.000	985.000	1.384.000
Prebitz	823.175	636.350	-603.646	601.539	318.719	738.927	506.870	60.338	34.000	58.000	130.000
Schnabelwaid	730.931	2.120	412.685	165.466	1.470.529	-310.241	3.454.729	1.269.000	258.000	247.000	170.000
Seybothenreuth	1.098.417	169.984	583.521	87.388	1.772.960	-1.076.249	1.400.000	772.800	1.436.500	3.000	65.000
Speichersdorf	5.355.000	1.744.492	3.749.000	882.000	5.467.000	4.364.000	-4.261.850	4.838.000	3.677.000	2.061.000	2.114.000
Waischenfeld	1.890.274	1.113.663	1.172.876	1.368.736	724.140	1.495.916	2.782.316	3.011.000	315.000	13.000	763.000
Warmensteinach	2.922.056	1.076.152	-597.059	2.500.808	-24.657	317.778	1.638.100	1.675.000	561.000	331.000	161.000
Weidenberg	6.135.895	1.103.347	374.080	215.672	5.870.503	1.977.662	4.413.000	6.811.000	2.730.000	565.000	1.760.000
Summe	74.168.534	31.837.332	29.679.097	37.916.869	54.315.368	42.368.094	67.221.532	74.975.558	46.718.186	25.928.980	14.652.980
Durchschnitt	2.247.531	964.768	899.367	1.148.996	1.645.920	1.283.882	2.037.016	2.271.987	1.415.703	785.727	444.030

> graphische Darstellung auf Folgeseiten im Gesamtüberblick der Investitionen und der Art der Finanzierung <

Anteil an Summe bzw. Durchschnitt Investitionen										
Anteil (%)	71,53%	50,87%	49,34%	50,82%	50,23%	48,66%	46,52%	53,08%	34,42%	23,45%

Jahresergebnis 2023 nach Nr. 3.8 ->

50,49%

44,96%

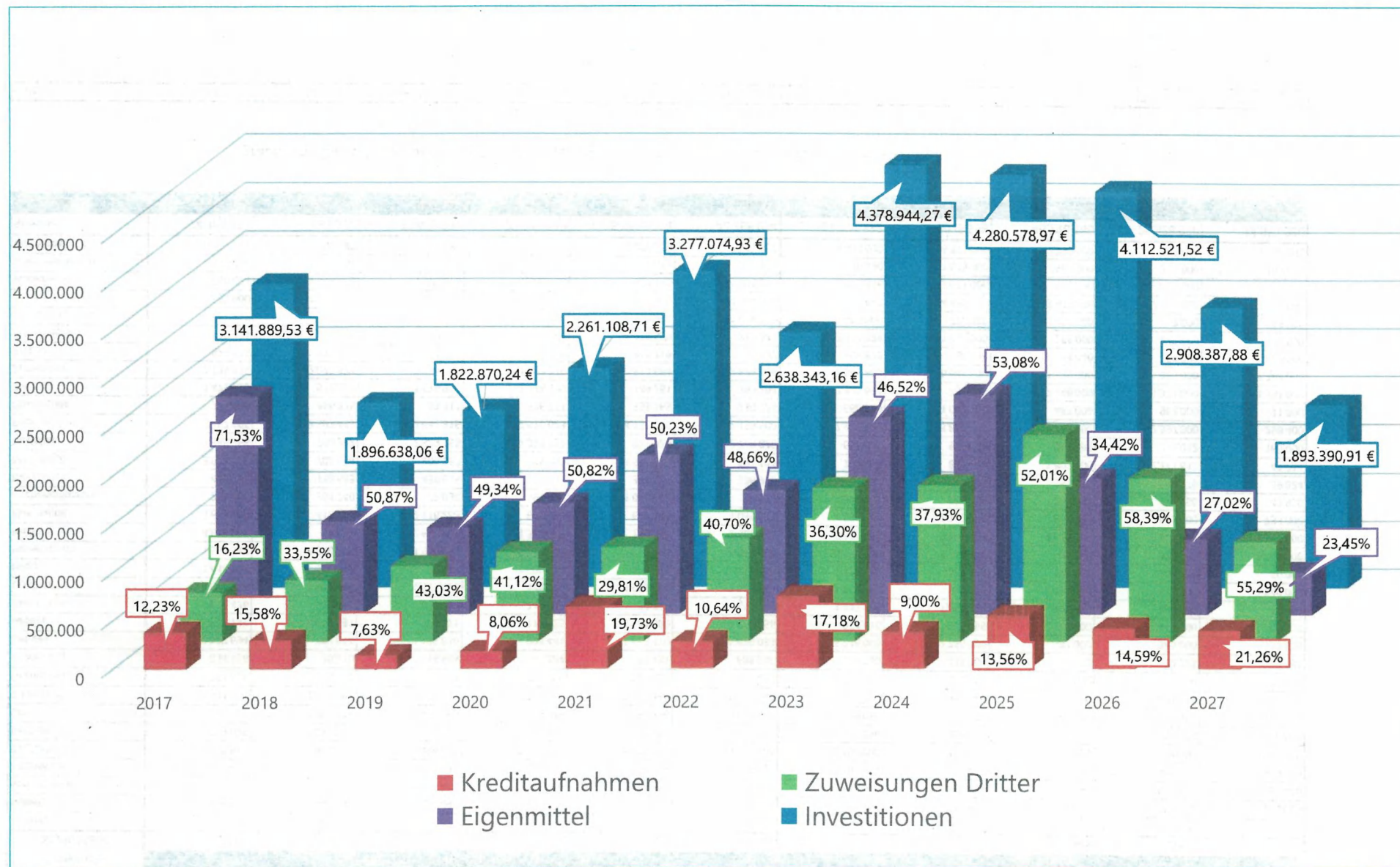
44,96%

<- Haushalt 2025 nach Nr. 3.9

<- Bedarfshaushalt 2025 nach 3.10

Finanzlagen der Kreismulagezahler - Querschnittsbetrachtung für den Kreishaushalt 2025

Anlage zu 3.3 - Investitionen inkl. Finanzierung von Investitionen (Kreditaufnahmen, Zuweisungen Dritter, Eigenmittel)



> graphische Darstellung zu den vorangestellten vier Seiten <

Finanzlagen der Kreislumlagezahler - Querschnittsbetrachtung für den Kreishaushalt 2025

Anlage zu 3.4 - Schuldenstand zum 31.12. (GESAMT)

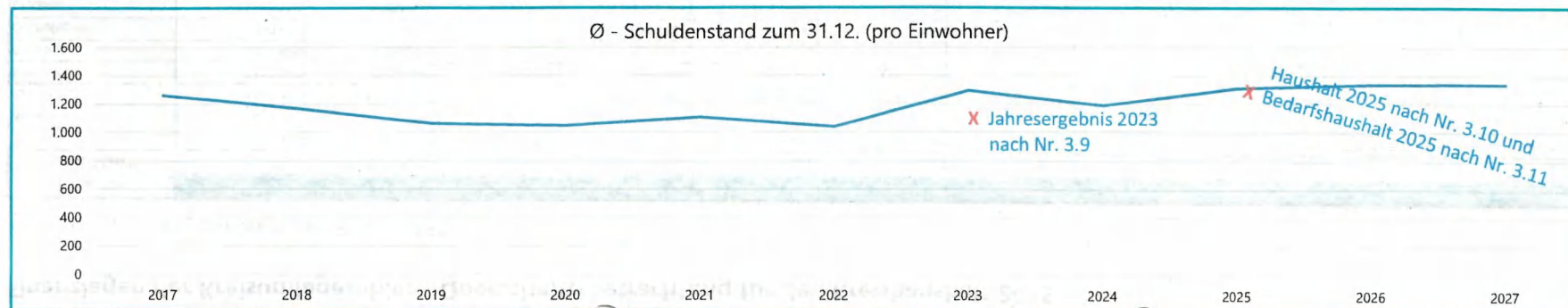
Gemeinde/ Stadt/Markt	Rechnungsergebnisse aus Jahresrechnung						Planwerte				
	2017	2018	2019	2020	2021	2022	2023	2024	2025	2026	2027
Ahorntal	759.949	676.134	591.535	506.130	419.767	275.028	4.918.514	5.769.000	5.476.000	6.264.800	6.069.400
Aufseß	622.202	567.973	517.973	473.250	427.250	381.250	335.250	289.250	243.250	197.250	151.250
Bad Berneck	13.668.983	12.045.867	12.295.067	11.522.367	11.630.049	10.857.168	10.084.169	9.329.156	9.770.006	9.384.506	8.727.106
Betzenstein	2.359.443	2.067.800	1.855.000	1.674.000	1.516.505	2.437.428	3.557.804	2.821.659	2.620.659	3.284.863	3.046.863
Bindlach	5.357.455	4.889.000	4.356.284	3.246.447	5.450.018	6.425.907	7.342.400	6.549.000	5.845.000	5.142.000	4.438.000
Bischofsgrün	1.848.037	1.440.843	1.703.653	1.529.662	1.885.571	1.772.699	5.974.692	1.692.612	4.698.878	6.846.192	6.799.976
Creußen	11.148.898	9.183.827	7.877.378	9.174.624	11.119.662	10.331.718	11.585.179	11.473.053	10.969.484	10.063.555	9.153.354
Eckersdorf	6.299.195	5.840.887	5.403.887	4.955.412	4.495.473	4.023.460	3.538.860	3.042.643	6.631.243	11.123.543	11.161.746
Emtmannsberg	2.717.151	2.119.395	1.749.103	1.252.369	1.249.024	1.961.580	2.176.580	1.640.000	1.545.000	1.450.000	1.057.000
Fichtelberg	2.559.653	2.311.006	2.103.512	1.911.782	1.948.074	1.674.899	1.511.899	1.348.876	1.730.981	2.008.196	2.126.901
Gefrees	3.012.000	2.567.000	2.121.527	1.956.976	6.684.287	9.494.774	8.986.000	8.415.000	7.937.000	7.459.000	6.996.000
Gesees	351.685	329.993	308.301	286.609	264.917	223.558	0	0	0	0	0
Glashütten	2.550.362	2.371.263	2.672.107	2.456.304	2.774.710	2.531.402	2.251.907	2.001.426	1.866.426	2.168.426	1.927.426
Goldkronach	1.756.000	1.264.805	956.130	709.260	1.984.890	2.458.520	4.851.520	5.428.890	5.804.890	6.997.890	7.583.890
Haag	1.038.861	942.452	337.396	288.537	238.896	190.373	794.263	1.006.382	960.012	913.682	867.352
Heinersreuth	3.095.344	2.824.000	2.550.923	2.285.272	2.028.009	1.780.514	1.543.902	1.399.982	4.306.982	4.482.982	4.324.982
Hollfeld	11.608.056	12.693.300	11.312.596	9.809.333	9.227.492	8.575.915	7.921.015	5.882.883	5.456.483	5.030.083	4.603.683
Hummeltal	0	0	0	0	0	0	0	0	0	0	0
Kirchenpingarten	1.653.289	1.860.429	1.852.405	1.612.219	1.586.380	1.860.562	3.238.562	3.972.851	4.046.251	4.048.001	4.053.951
Mehlmeisel	2.724.591	3.289.368	3.151.383	3.031.707	2.812.468	2.277.028	2.078.628	2.635.854	3.002.930	2.868.006	2.853.082
Mistelbach	0	0	0	0	0	0	0	0	0	122.187	2.605.973
Mistelgau	10.462.891	10.148.414	10.348.723	10.729.358	11.362.000	8.086.305	10.320.409	9.775.746	9.725.661	7.871.833	7.101.833
Pegnitz	21.666.000	20.623.473	18.528.778	21.086.600	17.947.335	16.834.982	15.119.882	12.521.200	11.670.200	11.782.400	14.332.800
Plankenfels	665.611	479.723	414.901	335.148	237.994	157.640	105.640	54.000	22.100	2.500	-300
Plech	781.205	718.500	655.000	592.763	523.500	460.615	412.000	1.454.522	1.409.522	274.120	229.420
Pottenstein	5.796.221	5.184.296	4.595.376	7.011.893	3.445.589	2.905.151	4.940.151	2.699.292	2.739.292	2.803.292	2.633.292
Prebitz	0	0	0	0	741.436	725.000	793.130	987.312	943.312	900.312	858.312
Schnabelwaid	1.319.078	1.210.105	1.034.906	1.690.501	1.488.635	1.358.042	2.721.806	2.621.561	2.520.197	2.417.556	2.316.066
Seybothenreuth	1.708.299	1.612.086	1.441.314	2.216.316	2.395.226	3.375.196	3.190.196	2.716.236	2.598.236	2.606.236	2.711.236
Speichersdorf	8.248.918	7.727.095	6.944.791	6.241.134	7.021.435	4.713.265	6.926.065	6.262.178	6.620.178	6.002.178	5.570.178
Waischenfeld	5.581.097	4.922.938	4.629.532	4.091.507	3.098.843	2.591.644	2.286.466	2.159.350	3.631.367	3.406.856	3.187.558
Warmensteinach	3.070.266	2.314.438	2.006.014	1.764.209	2.490.734	1.786.291	1.538.344	623.851	438.851	268.851	136.851
Weidenberg	13.570.167	11.921.526	11.596.295	10.504.862	11.241.187	10.796.089	10.649.089	8.981.287	8.971.287	8.971.287	8.971.287
Summe	148.000.907	136.147.935	125.911.989	124.946.551	129.737.356	123.324.004	141.694.322	125.555.053	134.201.679	137.162.584	136.596.469
Durchschnitt	4.484.876	4.125.695	3.815.515	3.786.259	3.931.435	3.737.091	4.293.767	3.804.699	4.066.718	4.156.442	4.139.287



Finanzlagen der Kreismulagezahler - Querschnittsbetrachtung für den Kreishaushalt 2025

Anlage zu 3.4 - Schuldenstand zum 31.12. (pro Einwohner)

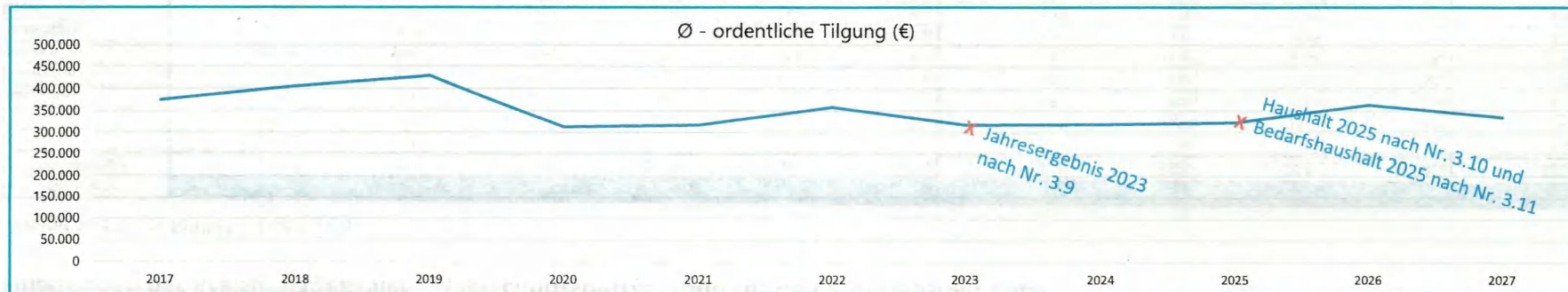
Gemeinde/ Stadt/Markt	Rechnungsergebnisse aus Jahresrechnung						Planwerte				
	2017	2018	2019	2020	2021	2022	2023	2024	2025	2026	2027
Ahorntal	346	309	271	232	192	126	2.245	2.655	2.520	2.883	2.793
Aufseß	487	441	402	367	333	299	261	227	190	154	118
Bad Berneck	3.140	2.979	2.859	2.654	2.683	2.461	2.237	2.062	2.160	2.074	1.929
Betzenstein	959	838	752	679	617	982	1.407	1.108	1.029	1.290	1.197
Bindlach	737	675	589	439	744	876	992	892	797	701	605
Bischofsgrün	982	759	926	831	1.037	970	3.133	871	2.418	3.524	3.500
Creußen	2.283	2.149	1.595	1.857	2.212	2.078	2.305	2.262	2.162	1.984	1.804
Eckersdorf	1.226	1.132	1.057	969	884	794	693	597	1.301	2.183	2.190
Emtmannsberg	2.610	2.016	1.606	1.190	1.206	1.897	2.089	1.609	1.516	1.423	1.037
Fichtelberg	1.438	1.298	1.191	1.081	1.087	947	825	754	968	1.123	1.189
Gefrees	686	583	491	453	1.563	2.243	2.101	1.984	1.871	1.759	1.650
Gesees	272	260	244	227	212	176	0	0	0	0	0
Glashütten	1.809	1.694	1.914	1.760	1.999	1.825	1.656	1.489	1.389	1.613	1.434
Goldkronach	502	363	277	206	572	708	1.391	1.543	1.650	1.989	2.156
Haag	1.129	1.036	298	308	247	199	828	1.042	994	946	898
Heinersreuth	837	765	680	609	535	471	405	366	1.127	1.173	1.132
Hollfeld	2.301	2.517	2.251	1.952	1.832	1.721	1.592	1.196	1.110	1.023	936
Hummeltal	0	0	0	0	0	0	0	0	0	0	0
Kirchenpingarten	1.315	1.453	1.439	1.260	1.248	1.477	2.548	3.109	3.166	3.167	3.172
Mehlmeisel	2.041	2.505	2.428	2.336	2.131	1.737	1.576	1.971	2.246	2.145	2.134
Mistelbach	0	0	0	0	0	0	0	0	0	81	1.725
Mistelgau	2.783	2.663	2.687	2.786	2.930	2.094	2.632	2.484	2.472	2.000	1.805
Pegnitz	1.632	1.555	1.399	1.592	1.347	1.269	1.130	917	855	863	1.049
Plankenfels	740	559	479	387	274	182	119	62	25	3	0
Pleß	598	545	493	446	388	344	308	1.088	1.054	205	172
Pottenstein	1.105	992	871	1.343	665	559	938	514	521	533	501
Prebitz	0	0	0	0	748	731	799	1.016	970	926	883
Schnabelwaid	1.342	1.233	1.038	1.730	1.554	1.412	2.859	2.774	2.667	2.558	2.451
Seybotheneuth	1.346	1.172	1.120	1.722	1.895	1.282	1.179	1.076	2.016	2.022	2.103
Speichersdorf	1.432	1.340	1.204	1.082	1.208	807	1.181	1.067	1.128	1.022	949
Waischenfeld	1.819	1.597	1.504	1.329	1.010	850	740	694	1.168	1.095	1.025
Warmensteinach	1.363	1.031	896	788	1.129	811	683	279	196	120	61
Weidenberg	2.284	2.038	2.007	1.818	1.945	1.865	1.832	1.548	1.547	1.547	1.547
Summe	41.544	38.496	34.966	34.432	36.425	34.191	42.685	39.257	43.232	44.130	44.144
Durchschnitt	1.259	1.167	1.060	1.043	1.104	1.036	1.293	1.190	1.310	1.337	1.338



Finanzlagen der Kreislumlagezahler - Querschnittsbetrachtung für den Kreishaushalt 2025

Anlage zu 3.4 - ordentliche Tilgung (€)

Gemeinde/ Stadt/Markt	Rechnungsergebnisse aus Jahresrechnung						Planwerte				
	2017	2018	2019	2020	2021	2022	2023	2024	2025	2026	2027
Ahorntal	84.510	84.000	84.599	85.405	86.234	144.972	88.000	195.000	293.000	326.600	322.600
Aufseß	72.173	54.229	50.000	46.000	46.000	46.000	46.000	46.000	46.000	46.000	46.000
Bad Berneck	867.797	741.145	750.800	772.700	772.791	772.881	773.000	749.600	775.000	750.000	750.000
Betzenstein	303.720	292.000	213.000	181.037	157.495	179.077	173.000	188.583	201.000	202.000	238.000
Bindlach	604.899	468.500	532.800	528.674	795.982	407.921	401.800	762.000	704.000	703.000	704.000
Bischofsgrün	426.728	407.194	268.759	173.992	163.091	112.870	80.024	80.125	181.686	265.216	273.331
Creußen	626.992	2.111.518	856.761	578.882	601.963	647.574	724.019	837.947	901.847	905.929	910.201
Eckersdorf	489.089	457.000	437.000	448.538	459.939	472.013	484.600	490.500	437.800	513.000	663.000
Emtmannsberg	175.644	177.756	170.291	138.599	108.510	119.040	135.000	117.000	95.000	95.000	95.000
Fichtelberg	215.045	196.234	207.502	191.730	166.521	156.983	163.000	163.170	165.000	167.000	169.000
Gefrees	361.475	309.791	445.237	285.024	272.713	665.513	508.000	483.000	478.000	478.000	463.000
Gesees	21.692	21.692	21.692	21.692	21.682	41.442	223.475	0	0	0	0
Glashütten	144.800	179.098	199.155	205.696	225.547	243.308	261.900	260.000	280.000	290.000	300.000
Goldkronach	434.455	310.804	308.675	246.870	224.370	226.370	384.000	500.000	500.000	650.000	700.000
Haag	100.059	96.351	605.114	48.859	49.583	48.524	26.700	41.280	46.370	46.330	46.330
Heinersreuth	430.958	270.000	273.000	265.728	256.991	247.486	236.800	292.800	461.000	464.000	472.000
Hollfeld	695.473	664.757	2.209.604	574.363	584.946	651.577	601.600	476.400	426.400	426.400	426.400
Hummeltal	0	0	0	0	0	0	0	0	0	0	0
Kirchenpingarten	94.207	159.513	138.023	141.659	119.468	110.570	132.000	158.000	188.000	195.000	207.000
Mehlmeisel	203.150	205.423	238.334	229.042	219.238	374.959	198.400	199.000	230.000	270.000	290.000
Mistelbach	0	0	0	0	0	0	0	0	0	0	50.000
Mistelgau	673.844	869.477	775.563	847.242	767.250	1.637.694	705.000	735.000	810.000	790.000	770.000
Pegnitz	1.043.789	1.042.637	2.094.495	1.070.051	1.199.918	1.112.353	1.122.500	1.098.700	851.000	747.000	728.000
Plankenfels	98.138	175.899	82.821	79.754	79.754	79.754	52.000	52.000	31.900	19.600	2.800
Plech	62.445	62.705	62.969	63.237	278.429	62.874	48.000	48.000	45.000	1.135.402	44.700
Pottenstein	664.371	861.929	599.764	583.483	566.303	540.438	600.000	464.100	460.000	436.000	370.000
Prebitz	0	0	0	0	2.064	435.423	32.000	31.000	44.000	43.000	42.000
Schnabelwaid	107.069	108.974	107.386	112.275	130.991	130.592	99.136	100.245	101.364	102.641	101.490
Seybothenreuth	166.991	127.072	118.368	109.894	121.512	177.938	225.000	220.000	203.000	192.000	195.000
Speichersdorf	757.280	823.824	782.304	763.000	739.170	729.170	720.000	684.000	658.000	618.000	571.000
Waischenfeld	413.965	404.055	293.406	288.046	253.856	169.198	142.516	127.472	127.983	224.511	219.298
Warmensteinach	935.641	665.970	233.000	241.805	193.476	276.738	248.000	185.000	185.000	170.000	132.000
Weidenberg	1.100.169	1.048.639	1.015.232	982.414	781.918	795.452	800.000	700.000	690.000	700.000	700.000
Summe	12.376.568	13.398.187	14.175.655	10.305.690	10.447.705	11.816.703	10.435.470	10.485.922	10.617.350	11.971.629	11.002.150
Durchschnitt	375.048	406.006	429.565	312.294	316.597	358.082	316.226	317.755	321.738	362.777	333.398



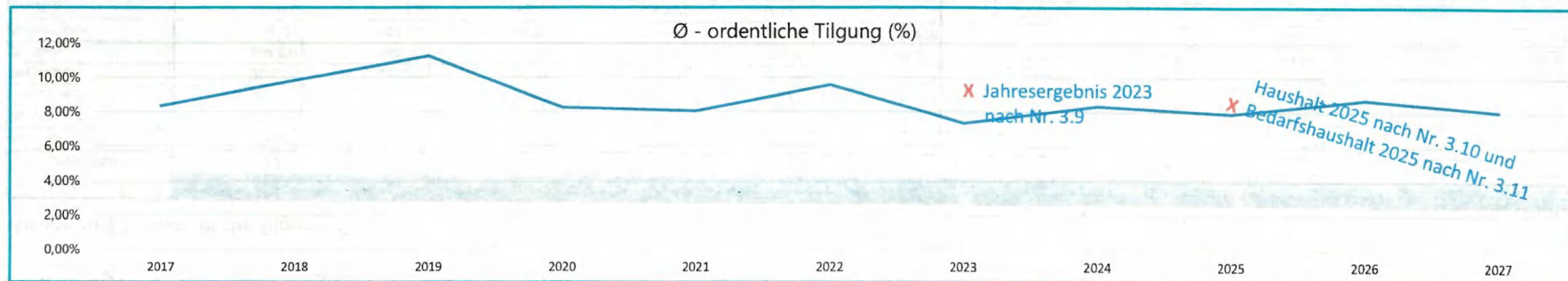
Finanzlagen der Kreisumlagezahler - Querschnittsbetrachtung für den Kreishaushalt 2025

Anlage zu 3.4 - ordentliche Tilgung (%)

Gemeinde/ Stadt/Markt	Rechnungsergebnisse aus Jahresrechnung						Planwerte				
	2017	2018	2019	2020	2021	2022	2023	2024	2025	2026	2027
Ahorntal	11,12	12,42	14,30	16,87	20,54	52,71	1,79	3,38	5,35	5,21	5,32
Aufseß	11,60	9,55	9,65	9,72	10,77	12,07	13,72	15,90	18,91	23,32	30,41
Bad Berneck	6,35	6,15	6,11	6,71	6,64	7,12	7,67	8,04	7,93	7,99	8,59
Betzenstein	12,87	14,12	11,48	10,81	10,39	7,35	4,86	6,68	7,67	6,15	7,81
Bindlach	11,29	9,58	12,23	17,89	14,61	6,35	5,47	11,64	12,04	13,67	15,86
Bischofsgrün	23,09	28,26	15,78	11,37	8,65	6,37	1,34	4,73	3,87	3,87	4,02
Creußen	5,62	22,99	10,88	6,31	5,41	6,27	6,25	7,30	8,22	9,00	9,94
Eckersdorf	7,76	7,82	8,09	9,05	10,23	11,73	13,69	16,12	6,60	4,61	5,94
Emtmannsberg	6,46	8,39	9,74	11,07	8,66	9,53	6,88	5,38	6,15	6,55	8,99
Fichtelberg	8,40	8,49	9,86	10,03	8,55	9,37	10,78	12,10	9,53	8,32	7,95
Gefrees	12,00	12,07	20,99	14,56	4,08	7,01	5,65	5,74	6,02	6,41	6,62
Gesees	6,17	6,57	7,04	7,57	8,18	18,54	100,00	0,00	0,00	0,00	0,00
Glashütten	5,68	7,55	7,45	8,37	8,13	9,61	11,63	12,99	15,00	13,37	15,56
Goldkronach	24,74	24,57	32,28	34,81	11,30	9,21	7,92	9,21	8,61	9,29	9,23
Haag	9,63	10,22	179,35	16,93	20,75	25,49	3,36	4,10	4,83	5,07	5,34
Heinersreuth	13,92	9,56	10,70	11,63	12,67	13,90	15,34	20,91	10,70	10,35	10,91
Hollfeld	5,99	5,24	19,53	5,86	6,34	7,60	7,59	8,10	7,81	8,48	9,26
Hummeltal	0,00	0,00	0,00	0,00	0,00	0,00	0,00	0,00	0,00	0,00	0,00
Kirchenpingarten	5,70	8,57	7,45	8,79	7,53	5,94	4,08	3,98	4,65	4,82	5,11
Mehlmeisel	7,46	6,25	7,56	7,55	7,80	16,47	9,54	7,55	7,66	9,41	10,16
Mistelbach	0,00	0,00	0,00	0,00	0,00	0,00	0,00	0,00	0,00	0,00	1,92
Mistelgau	6,44	8,57	7,49	7,90	6,75	20,25	6,83	7,52	8,33	10,04	10,84
Pegnitz	4,82	5,06	11,30	5,07	6,69	6,61	7,42	8,77	7,29	6,34	5,08
Plankenfels	14,74	36,67	19,96	23,80	33,51	50,59	49,22	96,30	144,34	784,00	-933,33
Plech	7,99	8,73	9,61	10,67	53,19	13,65	11,65	3,30	3,19	414,20	19,48
Pottenstein	11,46	16,63	13,05	8,32	16,44	18,60	12,15	17,19	16,79	15,55	14,05
Prebitz	0,00	0,00	0,00	0,00	0,28	60,06	4,03	0,00	4,66	4,78	4,89
Schnabelwaid	8,12	9,01	10,38	6,64	8,80	9,62	3,64	3,82	4,02	4,25	4,38
Seybothenreuth	9,78	7,88	8,21	4,96	5,07	5,27	7,05	8,10	7,81	7,37	7,19
Speichersdorf	9,18	10,66	11,26	12,23	10,53	15,47	10,40	10,92	9,94	10,30	10,25
Waischenfeld	7,42	8,21	6,34	7,04	8,19	6,53	6,23	5,90	3,52	6,59	6,88
Warmensteinach	30,47	28,77	11,62	13,71	7,77	15,49	16,12	29,65	42,16	63,23	96,46
Weidenberg	8,11	8,80	8,75	9,35	6,96	7,37	7,51	7,79	7,69	7,80	7,80

(=prozentualer Anteil der ordentlichen Tilgung am Gesamtschuldenstand des jeweiligen Jahres)

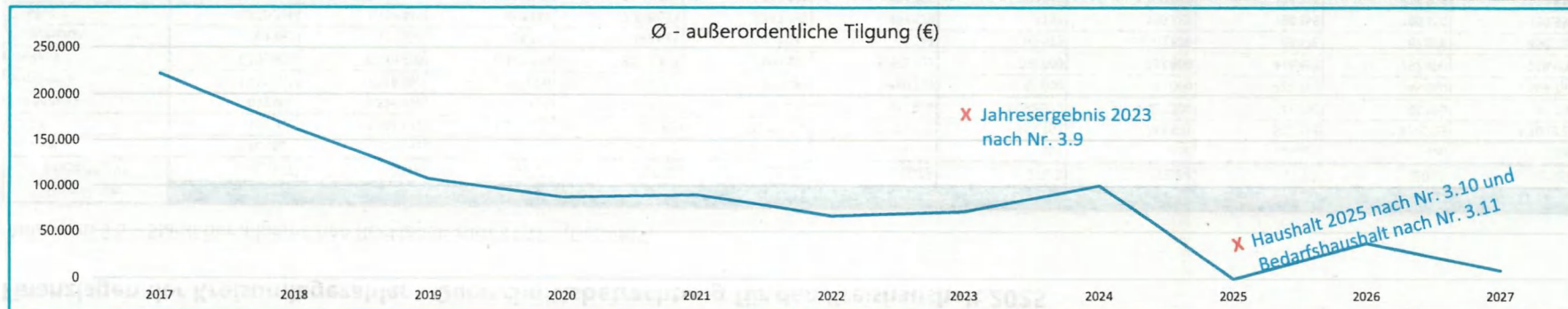
Durchschnitt	8,36%	9,84%	11,26%	8,25%	8,05%	9,58%	7,36%	8,35%	7,91%	8,73%	8,05%
--------------	-------	-------	--------	-------	-------	-------	-------	-------	-------	-------	-------



Finanzlagen der Kreislagezahler - Querschnittsbetrachtung für den Kreishaushalt 2025

Anlage zu 3.4 - außerordentliche Tilgung (€)

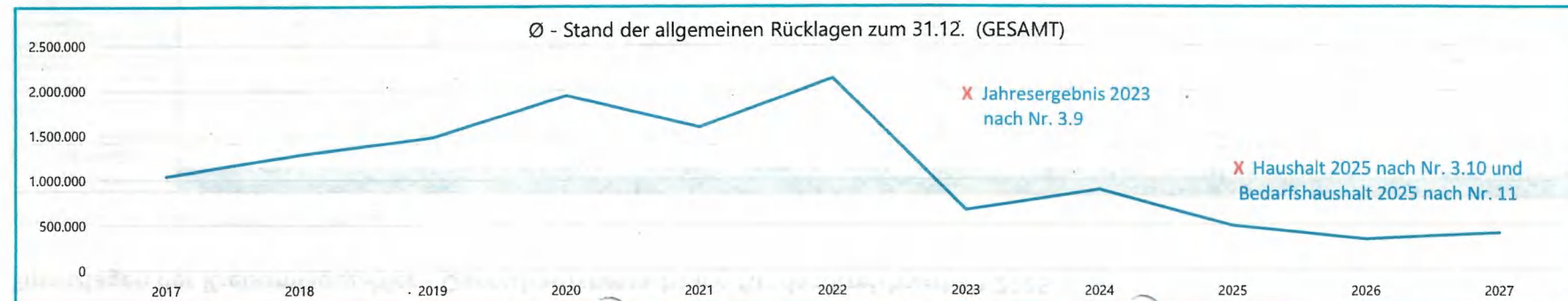
Gemeinde/ Stadt/Markt	Rechnungsergebnisse aus Jahresrechnung						Planwerte				
	2017	2018	2019	2020	2021	2022	2023	2024	2025	2026	2027
Ahorntal	0	0	0	0	0	0	0	0	0	0	0
Aufseß	0	0	0	0	0	0	0	0	0	0	0
Bad Berneck	1.605.725	0	0	0	0	0	0	0	0	0	0
Betzenstein	0	0	0	0	0	0	0	0	0	0	0
Bindlach	0	0	0	580.879	0	0	0	0	0	0	0
Bischofsgrün	0	0	0	0	0	0	0	0	0	0	0
Creußen	442.240	0	647.353	0	0	140.368	0	0	0	0	0
Eckersdorf	0	0	0	0	0	0	0	0	0	0	0
Emtmannsberg	475.000	720.358	260.000	601.501	4.837	68.404	0	422.000	0	0	298.000
Fichtelberg	272.265	0	0	0	0	116.192	0	0	0	0	0
Gefrees	0	0	0	0	0	0	0	0	0	0	0
Gesees	0	0	0	0	0	0	0	0	0	0	0
Glashütten	0	0	0	0	0	0	0	179.758	0	0	0
Goldkronach	0	0	0	0	0	0	0	0	0	0	0
Haag	0	0	0	0	0	0	0	0	0	0	0
Heinersreuth	0	0	0	0	0	0	0	0	0	0	0
Hollfeld	0	1.750.000	1.700.000	0	0	0	-53.300	0	0	0	0
Hummeltal	0	0	0	0	0	0	0	0	0	0	0
Kirchenpingarten	326.064	591.513	0	98.527	26.371	105.248	0	0	0	0	0
Mehlmeisel	0	0	11.917	142.634	0	160.000	0	0	0	0	0
Mistelbach	0	0	0	0	0	0	0	0	0	0	0
Mistelgau	0	0	62.064	96.980	0	0	1.104.960	0	0	1.266.816	0
Pegnitz	0	0	0	0	1.939.403	0	592.600	1.499.100	0	0	0
Plankenfels	0	0	0	0	0	0	0	0	0	0	0
Plech	0	0	0	0	0	0	0	0	0	0	0
Pottenstein	0	0	0	0	0	0	0	0	0	0	0
Prebitz	0	0	0	0	0	0	0	0	0	0	0
Schnabelwaid	0	0	45.665	0	74.635	0	25.400	0	0	0	0
Seybothenreuth	109.774	200.932	142.402	114.682	0	42.092	0	257.000	0	0	0
Speichersdorf	0	103.825	0	0	0	0	0	0	0	0	0
Waischenfeld	500.000	254.105	0	249.980	756.809	320.000	162.662	0	0	0	0
Warmensteinach	600.000	89.859	75.424	0	0	427.704	0	0	0	0	0
Weidenberg	2.997.083	1.659.956	626.852	1.009.018	181.758	849.646	547.000	979.000	0	0	0
Summe	7.328.151	5.370.548	3.571.677	2.894.202	2.983.813	2.229.653	2.379.322	3.336.858	0	1.266.816	298.000
Durchschnitt	222.065	162.744	108.233	87.703	90.419	67.565	72.101	101.117	0	38.388	9.030



Finanzlagen der Kreisumlagezahler - Querschnittsbetrachtung für den Kreishaushalt 2025

Anlage zu 3.5 - Stand der allgemeinen Rücklagen zum 31.12. (GESAMT)

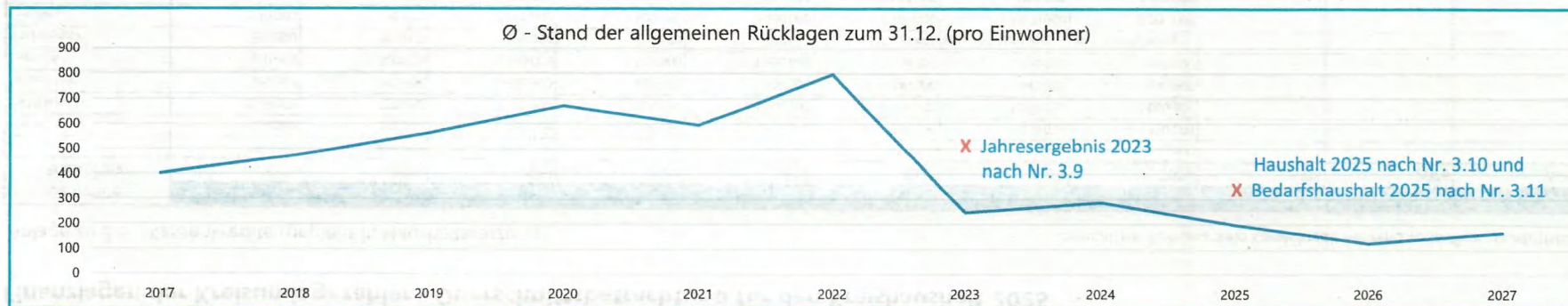
Gemeinde/ Stadt/Markt	Rechnungsergebnisse aus Jahresrechnung						Planwerte				
	2017	2018	2019	2020	2021	2022	2023	2024	2025	2026	2027
Ahorntal	145.603	835.752	1.196.741	1.947.726	2.157.921	1.264.306	306	400	766.800	400	400
Aufseß	450.000	1.008.135	1.574.870	1.404.046	1.705.000	2.183.227	551.767	744.803	572.723	1.020.273	1.168.323
Bad Berneck	859.000	1.299.400	537.714	1.257.886	231.402	983.976	1.092.522	1.407.300	45.100	45.100	45.100
Betzenstein	1.535.000	1.316.000	2.072.000	1.726.907	1.355.689	490.759	43.000	45.000	423.735	45.000	569.767
Bindlach	5.205.600	5.649.200	6.899.226	3.853.464	3.693.537	5.453.707	160.000	1.233.800	416.400	752.400	218.900
Bischofsgrün	63.983	577.356	653.314	462.921	218.745	49.247	63.875	63.876	63.876	63.876	450.286
Creußen	2.620.296	1.164.447	610.147	2.338.654	2.143.795	497.179	-151	190.355	190.355	190.355	190.355
Eckersdorf	374.163	2.220.547	3.198.669	2.924.016	810.808	334.306	750.810	1.020.816	324.816	428.816	532.816
Emtmannsberg	0	219.089	662.914	437.924	-17.303	407.419	31.420	520.500	0	0	0
Fichtelberg	0	175.675	0	120.384	664.267	35.526	35.300	277.673	277.673	277.673	277.673
Gefrees	987.008	2.228.239	2.006.239	2.174.675	780.968	2.810.321	153.000	208.000	275.000	767.000	808.000
Gesees	1.000.435	1.643.308	1.144.570	1.975.544	1.736.285	1.400.145	319.691	810.367	767.683	357.979	449.355
Glashütten	137.806	362.395	372.825	190.000	0	575.832	220.449	947	947	947	947
Goldkronach	634.610	386.700	464.085	1.577.728	910.980	797.997	91.000	79.834	79.834	79.834	79.834
Haag	1.104.072	1.291.700	1.027.059	99.490	53.721	0	0	1.100	1.100	1.100	95.780
Heinersreuth	998.648	1.249.000	1.387.008	2.468.925	-890.681	2.787.208	146.467	101.000	101.000	101.000	101.000
Hollfeld	1.583.997	967.371	2.534.604	3.817.321	4.722.244	4.298.881	831.432	4.157.945	2.143.115	1.712.015	2.501.465
Hummeltal	2.861.706	3.572.175	2.618.087	3.993.610	4.625.892	4.396.662	1.073.000	1.436.184	1.160.323	1.048.386	799.904
Kirchenpingarten	19.986	984.019	898.942	1.337.425	1.061.118	1.168.392	38.392	33.000	33.000	33.000	33.000
Mehlmeisel	322.215	298.526	733.509	437.906	1.240.445	1.760.893	491.872	35.064	35.064	35.064	35.064
Mistelbach	2.759.292	2.893.313	3.561.858	4.173.226	3.178.651	3.332.747	3.491.478	3.270.302	1.539.999	0	0
Mistelgau	0	46.611	0	552.491	0	0	0	0	0	0	503.082
Pegnitz	1.702.251	1.598.269	2.789.869	7.671.799	6.945.789	11.611.299	6.647.199	8.955.799	2.365.199	315.199	315.199
Plankenfels	663.884	49.200	882.398	572.372	894.512	1.627.269	1.018.580	1.055.000	804.800	1.500	190.800
Plech	1.102.000	0	0	89.384	333.502	1.678.686	716.817	28.457	521.677	682.355	1.216.605
Pottenstein	1.332.200	1.198.445	876.300	1.482.012	1.578.700	3.625.847	1.283.713	1.329.381	940.441	798.001	459.311
Prebitz	600.700	288.697	429.697	859.486	751.765	1.198.446	419.400	414.759	414.759	414.759	414.759
Schnabelwaid	287.314	988.789	509.962	1.328.158	716.456	2.536.188	-12	0	0	0	0
Seybothenreuth	700.000	690.368	601.552	725.598	725.598	352.830	82.830	155.544	155.544	155.544	155.544
Speichersdorf	1.661.000	2.450.000	1.514.526	3.972.886	2.564.000	3.251.450	1.451.000	1.510.750	1.510.750	1.532.750	1.532.750
Waischenfeld	53.405	344.112	11.770	838.076	2.320.074	2.823.278	67.642	6.482	21.727	71.156	28.702
Warmensteinach	927.350	1.607.558	2.772.654	1.204.000	1.768.290	1.714.240	430.116	299.030	49.030	49.030	49.030
Weidenberg	1.800.000	2.723.326	4.073.682	5.968.285	3.293.322	4.785.775	199.459	121.604	121.604	121.604	121.604
Summe	34.493.524	42.327.722	48.616.788	63.984.323	52.275.491	70.234.037	21.902.373	29.515.071	16.124.073	11.102.115	13.345.354
Durchschnitt	1.045.258	1.282.658	1.473.236	1.938.919	1.584.106	2.128.304	663.708	894.396	488.608	336.428	404.405



Finanzlagen der Kreismulagezahler - Querschnittsbetrachtung für den Kreishaushalt 2025

Anlage zu 3.5 - Stand der allgemeinen Rücklagen zum 31.12. (pro Einwohner)

Gemeinde/ Stadt/Markt	Rechnungsergebnisse aus Jahresrechnung						Planwerte				
	2017	2018	2019	2020	2021	2022	2023	2024	2025	2026	2027
Ahorntal	66	382	547	891	987	578	0	0	353	0	0
Aufseß	352	783	1.222	1.089	1.328	1.714	429	583	448	799	915
Bad Berneck	197	321	125	290	53	223	242	311	10	10	10
Betzenstein	624	533	840	700	552	198	17	18	166	18	224
Bindlach	716	780	933	521	504	744	22	168	57	103	30
Bischofsgrün	34	304	355	252	120	27	33	33	33	33	232
Creußen	533	272	124	473	427	100	0	38	38	38	38
Eckersdorf	73	430	625	572	159	66	147	200	64	84	105
Emtmannsberg	0	208	609	416	-17	394	30	511	0	0	0
Fichtelberg	0	99	0	68	371	20	19	155	155	155	155
Gefrees	225	506	464	503	183	664	36	49	65	181	191
Gesees	774	1.297	908	1.567	1.392	1.102	249	629	596	278	349
Glashütten	98	259	267	136	0	415	162	1	1	1	1
Goldkronach	181	111	135	457	263	230	26	23	23	23	23
Haag	1.200	1.420	906	106	55	0	0	1	1	1	99
Heinersreuth	269	338	370	658	-235	737	38	26	26	26	26
Hollfeld	314	192	504	760	937	863	167	846	436	348	509
Hummeltal	1.200	549	1.129	1.722	1.983	1.867	450	585	472	427	326
Kirchenpingarten	16	769	699	1.045	835	927	30	26	26	26	26
Mehlmeisel	241	227	565	337	940	1.343	373	26	26	26	26
Mistelbach	1.729	1.813	2.225	2.607	2.028	2.145	2.284	2.164	1.019	0	0
Mistelgau	0	12	0	143	0	0	0	0	0	0	128
Pegnitz	128	121	211	579	521	875	497	656	173	23	23
Plankenfels	774	57	1.018	660	1.029	1.883	1.150	1.206	920	2	218
Plech	839	0	0	67	247	1.254	536	21	390	510	910
Pottenstein	253	229	168	284	305	698	244	253	179	152	87
Prebitz	594	289	430	859	759	1.208	422	427	427	427	427
Schnabelwaid	282	1.007	522	1.359	748	2.636	0	0	0	0	0
Seybothenreuth	552	541	467	564	564	280	65	121	121	121	121
Speichersdorf	288	425	263	689	441	556	247	257	257	261	261
Waischenfeld	17	112	4	272	756	926	22	2	7	23	9
Warmensteinach	412	732	1.238	538	801	778	191	133	22	22	22
Weidenberg	300	462	706	1.033	570	827	34	21	21	21	21
Summe	13.282	15.580	18.577	22.219	19.607	26.277	8.163	9.490	6.532	4.137	5.509
Durchschnitt	402	472	563	673	594	796	247	288	198	125	167

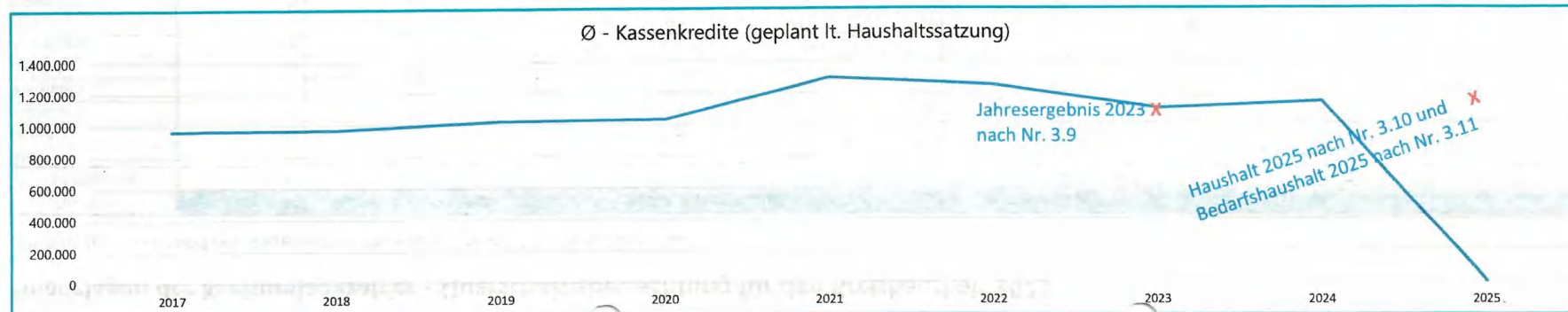


Finanzlagen der Kreisumlagezahler - Querschnittsbetrachtung für den Kreishaushalt 2025

Anlage zu 3.6 - Kassenkredite (geplant lt. Haushaltssatzung)

*bei vorl. HH-Führung (kein Kassenkredit während vorläufiger Haushaltsführung)

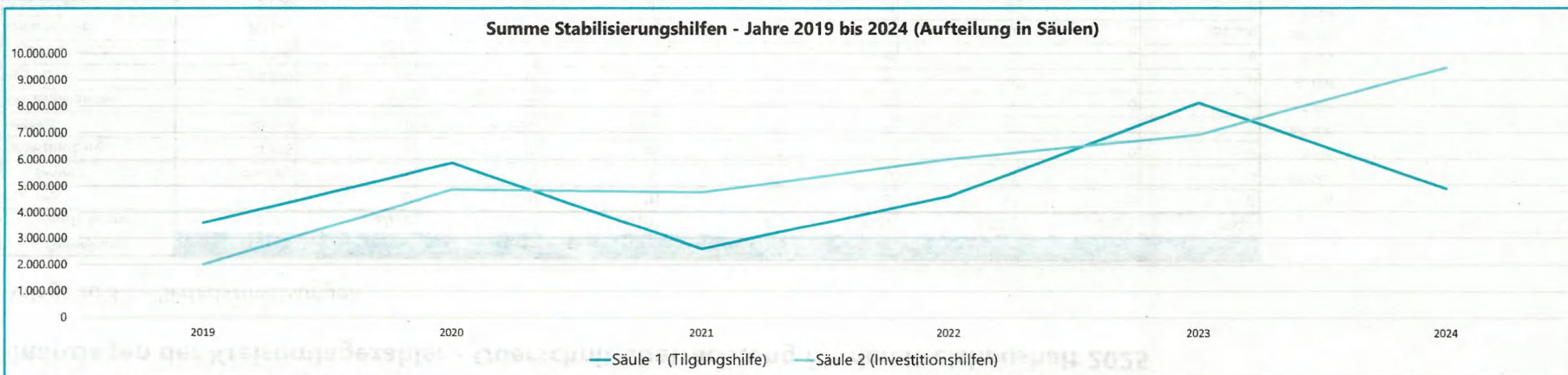
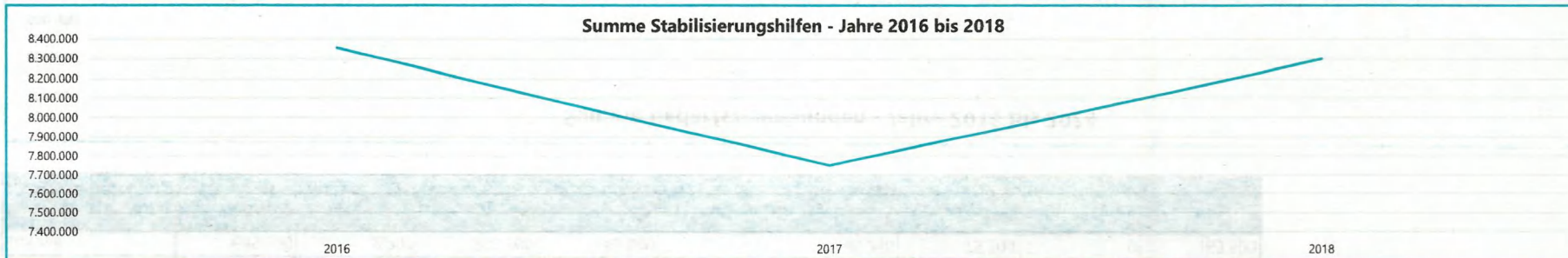
Gemeinde/ Stadt/Markt	Planwerte										
	2017	2018	2019	2020	2021	2022	2023	2024	2025	2026	2027
Ahorntal	750.000	608.000	628.000	657.000	1.500.000	730.700	815.200	846.800	-	-	-
Aufseß	330.000	330.000	350.000	350.000	350.000	350.000	350.000	350.000	-	-	-
Bad Berneck	1.698.000	750.000	1.000.000	2.000.000	4.500.000	4.500.000	3.000.000	3.000.000	-	-	-
Betzenstein	600.000	600.000	600.000	600.000	600.000	740.000	840.000	840.000	-	-	-
Bindlach	1.500.000	1.500.000	1.500.000	1.500.000	1.500.000	2.500.000	1.500.000	1.500.000	-	-	-
Bischofsgrün	500.000	500.000	670.000	704.000	1.729.576	1.856.440	vorl. HH-Führung	vorl. HH-Führung	-	-	-
Creußen	1.530.000	2.200.000	2.200.000	2.500.000	2.500.000	2.500.000	2.500.000	3.000.000	-	-	-
Eckersdorf	1.401.237	1.500.000	1.500.000	1.500.000	2.500.000	2.500.000	2.000.000	1.900.000	-	-	-
Emtmannsberg	292.000	289.100	301.000	564.000	820.000	375.000	415.000	406.500	-	-	-
Fichtelberg	1.000.000	vorl. HH-Führung	1.200.000	1.000.000	1.000.000	850.000	850.000	850.000	-	-	-
Gefrees	750.000	750.000	750.000	1.000.000	1.000.000	1.000.000	1.000.000	1.000.000	-	-	-
Gesees	200.000	100.000	100.000	100.000	100.000	100.000	100.000	100.000	-	-	-
Glashütten	175.000	326.000	349.000	370.000	362.000	398.000	400.000	400.000	-	-	-
Goldkronach	700.000	700.000	700.000	700.000	1.100.000	1.200.000	1.200.000	1.200.000	-	-	-
Haag	234.000	265.000	280.000	1.000.000	1.000.000	340.000	1.000.000	1.000.000	-	-	-
Heinersreuth	850.000	850.000	850.000	1.000.000	1.100.000	1.100.000	1.200.000	1.200.000	-	-	-
Hollfeld	1.800.000	1.800.000	1.800.000	1.700.000	1.700.000	1.700.000	1.700.000	1.700.000	-	-	-
Hummeltal	200.000	200.000	200.000	200.000	200.000	200.000	200.000	200.000	-	-	-
Kirchenpingarten	330.000	348.000	368.000	396.000	407.500	455.000	479.000	643.900	-	-	-
Mehlmeisel	500.000	500.000	500.000	550.000	1.200.000	620.000	665.000	669.000	-	-	-
Mistelbach	200.000	100.000	100.000	100.000	100.000	100.000	100.000	100.000	-	-	-
Mistelgau	1.080.000	1.115.000	1.146.000	1.238.000	1.137.000	1.248.500	1.248.500	1.248.500	-	-	-
Pegnitz	3.700.000	4.000.000	4.000.000	4.000.000	4.500.000	4.600.000	4.800.000	5.300.000	-	-	-
Plankenfels	350.000	350.000	300.000	200.000	200.000	200.000	200.000	200.000	-	-	-
Plech	300.000	300.000	300.000	400.000	400.000	400.000	400.000	450.000	-	-	-
Pottenstein	5.000.000	6.000.000	6.000.000	3.000.000	2.150.000	2.320.000	2.400.000	2.450.000	-	-	-
Prebitz	253.000	274.000	285.000	279.000	800.000	310.000	322.600	327.460	-	-	-
Schnabelwaid	296.000	330.000	600.000	600.000	1.600.000	2.000.000	408.000	430.700	-	-	-
Seybothenreuth	323.000	327.500	361.000	985.000	1.140.425	438.200	507.400	512.300	-	-	-
Speichersdorf	1.000.000	1.000.000	1.000.000	1.000.000	1.800.000	1.800.000	1.800.000	1.800.000	-	-	-
Waischenfeld	1.500.000	1.500.000	1.000.000	1.000.000	1.000.000	952.531	1.000.000	1.000.000	-	-	-
Warmensteinach	740.000	750.000	750.000	750.000	700.000	650.000	500.000	500.000	-	-	-
Weidenberg	1.744.000	1.833.000	1.941.000	2.030.000	1.990.000	2.090.000	2.295.000	2.405.500	-	-	-
Summe	31.826.237	31.995.600	33.629.000	33.973.000	42.686.501	41.124.371	36.195.700	37.530.660	0	0	0
Durchschnitt	964.431	969.564	1.019.061	1.029.485	1.293.530	1.246.193	1.096.839	1.137.293	0	0	0



Finanzlagen der Kreismulagezahler - Querschnittsbetrachtung für den Kreishaushalt 2025

Anlage zu 3.7 - Stabilisierungshilfen

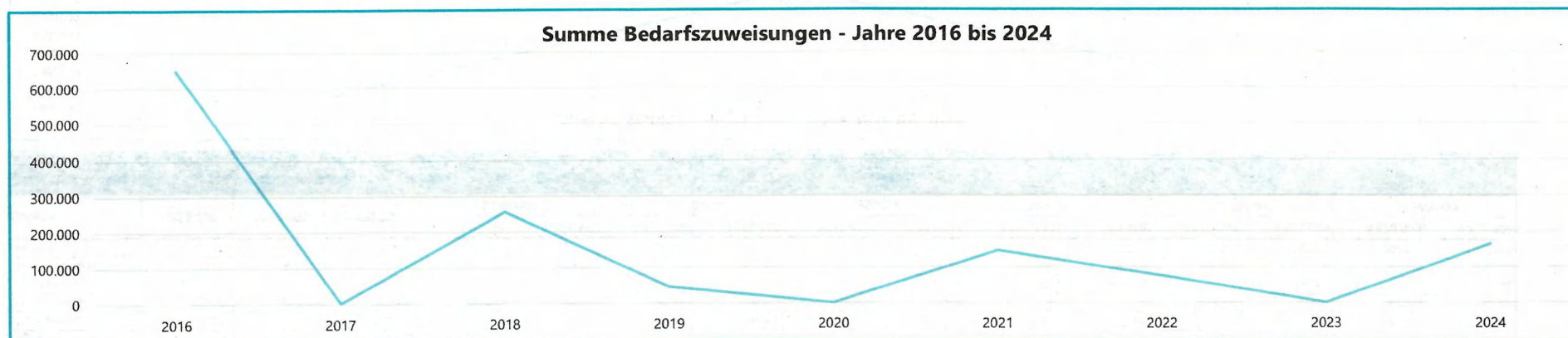
Gemeinde/ Stadt/Markt	Bewilligungen gem. Art. 11 FAG – Stabilisierungshilfen															
	2016	2017	2018	2019		2020		2021		2022		2023		2024		
				2019 - Säule 1	2019 - Säule 2	2020 - Säule 1	2020 - Säule 2	2021 - Säule 1	2021 - Säule 2	2022 - Säule 1	2022 - Säule 2	2023 - Säule 1	2023 - Säule 2	2024 - Säule 1	2024 - Säule 2	
Ahorntal	0	0	0	0	0	0	0	0	0	0	0	0	0	125.000	0	125.000
Bad Berneck	1.100.000	1.800.000	700.000	0	0	0	1.200.000	0	0	0	600.000	0	0	0	1.200.000	6.600.000
Bischofsgrün	400.000	200.000	550.000	100.000	250.000	80.000	0	0	0	0	0	0	0	0	0	1.580.000
Creußen	500.000	400.000	1.000.000	640.000	600.000	200.000	500.000	450.000	0	0	480.000	1.200.000	0	1.250.000	0	7.720.000
Emtmannsberg	800.000	600.000	800.000	200.000	200.000	200.000	200.000	110.000	150.000	0	350.000	510.000	400.000	30.000	300.000	4.850.000
Fichtelberg	600.000	0	0	0	0	150.000	350.000	75.000	450.000	170.000	150.000	50.000	250.000	200.000	200.000	2.645.000
Hollfeld	700.000	500.000	500.000	0	0	300.000	700.000	450.000	550.000	450.000	650.000	2.000.000	400.000	300.000	1.100.000	8.600.000
Kirchenpingarten	254.400	400.000	600.000	0	0	150.000	100.000	170.000	350.000	0	0	0	0	550.000	120.000	2.694.400
Mehlmeisel	50.000	0	0	150.000	0	200.000	0	200.000	700.000	280.000	500.000	0	0	900.000	400.000	3.380.000
Pegnitz	0	0	1.200.000	2.000.000	0	2.400.000	0	0	0	1.200.000	1.700.000	2.250.000	1.800.000	1.200.000	1.900.000	15.650.000
Schnabelwaid	100.000	500.000	300.000	0	500.000	100.000	800.000	115.000	325.000	90.000	550.000	70.000	200.000	90.000	200.000	3.940.000
Seybothenreuth	350.000	250.000	300.000	200.000	200.000	80.000	100.000	110.000	75.000	0	0	415.000	65.000	260.000	50.000	2.455.000
Waischenfeld	1.500.000	500.000	600.000	300.000	0	800.000	0	500.000	750.000	250.000	600.000	0	1.000.000	0	1.000.000	7.800.000
Warmensteinach	500.000	800.000	0	0	250.000	0	400.000	0	150.000	550.000	100.000	840.000	0	140.000	350.000	4.080.000
Weidenberg	1.500.000	1.800.000	1.750.000	0	0	1.200.000	500.000	375.000	800.000	1.600.000	800.000	1.500.000	1.600.000	1.200.000	1.400.000	16.025.000
Summe	8.354.400	7.750.000	8.300.000	3.590.000	2.000.000	5.860.000	4.850.000	2.605.000	4.750.000	4.590.000	6.000.000	8.115.000	6.915.000	4.870.000	9.470.000	
				5.590.000		10.710.000		7.355.000		10.590.000		15.030.000		14.340.000		
Durchschnitt (15)	556.960	516.667	553.333	239.333	133.333	390.667	323.333	173.667	316.667	306.000	400.000	541.000	461.000	324.667	631.333	
Durchschnitt (33)	253.164	234.848	251.515	108.788	60.606	177.576	146.970	78.939	143.939	139.091	181.818	245.909	209.545	147.576	286.970	



Finanzlagen der Kreisumlagezahler - Querschnittsbetrachtung für den Kreishaushalt 2025

Anlage zu 3.7 - Bedarfszuweisungen

Gemeinde/ Stadt/Markt	Bewilligungen gem. Art. 11 FAG - Bedarfszuweisungen								
	2016	2017	2018	2019	2020	2021	2022	2023	2024
Ahorntal	0	0	0	0	0	0	0	0	0
Bad Berneck	400.000	0	0	0	0	0	0	0	0
Emtmannsberg	1.176	0	0	0	0	0	0	0	0
Hollfeld	90.000	0	41.000	36.000	0	0	0	0	0
Kirchenpingarten	4.400	1.081	0	0	0	0	0	0	0
Pegnitz	60.000	0	0	0	0	0	0	0	0
Seybothenreuth	4.500	1.121	0	0	0	0	0	0	0
Waischenfeld	87.326	0	215.000	10.000	0	146.240	75.300	0	163.500
Weidenberg	2.098	0	0	0	0	0	0	0	0
Summe	649.500	2.202	256.000	46.000	0	146.240	75.300	0	163.500
Durchschnitt (8)	81.188	275	32.000	5.750	0	18.280	9.413	0	20.438
Durchschnitt (33)	19.682	67	7.758	1.394	0	4.432	2.282	0	4.955



Finanzlagen der Kreisumlagezahler - Querschnittsbetrachtung für den Kreishaushalt 2025

Anlage zu 3.8., 3.9., 3.10., und 3.11. - Abfrage Gemeinden - Jahresergebnisse 2023, Kennzahlen Haushalt 2025 und ggf. Bedarfshaushalt 2025

Kennzahl: Zuführung vom Verwaltungs- zum Vermögenshaushalt (schwarz - Meldungen Gemeinden; grau - Daten Kommunalaufsicht)

Gemeinde/ Stadt/Markt	Jahresergebnisse	Haushaltskennzahl	Haushalt ≠ Bedarfshaushalt		Erklärungen z. Bedarfshaushalt		Kennzahl Bedarfshaushalt
	2023	2025	JA	NEIN	JA	NEIN	2025
Ahorntal	263.300	352.500					352.500
Aufseß	274.716	257.670		x		x	257.670
Bad Berneck	1.402.167	859.600		x		x	859.600
Betzenstein	1.227.866	658.775		x		x	658.775
Bindlach	4.084.945	2.464.400		x		x	2.464.400
Bischofsgrün	164.805	54.682					54.682
Chausen	1.411.000	918.642					918.642
Eckersdorf	1.760.310	1.387.400					1.387.400
Emtmannsberg	135.000	-206.000					-206.000
Fichtelberg	441.830	301.420		x		x	301.420
Gefrees	1.552.397	-450.000		x		x	-450.000
Gesees	460.354	190.000		x		x	190.000
Glashütten	402.445	368.831		x		x	368.831
Goldkronach	1.300.076	1.306.094		x		x	1.306.094
Hain	254.482	185.170					185.170
Heinersreuth	2.426.750	290.725		x		x	290.725
Hollfeld	2.128.987	659.450		x		x	659.450
Hummeltal	829.867	600.000		x		x	600.000
Kirchenpingarten	32.000	-80.400					-80.400
Mehlmeisel	93.646	217.670					217.670
Mistelbach	801.913	480.000		x		x	480.000
Mistelgau	1.319.254	937.305		x		x	937.305
Pegnitz	0	0		x		x	0
Plankenfels	327.703	60.200		x		x	60.200
Plech	271.929	219.520		x		x	219.520
Pottenstein	1.396.417	611.810					611.810
Probstzella	224.309	131.700					131.700
Schmalzgrün	346.948	162.574					162.574
Seybothenreuth	225.000	63.500					63.500
Speichersdorf	2.904.632	1.888.400		x		x	1.888.400
Waischenfeld	824.727	215.648	x		x		450.000*
Warmensteinach	754.055	191.100		x		x	191.100
Weidenberg	1.100.000	169.500					169.500
Summe	31.143.830	15.467.886	1	19	-	-	15.702.238
Durchschnitt	943.752	468.724	*Keine Aussage >		-	-	475.825

> graphische Darstellung bei Nr. 3.1 <

*Anmerkungen:

gelb markierte Umlagezahler -> die Jahresergebnisse 2023 wurden zurückgemeldet, Kennzahlen zum Haushalt 2025 und einen möglichen Bedarfshaushalt wurden nicht eingereicht (Anzahl: 4 Umlagezahler)
 rot markierte Umlagezahler -> eine Rückmeldung ist überhaupt nicht erfolgt (Anzahl: 9 Umlagezahler)

* Bedarfshaushalt nur bei dieser
 Kennzahl

Finanzlagen der Kreisumlagezahler - Querschnittsbetrachtung für den Kreishaushalt 2025

Anlage zu 3.8., 3.9., 3.10., und 3.11. - Abfrage Gemeinden - Jahresergebnisse 2023, Kennzahlen Haushalt 2025 und ggf. Bedarfshaushalt 2025

Kennzahl: Bereinigtes Ergebnis (schwarz - Meldungen Gemeinden; grau - Daten Kommunalaufsicht)

Gemeinde/ Stadt/Markt	Jahresergebnisse	Haushaltskennzahl	Haushalt * Bedarfshaushalt		Erklärungen z. Bedarfshaushalt		Kennzahl Bedarfshaushalt
	2023	2025	JA	NEIN	JA	NEIN	2025
Ahomtal	301.800	191.500					191.500
Aufseß	274.716	257.670		x		x	257.670
Bad Berneck	786.280	238.400		x		x	238.400
Betzenstein	1.054.866	457.775		x		x	457.775
Bindlach	3.782.738	1.870.800		x		x	1.870.800
Bischofsgrün	211.281	6.132					6.132
Eintracht	806.000	143.295					143.295
Eckersdorf	1.403.110	1.077.000					1.077.000
Erlmannsberg	126.500	-174.500					-174.500
Fichtelberg	105.477	270.420		x		x	270.420
Gefrees	1.090.898	-780.000		x		x	-780.000
Gesees	440.161	316.500		x		x	316.500
Glashütten	269.225	258.131		x		x	258.131
Goldkronach	1.023.939	932.594		x		x	932.594
Hiltpoltz	353.000	265.800					265.800
Heinersreuth	2.319.133	166.000		x		x	166.000
Hollfeld	1.853.910	359.550		x		x	359.550
Hummeltal	889.316	784.000		x		x	784.000
Kirchenpingarten	32.500	-118.400					-118.400
Mehlmeisel	1.339	141.824					141.824
Mistelbach	935.497	663.000		x		x	663.000
Mistelgau	735.855	222.805		x		x	222.805
Pegnitz	5.382.285	223.420		x		x	223.420
Plankenfels	409.661	167.071		x		x	167.071
Plech	96.534	298.000		x		x	298.000
Pottenstein	281.298	611.810					611.810
Preibitz	356.000	131.700					131.700
Schmalzgrün	374.348	162.574					162.574
Seybothenreuth	126.500	63.500					63.500
Speichersdorf	2.331.244	1.297.900		x		x	1.297.900
Waischenfeld	511.734	151.113		x		x	151.113
Warmensteinach	634.216	142.100		x		x	142.100
Weidenberg	433.000	169.500					169.500
Summe	29.734.361	10.968.984	0	20	-	-	10.968.984
Durchschnitt	901.041	332.393	*Keine Aussage >	13	-	-	332.393

> graphische Darstellung bei Nr. 3.2 <

*Anmerkungen:

gelb markierte Umlagezahler -> die Jahresergebnisse 2023 wurden zurückgemeldet, Kennzahlen zum Haushalt 2025 und einen möglichen Bedarfshaushalt wurden nicht eingereicht (Anzahl: 4 Umlagezahler)

rot markierte Umlagezahler -> eine Rückmeldung ist überhaupt nicht erfolgt (Anzahl: 9 Umlagezahler)

Finanzlagen der Kreisumlagezahler - Querschnittsbetrachtung für den Kreishaushalt 2025

Kennzahl: finanzielle Bewegungsfreiheit (%-Satz) (schwarz - Meldungen Gemeinden; grau - Daten Kommunalaufsicht)

Gemeinde/ Stadt/Markt	Jahresergebnisse		Haushaltskennzahl		Haushalt * Bedarfshaushalt		Erklärungen z. Bedarfshaushalt		Kennzahl Bedarfshaushalt	
	2023		2025		JA	NEIN	JA	NEIN	2025	
Ahorntal	6,42		3,87						3,87	
Aufseß	14,77		12,55			x		x	12,55	
Bad Berneck	7,20		2,11			x		x	2,11	
Betzenstein	90,61		75,29			x		x	75,29	
Bindlach	20,67		10,68			x		x	10,68	
Bischofsgrün	0,00		0,13						0,13	
Cronach	6,97		1,18						1,18	
Eckersdorf	13,58		10,08						10,08	
Emtmannsberg	5,34		-7,35						-7,35	
Fichtelberg	2,90		7,44			x		x	7,44	
Gefrees	10,40		-7,71			x		x	-7,41	
Gesees	107,63		110,75			x		x	110,75	
Glashütten	10,86		10,31			x		x	10,31	
Goldkronach	13,63		14,52			x		x	14,52	
Hallstadt	18,59		12,84						12,84	
Heinersreuth	25,19		2,07			x		x	2,07	
Hollfeld	15,39		2,97			x		x	2,97	
Hummeltal	112,43		139,25			x		x	139,25	
Kirchenpingarten	1,60		-3,95						-3,95	
Mehlmeisel	0,04		3,65						3,65	
Mistelbach	114,21		121,01			x		x	121,01	
Mistelgau	9,56		2,83			x		x	2,83	
Pegnitz	18,10		0,72			x		x	0,72	
Plankenfels	24,21		10,16			x		x	10,16	
Plech	3,73		17,31			x		x	17,31	
Pottenstein	7,63		5,07						5,07	
Preibitz	18,68		6,83						6,83	
Schnitzgraben	18,11		7,11						7,11	
Seybothenreuth	4,42		2,11						2,11	
Speichersdorf	17,91		9,78			x		x	9,78	
Waischenfeld	7,87		2,24			x		x	2,24	
Warmensteinach	13,29		2,68			x		x	2,68	
Weidenberg	3,38		1,24						1,24	
Summe	745		590		0	20	-	-	590	
Durchschnitt	22,59		17,87		*Keine Aussage >	13	-	-	17,88	

> graphische Darstellung bei Nr. 3.2.<

***Anmerkungen:**

gelb markierte Umlagezahler -> die Jahresergebnisse 2023 wurden zurückgemeldet; Kennzahlen zum Haushalt 2025 und einen möglichen Bedarfshaushalt wurden nicht eingereicht (Anzahl: 4 Umlagezahler)

rot markierte Umlagezahler -> eine Rückmeldung ist überhaupt nicht erfolgt (Anzahl: 9 Umlagezahler)

Finanzlagen der Kreismulagezahler - Querschnittsbetrachtung für den Kreishaushalt 2025

Anlage zu 3.8., 3.9., 3.10., und 3.11. - Abfrage Gemeinden - Jahresergebnisse 2023, Kennzahlen Haushalt 2025 und ggf. Bedarfshaushalt 2025

Kennzahl: Investitionsvolumen (schwarz - Meldungen Gemeinden; grau - Daten Kommunalaufsicht)

Gemeinde/ Stadt/Markt	Jahresergebnisse	Haushaltskennzahl	Haushalt * Bedarfshaushalt		Erklärungen z. Bedarfshaushalt		Kennzahl Bedarfshaushalt
	2023		JA	NEIN	JA	NEIN	2025
Ahorntal	8.402.000	386.500					386.500
Aufseß	335.250	243.250		x		x	243.250
Bad Berneck	3.638.828	13.227.200		x		x	13.227.200
Betzenstein	2.191.831	4.282.000		x		x	4.282.000
Bindlach	8.115.727	4.913.000		x		x	4.913.000
Bischofsgrün	5.655.810	4.796.000					4.796.000
Eintracht	2.789.508	7.860.535					7.860.535
Eckersdorf	1.850.100	8.079.400					8.079.400
Ermannsdorf	2.867.000	1.431.000					1.431.000
Fichtelberg	787.085	2.203.200		x		x	2.203.200
Gefrees	4.727.028	3.500.000		x		x	3.500.000
Gesees	1.063.884	2.700.000		x		x	2.700.000
Glashütten	1.259.243	1.184.280		x		x	1.184.280
Goldkronach	4.220.719	7.022.650		x		x	7.022.650
Hallstadt	559.090	655.000					655.000
Heinersreuth	1.432.449	7.103.550		x		x	7.103.550
Hollfeld	2.751.567	12.806.500		x		x	12.806.500
Hummeltal	2.797.553	1.800.000		x		x	1.800.000
Kirchenpingarten	4.895.000	1.198.000					1.198.000
Mehlmeisel	2.424.000	1.847.900					1.847.900
Mistelbach	389.840	2.270.000		x		x	2.270.000
Mistelgau	9.514.515	9.694.907		x		x	9.694.907
Pegnitz	8.762.645	12.372.600		x		x	12.372.600
Plankenfels	172.135	1.434.000		x		x	1.434.000
Pleß	1.499.164	3.623.000		x		x	3.623.000
Pottenstein	8.204.400	2.142.000					2.142.000
Reichartshausen	520.798	181.000					181.000
Schönbrunn	2.526.389	1.158.000					1.158.000
Seybothenreuth	1.831.500	1.723.500					1.723.500
Speichersdorf	11.288.000	9.301.000		x		x	9.301.000
Waischenfeld	2.696.700	2.414.080		x		x	2.414.080
Warmensteinach	1.535.607	3.474.000		x		x	3.474.000
Weidenberg	8.456.000	6.930.000					6.930.000
Summe	120.161.365	143.958.052	0	20	-	-	143.958.052
Durchschnitt	3.641.253	4.362.365	*Keine Aussage >	13	-	-	4.362.365

> graphische Darstellung bei Nr. 3.3 <

***Anmerkungen:**

gelb markierte Umlagezahler -> die Jahresergebnisse 2023 wurden zurückgemeldet, Kennzahlen zum Haushalt 2025 und einen möglichen Bedarfshaushalt wurden nicht eingereicht (Anzahl: 4 Umlagezahler)
 rot markierte Umlagezahler -> eine Rückmeldung ist überhaupt nicht erfolgt (Anzahl: 9 Umlagezahler)

Finanzlagen der Kreisumlagezahler - Querschnittsbetrachtung für den Kreishaushalt 2025

Kennzahl: Finanzierung von Investitionen (Kreditaufnahmen) - (schwarz - Meldungen Gemeinden; grau - Daten Kommunalaufsicht)

Gemeinde/ Stadt/Markt	Jahresergebnisse	Haushaltskennzahl	Haushalt * Bedarfshaushalt		Erklärungen z. Bedarfshaushalt		Kennzahl Bedarfshaushalt
	2023		JA	NEIN	JA	NEIN	2025
Ahorntal	4.673.600	0					0
Aufseß	0	0		x		x	0
Bad Berneck	0	2.000.000		x		x	2.000.000
Betzenstein	0	0		x		x	0
Bindlach	0	0		x		x	0
Bischofsgrün	4.282.014	2.329.000					2.329.000
Cronitz	3.024.199	398.278					398.278
Eckersdorf	0	4.026.400					4.026.400
Emtmannsberg	350.000	0					0
Fichtelberg	0	547.105		x		x	547.105
Gefrees	0	0		x		x	0
Gesees	0	0		x		x	0
Glashütten	0	332.133		x		x	332.133
Goldkronach	1.265.000	1.000.000		x		x	1.000.000
Hain	483.690	0					0
Heinersreuth	0	1.440.125		x		x	1.440.125
Hollfeld	0	0		x		x	0
Hummeltal	0	0		x		x	0
Kirchenpingarten	1.510.000	261.400					261.400
Mehlmeisel	0	597.076					597.076
Mistelbach	0	0		x		x	0
Mistelgau	500.000	759.915		x		x	759.915
Pegnitz	0	0		x		x	0
Plankenfels	0	0		x		x	0
Plech	0	0		x		x	0
Pottenstein	2.635.000	500.000					500.000
Preßnitz	100.000	0					0
Schneibitz	0	0					0
Seybothenreuth	40.000	85.000					85.000
Speichersdorf	1.179.050	4.084.300		x		x	4.084.300
Waischenfeld	0	0		x		x	0
Warmensteinach	0	0		x		x	0
Weidenberg	1.200.000	680.000					680.000
Summe	21.242.553	19.040.732	0	20	-	-	19.040.732
Durchschnitt	643.714	576.992	*Keine Aussage >	13	-	-	576.992
Anteil an Summe bzw. Durchschnitt Investitionen							
Anteil (%)	17,68%	13,23%					13,23%

> graphische Darstellung bei Nr. 3.3 <

*Anmerkungen:

gelb markierte Umlagezahler -> die Jahresergebnisse 2023 wurden zurückgemeldet, Kennzahlen zum Haushalt 2025 und einen möglichen Bedarfshaushalt wurden nicht eingereicht (Anzahl: 4 Umlagezahler)

rot markierte Umlagezahler -> eine Rückmeldung ist überhaupt nicht erfolgt (Anzahl: 9 Umlagezahler)

Finanzlagen der Kreisumlagezahler - Querschnittsbetrachtung für den Kreishaushalt 2025

Kennzahl: Finanzierung von Investitionen (Zuweisungen Dritter) - (schwarz - Meldungen Gemeinden; grau - Daten Kommunalaufsicht)

Gemeinde/ Stadt/Markt	Jahresergebnisse	Haushaltskennzahl	Haushalt # Bedarfshaushalt		Erklärungen z. Bedarfshaushalt		Kennzahl Bedarfshaushalt
	2023	2025	JA	NEIN	JA	NEIN	2025
Ahomtal	1.861.800	485.000					485.000
Aufseß	752.247	687.750		x		x	687.750
Bad Berneck	0	8.097.300		x		x	8.097.300
Betzenstein	1.841.676	1.528.000		x		x	1.528.000
Bindlach	821.530	2.342.000		x		x	2.342.000
Bischofsgrün	0	1.998.000					1.998.000
Cresleben	573.994	3.997.000					3.997.000
Eckersdorf	1.014.300	2.402.000					2.402.000
Emtmannsberg	664.800	914.000					914.000
Fichtelberg	422.401	1.534.600		x		x	1.534.600
Gefrees	1.310.629	450.000		x		x	450.000
Gesees	159.570	1.260.000		x		x	1.260.000
Glashütten	170.153	945.500		x		x	945.500
Goldkronach	1.710.100	3.386.056		x		x	3.386.056
Hof	167.982	510.000					510.000
Heinersreuth	188.537	2.317.600		x		x	2.317.600
Hollfeld	1.656.655	4.426.500		x		x	4.426.500
Hummeltal	155.860	800.000		x		x	800.000
Kirchenpingarten	1.575.000	685.000					685.000
Mehlmeisel	1.213.343	1.803.000					1.803.000
Mistelbach	85.325	760.000		x		x	760.000
Mistelgau	881.936	1.019.500		x		x	1.019.500
Pegnitz	3.469.389	4.337.700		x		x	4.337.700
Plankenfels	180.539	950.000		x		x	950.000
Plech	0	0		x		x	0
Pottenstein	3.023.720	213.000					213.000
Probstz	248.585	147.000					147.000
Schneithausen	209.553	900.000					900.000
Seybothenreuth	391.500	202.000					202.000
Speichersdorf	3.283.000	1.624.000		x		x	1.624.000
Waischenfeld	1.118.433	1.242.056		x		x	1.242.056
Warmensteinach	882.707	1.282.400		x		x	1.282.400
Weidenberg	2.843.000	3.520.000					3.520.000
Summe	32.878.264	56.766.962	0	20	-	-	56.766.962
Durchschnitt	996.311	1.720.211	*Keine Aussage >	13	-	-	1.720.211
Anteil an Summe bzw. Durchschnitt Investitionen							
Anteil (%)	27,36%	39,43%					39,43%

> graphische Darstellung bei Nr. 3.3 <

*Anmerkungen:

gelb markierte Umlagezahler -> die Jahresergebnisse 2023 wurden zurückgemeldet, Kennzahlen zum Haushalt 2025 und einen möglichen Bedarfshaushalt wurden nicht eingereicht (Anzahl: 4 Umlagezahler)

rot markierte Umlagezahler -> eine Rückmeldung ist überhaupt nicht erfolgt (Anzahl: 9 Umlagezahler)

Finanzlagen der Kreisumlagezahler - Querschnittsbetrachtung für den Kreishaushalt 2025

Kennzahl: Finanzierung von Investitionen (Eigenmittel) - (schwarz - Meldungen Gemeinden; grau - Daten Kommunalaufsicht)

Gemeinde/ Stadt/Markt	Jahresergebnisse	Haushaltskennzahl	Haushalt * Bedarfshaushalt		Erklärungen z. Bedarfshaushalt		Kennzahl Bedarfshaushalt
	2023	2025	JA	NEIN	JA	NEIN	2025
Ahorntal	1.866.600	-98.500					-98.500
Aufseß	1.344.739	943.750		x		x	943.750
Bad Berneck	3.638.828	3.129.900		x		x	3.129.900
Betzenstein	350.155	2.754.000		x		x	2.754.000
Bindlach	7.294.197	2.571.000		x		x	2.571.000
Bischofsgrün	1.373.796	309.237					309.237
Chausen	-808.685	6.457.077					6.457.077
Eckersdorf	835.800	965.150					965.150
Ermannsdorf	1.852.200	515.000					515.000
Fichtelberg	364.684	121.495		x		x	121.495
Gefrees	3.416.399	3.050.000		x		x	3.050.000
Gesees	904.314	1.440.000		x		x	1.440.000
Glashütten	1.089.090	-93.353		x		x	-93.353
Goldkronach	1.245.619	2.636.594		x		x	2.636.594
Hallstadt	-92.583	145.000					145.000
Heinersreuth	1.243.913	3.345.825		x		x	3.345.825
Hollfeld	1.094.912	8.380.000		x		x	8.380.000
Hummeltal	2.641.693	1.000.000		x		x	1.000.000
Kirchenpingarten	1.810.000	251.600					251.600
Mehlmeisel	1.210.657	-552.176					-552.176
Mistelbach	304.515	1.510.000		x		x	1.510.000
Mistelgau	1.002.871	957.305		x		x	957.305
Pegnitz	5.293.256	8.034.900		x		x	8.034.900
Plankenfels	-8.405	484.000		x		x	484.000
Plech	1.499.146	3.623.000		x		x	3.623.000
Pottenstein	2.545.680	1.429.000					1.429.000
Reichartshausen	172.213	34.000					34.000
Schneidhans	2.316.836	258.000					258.000
Seybothenreuth	1.400.000	1.436.500					1.436.500
Speichersdorf	6.825.950	3.592.700		x		x	3.592.700
Waischenfeld	1.578.267	1.172.024		x		x	1.172.024
Warmensteinach	652.900	2.191.600		x		x	2.191.600
Weidenberg	4.413.000	2.730.000					2.730.000
Summe	60.672.557	64.724.628	0	20	-	-	64.724.628
Durchschnitt	1.838.562	1.961.352	*Keine Aussage >	13	-	-	1.961.352

Anteil an Summe bzw. Durchschnitt Investitionen

Anteil (%)	50,49%	44,96%	-	44,96%
------------	--------	--------	---	--------

> graphische Darstellung bei Nr. 3.3 <

*Anmerkungen:

gelb markierte Umlagezahler -> die Jahresergebnisse 2023 wurden zurückgemeldet, Kennzahlen zum Haushalt 2025 und einen möglichen Bedarfshaushalt wurden nicht eingereicht (Anzahl: 4 Umlagezahler)

rot markierte Umlagezahler -> eine Rückmeldung ist überhaupt nicht erfolgt (Anzahl: 9 Umlagezahler)

Finanzlagen der Kreisumlagezahler - Querschnittsbetrachtung für den Kreishaushalt 2025

Anlage zu 3.8., 3.9., 3.10., und 3.11. - Abfrage Gemeinden - Jahresergebnisse 2023, Kennzahlen Haushalt 2025 und ggf. Bedarfshaushalt 2025

Kennzahl: Schuldenstand zum 31.12. (Gesamt) - (schwarz - Meldungen Gemeinden; grau - Daten Kommunalaufsicht)

Gemeinde/ Stadt/Markt	Jahresergebnisse	Haushaltskennzahl	Haushalt * Bedarfshaushalt		Erklärungen z. Bedarfshaushalt		Kennzahl Bedarfshaushalt
	2023		JA	NEIN	JA	NEIN	2025
Ahorntal	4.918.514	5.476.000					5.476.000
Aufseß	335.250	243.250		x		x	243.250
Bad Berneck	10.078.756	12.000.000		x		x	12.000.000
Betzenstein	2.264.666	2.621.785		x		x	2.621.785
Bindlach	6.010.700	4.545.107		x		x	4.545.107
Bischofsgrün	5.974.692	4.698.878					4.698.878
Erbaa	11.610.965	10.969.484					10.969.484
Eckersdorf	3.538.860	6.631.243					6.631.243
Emtmannsberg	2.176.580	1.545.000					1.545.000
Fichtelberg	1.512.046	1.118.897		x		x	1.118.897
Gefrees	8.897.753	7.948.000		x		x	7.948.000
Gesees	0	0		x		x	0
Glashütten	2.254.086	2.332.462		x		x	2.332.462
Goldkronach	4.517.890	6.467.287		x		x	6.467.287
Hess	792.802	960.012					960.012
Heinersreuth	1.544.716	2.398.660		x		x	2.398.660
Hollfeld	6.359.283	5.456.656		x		x	5.456.656
Hummeltal	0	0		x		x	0
Kirchenpingarten	3.238.562	4.046.251					4.046.251
Mehlmeisel	2.078.628	3.002.930					3.002.930
Mistelbach	0	0		x		x	0
Mistelgau	9.514.515	9.694.907		x		x	9.694.907
Pegnitz	15.120.083	10.808.687		x		x	10.808.687
Plankenfels	105.887	21.987		x		x	21.987
Plech	411.710	1.409.522		x		x	1.409.522
Pottenstein	4.940.151	2.739.292					2.739.292
Prebitz	801.008	943.312					943.312
Schnitzlerhain	2.721.842	2.520.197					2.520.197
Seybothenreuth	3.190.196	2.598.236					2.598.236
Speichersdorf	5.192.427	8.488.803		x		x	8.488.803
Waischenfeld	2.286.468	2.020.215		x		x	2.020.215
Warmensteinach	808.851	437.764		x		x	437.764
Weidenberg	10.649.089	8.971.287					8.971.287
Summe	133.846.977	133.116.112	0	20	-	-	133.116.112
Durchschnitt	4.055.969	4.033.822	*Keine Aussage >	13	-	-	4.033.822

> graphische Darstellung bei Nr. 3.4 <

*Anmerkungen:

gelb markierte Umlagezahler -> die Jahresergebnisse 2023 wurden zurückgemeldet, Kennzahlen zum Haushalt 2025 und einen möglichen Bedarfshaushalt wurden nicht eingereicht (Anzahl: 4 Umlagezahler)

rot markierte Umlagezahler -> eine Rückmeldung ist überhaupt nicht erfolgt (Anzahl: 9 Umlagezahler)

Finanzlagen der Kreisumlagezahler - Querschnittsbetrachtung für den Kreishaushalt 2025

Kennzahl: Schuldenstand zum 31.12. (pro Einwohner) - (schwarz - Meldungen Gemeinden; grau - Daten Kommunalaufsicht)

Gemeinde/ Stadt/Markt	Jahresergebnisse	Haushaltskennzahl	Haushalt * Bedarfshaushalt		Erklärungen z. Bedarfshaushalt		Kennzahl Bedarfshaushalt
	2023		JA	NEIN	JA	NEIN	
Ahorntal	2.245	2.520					2.520
Aufseß	263	192		x		x	192
Bad Berneck	2.227	2.651		x		x	2.651
Betzenstein	895	1.037		x		x	1.037
Bindlach	821	621		x		x	621
Bischofsgrün	3.133	2.418					2.418
Casubert	2.272	2.162					2.162
Eckersdorf	693	1.301					1.301
Ermannsberg	2.089	1.516					1.516
Fichtelberg	831	615		x		x	615
Gefrees	2.095	1.870		x		x	1.870
Gesees	0	0		x		x	0
Glashütten	1.655	1.762		x		x	1.762
Goldkronach	1.266	1.847		x		x	1.847
Hain	829	994					994
Heinersreuth	401	633		x		x	633
Hollfeld	1.293	1.138		x		x	1.138
Hummeltal	0	0		x		x	0
Kirchenpingarten	2.548	3.166					3.166
Mehlmeisel	1.576	2.246					2.246
Mistelbach	0	0		x		x	0
Mistelgau	2.411	2.528		x		x	2.528
Pegnitz	1.089	778		x		x	778
Plankenfels	121	26		x		x	26
Plech	304	1.041		x		x	1.041
Pottenstein	938	521					521
Preibitz	838	970					970
Schmalzbrunn	929	2.667					2.667
Seybothenreuth	1.179	2.016					2.016
Speichersdorf	896	1.465		x		x	1.465
Waischenfeld	736	651		x		x	651
Warmensteinach	371	191		x		x	191
Weidenberg	1.832	1.547					1.547
Summe	38.776	43.092	0	20	-	-	43.092
Durchschnitt	1.175	1.306	*Keine Aussage >		-	-	1.306

> graphische Darstellung bei Nr. 3.4 <

***Anmerkungen:**

gelb markierte Umlagezahler -> die Jahresergebnisse 2023 wurden zurückgemeldet, Kennzahlen zum Haushalt 2025 und einen möglichen Bedarfshaushalt wurden nicht eingereicht (Anzahl: 4 Umlagezahler)

rot markierte Umlagezahler -> eine Rückmeldung ist überhaupt nicht erfolgt (Anzahl: 9 Umlagezahler)

Finanzlagen der Kreisumlagezahler - Querschnittsbetrachtung für den Kreishaushalt 2025

Kennzahl: ordentliche Tilgung (€) - (schwarz - Meldungen Gemeinden; grau - Daten Kommunalaufsicht)

Gemeinde/ Stadt/Markt	Jahresergebnisse	Haushaltskennzahl	Haushalt * Bedarfshaushalt		Erklärungen z. Bedarfshaushalt		Kennzahl Bedarfshaushalt
	2023	2025	JA	NEIN	JA	NEIN	2025
Ahornthal	88.000	293.000					293.000
Aufseß	46.000	46.000		x		x	46.000
Bad Berneck	778.412	750.800		x		x	750.800
Betzenstein	172.998	201.000		x		x	201.000
Bindlach	401.648	703.600		x		x	703.600
Bischofsgrün	80.024	181.686					181.686
Casulden	697.951	901.847					901.847
Eckersdorf	484.600	437.800					437.800
Emtmannsberg	135.000	95.000					95.000
Fichtelberg	162.853	165.000		x		x	165.000
Gefrees	455.878	471.000		x		x	471.000
Gesees	146.692	0		x		x	0
Glashütten	259.721	237.200		x		x	237.200
Goldkronach	402.636	500.000		x		x	500.000
Hörsing	28.160	46.370					46.370
Heinersreuth	235.986	253.800		x		x	253.800
Hollfeld	601.577	426.400		x		x	426.400
Hummeltal	0	0		x		x	0
Kirchenpingarten	132.000	188.000					188.000
Mehlmeisel	198.400	230.000					230.000
Mistelbach	0	0		x		x	0
Mistelgau	709.899	841.000		x		x	841.000
Pegnitz	1.122.375	826.000		x		x	826.000
Plankenfels	51.754	31.900		x		x	31.900
Plech	48.895	45.000		x		x	45.000
Pottenstein	600.000	460.000					460.000
Prebitz	30.197	44.000					44.000
Schmalzhausen	99.100	101.364					101.364
Seybothenreuth	225.000	203.000					203.000
Speichersdorf	700.000	717.000		x		x	717.000
Waischenfeld	142.515	131.931		x		x	131.931
Warmensteinach	247.947	186.000		x		x	186.000
Weidenberg	800.000	690.000					690.000
Summe	10.286.218	10.405.698	0	20	-	-	10.405.698
Durchschnitt	311.704	315.324	*Keine Aussage >		13	-	315.324

> graphische Darstellung bei Nr. 3.4 <

*Anmerkungen:

gelb markierte Umlagezahler -> die Jahresergebnisse 2023 wurden zurückgemeldet, Kennzahlen zum Haushalt 2025 und einen möglichen Bedarfshaushalt wurden nicht eingereicht (Anzahl: 4 Umlagezahler)

rot markierte Umlagezahler -> eine Rückmeldung ist überhaupt nicht erfolgt (Anzahl: 9 Umlagezahler)

Finanzlagen der Kreisumlagezahler - Querschnittsbetrachtung für den Kreishaushalt 2025

Kennzahl: ordentliche Tilgung (%) - (schwarz - Meldungen Gemeinden; grau - Daten Kommunalaufsicht)

Gemeinde/ Stadt/Markt	Jahresergebnisse	Haushaltskennzahl	Haushalt ≠ Bedarfshaushalt		Erklärungen z. Bedarfshaushalt		Kennzahl Bedarfshaushalt
	2023	2025	JA	NEIN	JA	NEIN	2025
Ahorntal	1,79	5,35					5,35
Aufseß	13,72	18,91		x		x	18,91
Bad Berneck	7,72	6,26		x		x	6,26
Betzenstein	7,64	7,67		x		x	7,67
Bindlach	6,68	15,48		x		x	15,48
Bischofsgrün	1,34	3,87					3,87
Cham	6,01	8,22					8,22
Eckersdorf	13,69	6,60					6,60
Emtmannsberg	6,88	6,15					6,15
Fichtelberg	10,77	14,75		x		x	14,75
Gefrees	5,12	5,93		x		x	5,93
Gesees	0,00	0,00		x		x	0,00
Glashütten	11,52	10,17		x		x	10,17
Goldkronach	8,91	7,73		x		x	7,73
Hain	3,55	4,83					4,83
Heinersreuth	15,28	10,58		x		x	10,58
Hollfeld	9,46	7,81		x		x	7,81
Hummeltal	0,00	0,00		x		x	0,00
Kirchenpingarten	3,98	4,65					4,65
Mehlmeisel	7,55	7,66					7,66
Mistelbach	0,00	0,00		x		x	0,00
Mistelgau	7,46	8,67		x		x	8,67
Pegnitz	7,42	7,64		x		x	7,64
Plankenfels	48,88	0,00		x		x	0,00
Plech	11,88	3,19		x		x	3,19
Pottenstein	12,15	16,79					16,79
Probstzella	3,77	4,66					4,66
Schmalzhausen	3,64	4,02					4,02
Seybothenreuth	7,05	7,81					7,81
Speichersdorf	13,48	8,45		x		x	8,45
Waischenfeld	6,23	6,53		x		x	6,53
Warmensteinach	30,65	42,49		x		x	42,49
Weidenberg	7,51	7,69					7,69
Summe	301,73	270,57	0	20	-	-	270,57
Durchschnitt	9,14	8,20	*Keine Aussage >	13	-	-	8,20

> graphische Darstellung bei Nr. 3.4 <

*Anmerkungen:

gelb markierte Umlagezahler -> die Jahresergebnisse 2023 wurden zurückgemeldet, Kennzahlen zum Haushalt 2025 und einen möglichen Bedarfshaushalt wurden nicht eingereicht (Anzahl: 4 Umlagezahler)

rot markierte Umlagezahler -> eine Rückmeldung ist überhaupt nicht erfolgt (Anzahl: 9 Umlagezahler)

Finanzlagen der Kreisumlagezahler - Querschnittsbetrachtung für den Kreishaushalt 2025

Kennzahl: außerordentliche Tilgung (€) - (schwarz - Meldungen Gemeinden; grau - Daten Kommunalaufsicht)

Gemeinde/ Stadt/Markt	Jahresergebnisse	Haushaltskennzahl	Haushalt * Bedarfshaushalt		Erklärungen z. Bedarfshaushalt		Kennzahl Bedarfshaushalt
	2023		JA	NEIN	JA	NEIN	2025
Ahorntal	0	0					0
Aufseß	0	0		x		x	0
Bad Berneck	0	0		x		x	0
Betzenstein	0	0		x		x	0
Bindlach	10.559	0		x		x	0
Bischofsgrün	0	0					0
Cronach	2.094.000	0					0
Eckersdorf	0	0					0
Etmannsberg	0	0					0
Fichtelberg	0	0		x		x	0
Gefrees	0	0		x		x	0
Gesees	76.783	0		x		x	0
Glashütten	0	0		x		x	0
Goldkronach	0	0		x		x	0
Hain	0	0					0
Heinersreuth	0	0		x		x	0
Hollfeld	1.615.055	0		x		x	0
Hummeltal	0	0		x		x	0
Kirchenpingarten	0	0					0
Mehlmeisel	0	0					0
Mistelbach	0	0		x		x	0
Mistelgau	0	0		x		x	0
Pegnitz	592.525	1.200.000		x		x	1.200.000
Plankenfels	0	0		x		x	0
Plech	0	0		x		x	0
Pottenstein	0	0					0
Preitz	0	0					0
Schmalzgrün	25.400	0					0
Seybothenreuth	0	0					0
Speichersdorf	0	0		x		x	0
Waischenfeld	162.662	0		x		x	0
Warmensteinach	703.143	0		x		x	0
Weidenberg	547.000	0					0
Summe	5.827.127	1.200.000	0	20	-	-	1.200.000
Durchschnitt	176.580	36.364	*Keine Aussage >	13	-	-	36.364

> graphische Darstellung bei Nr. 3.4 <

*Anmerkungen:

gelb markierte Umlagezahler -> die Jahresergebnisse 2023 wurden zurückgemeldet, Kennzahlen zum Haushalt 2025 und einen möglichen Bedarfshaushalt wurden nicht eingereicht (Anzahl: 4 Umlagezahler)

rot markierte Umlagezahler -> eine Rückmeldung ist überhaupt nicht erfolgt (Anzahl: 9 Umlagezahler)

Finanzlagen der Kreisumlagezahler - Querschnittsbetrachtung für den Kreishaushalt 2025

Anlage zu 3.8., 3.9., 3.10., und 3.11. - Abfrage Gemeinden - Jahresergebnisse 2023, Kennzahlen Haushalt 2025 und ggf. Bedarfshaushalt 2025

Kennzahl: Stand der allgemeinen Rücklage (Gesamt) - (schwarz - Meldungen Gemeinden; grau - Daten Kommunalaufsicht)

Gemeinde/ Stadt/Markt	Jahresergebnisse	Haushaltskennzahl	Haushalt * Bedarfshaushalt		Erklärungen z. Bedarfshaushalt		Kennzahl Bedarfshaushalt
	2023	2025	JA	NEIN	JA	NEIN	2025
Ahorntal	306	766.800					766.800
Aufseß	1.091.197	572.930		x		x	572.930
Bad Berneck	2.355.500	0		x		x	0
Betzenstein	1.172.000	423.735		x		x	423.735
Bindlach	3.524.035	200.000		x		x	200.000
Bischofsgrün	63.875	63.876					63.876
Cheußen	2.363.024	190.355					190.355
Eckersdorf	750.810	324.816					324.816
Ermannsbühl	31.420	0					0
Fichtelberg	35.526	11.775		x		x	11.775
Gefrees	3.509.490	100.000		x		x	100.000
Gesees	1.400.145	2.400.000		x		x	2.400.000
Glashütten	0	0		x		x	0
Goldkronach	227.200	0		x		x	0
Hain	402.015	1.100					1.100
Heinersreuth	3.741.718	101.000		x		x	101.000
Hollfeld	5.275.041	3.740.243		x		x	3.740.243
Hummeltal	4.722.554	2.800.000		x		x	2.800.000
Kirchenpingarten	38.392	33.000					33.000
Mehlmeisel	491.872	35.064					35.064
Mistelbach	3.332.747	4.000.000		x		x	4.000.000
Mistelgau	0	0		x		x	0
Pegnitz	16.275.888	15.464.320		x		x	15.464.320
Plankenfels	1.934.684	804.484		x		x	804.484
Plech	493.457	521.677		x		x	521.677
Pottenstein	1.283.713	940.441					940.441
Rebstock	368.986	414.759					414.759
Schleibitz	878.206	0					0
Seybothenreuth	82.830	155.544					155.544
Speichersdorf	3.930.000	163.000		x		x	163.000
Waischenfeld	1.689.405	98.832		x		x	98.832
Warmensteinach	1.790.130	2.390.000		x		x	2.390.000
Weidenberg	199.459	121.604					121.604
Summe	63.455.624	36.839.355	0	20	-	-	36.839.355
Durchschnitt	1.922.898	1.116.344	*Keine Aussage >	13	-	-	1.116.344

> graphische Darstellung bei Nr. 3.5 <

*Anmerkungen:

gelb markierte Umlagezahler -> die Jahresergebnisse 2023 wurden zurückgemeldet, Kennzahlen zum Haushalt 2025 und einen möglichen Bedarfshaushalt wurden nicht eingereicht (Anzahl: 4 Umlagezahler)

rot markierte Umlagezahler -> eine Rückmeldung ist überhaupt nicht erfolgt (Anzahl: 9 Umlagezahler)

Finanzlagen der Kreisumlagezahler - Querschnittsbetrachtung für den Kreishaushalt 2025

Kennzahl: Stand der allgemeinen Rücklage (pro Einwohner) - (schwarz - Meldungen Gemeinden; grau - Daten Kommunalaufsicht)

Gemeinde/ Stadt/Markt	Jahresergebnisse	Haushaltskennzahl	Haushalt * Bedarfshaushalt		Erklärungen z. Bedarfshaushalt		Kennzahl Bedarfshaushalt
	2023	2025	JA	NEIN	JA	NEIN	2025
Ahorntal	0	353					353
Aufseß	855	451		x		x	451
Bad Berneck	520	0		x		x	0
Betzenstein	463	168		x		x	168
Bindlach	481	27		x		x	27
Bischofsgrün	33	33					33
Cronach	462	38					38
Eckersdorf	147	64					64
Emtmannsberg	30	0					0
Fichtelberg	20	6		x		x	6
Gefrees	826	24		x		x	24
Gesees	1089	1.909		x		x	1.909
Glashütten	0	0		x		x	0
Goldkronach	63	0		x		x	0
Hilgertshausen	421	1					1
Heinersreuth	971	27		x		x	27
Hollfeld	1.073	780		x		x	780
Hummeltal	1.981	1.150		x		x	1.150
Kirchenpingarten	30	26					26
Mehlmeisel	373	26					26
Mistelbach	2.180	2.658		x		x	2.658
Mistelgau	0	0		x		x	0
Pegnitz	1.172	1.113		x		x	1.113
Plankenfels	2.211	955		x		x	955
Plech	364	385		x		x	385
Pottenstein	244	179					179
Reichartshausen	386	427					427
Schönberg	945	0					0
Seybothenreuth	65	121					121
Speichersdorf	678	28		x		x	28
Waischenfeld	544	31		x		x	31
Warmensteinach	795	1.041		x		x	1.041
Weidenberg	34	21					21
Summe	19.457	12.041	0	20	-	-	12.041
Durchschnitt	590	365	*Keine Aussage >	13	-	-	365

> graphische Darstellung bei Nr. 3.5 <

*Anmerkungen:

gelb markierte Umlagezahler -> die Jahresergebnisse 2023 wurden zurückgemeldet, Kennzahlen zum Haushalt 2025 und einen möglichen Bedarfshaushalt wurden nicht eingereicht (Anzahl: 4 Umlagezahler)

rot markierte Umlagezahler -> eine Rückmeldung ist überhaupt nicht erfolgt (Anzahl: 9 Umlagezahler)

Finanzlagen der Kreisumlagezahler - Querschnittsbetrachtung für den Kreishaushalt 2025

Anlage zu 3.8., 3.9., 3.10., und 3.11. - Abfrage Gemeinden - Jahresergebnisse 2023, Kennzahlen Haushalt 2025 und ggf. Bedarfshaushalt 2025

Kennzahl: Kassenkredite (schwarz - Meldungen Gemeinden; grau - Vorjahreswert erneut angesetzt)

Gemeinde/ Stadt/Markt	Jahresergebnisse	Haushaltskennzahl	Haushalt * Bedarfshaushalt		Erklärungen z. Bedarfshaushalt		Kennzahl Bedarfshaushalt
	2023	2025	JA	NEIN	JA	NEIN	2025
Ahorntal	815.200	815.200					815.200
Aufseß	350.000	350.000		x		x	350.000
Bad Berneck	3.000.000	3.500.000		x		x	3.500.000
Betzenstein	840.000	840.000		x		x	840.000
Bindlach	1.500.000	1.500.000		x		x	1.500.000
Bischofsgrün	vorl. HH-Führung	vorl. HH-Führung					vorl. HH-Führung
Bräunlingen	2.500.000	2.500.000					2.500.000
Eckersdorf	2.000.000	2.000.000					2.000.000
Ermannsdorf	415.000	415.000					415.000
Fichtelberg	850.000	850.000		x		x	850.000
Gefrees	1.000.000	1.000.000		x		x	1.000.000
Gesees	100.000	100.000		x		x	100.000
Glashütten	400.000	400.000		x		x	400.000
Goldkronach	1.200.000	1.200.000		x		x	1.200.000
Hain	1.000.000	1.000.000					1.000.000
Heinersreuth	1.200.000	1.300.000		x		x	1.300.000
Hollfeld	1.700.000	1.700.000		x		x	1.700.000
Hummeltal	200.000	200.000		x		x	200.000
Kirchenpingarten	479.000	479.000					479.000
Mehlmeise	665.000	665.000					665.000
Mistelbach	100.000	100.000		x		x	100.000
Mistelgau	1.248.500	1.248.500		x		x	1.248.500
Pegnitz	4.800.000	5.300.000		x		x	5.300.000
Plankenfels	200.000	200.000		x		x	200.000
Plech	400.000	450.000		x		x	450.000
Pottenstein	2.400.000	2.400.000					2.400.000
Rehnbach	322.600	322.600					322.600
Schmalzhausen	408.000	408.000					408.000
Seybothenreuth	507.400	507.400					507.400
Speichersdorf	1.800.000	2.300.000		x		x	2.300.000
Waischenfeld	1.000.000	1.000.000		x		x	1.000.000
Warmensteinach	500.000	500.000		x		x	500.000
Weidenberg	2.295.000	2.295.000					2.295.000
Summe	36.195.700	37.845.700	0	20	-	-	37.845.700
Durchschnitt	1.096.839	1.146.839	*Keine Aussage >	13	-	-	1.146.839

> graphische Darstellung bei Nr. 3.6 <

*Anmerkungen:

gelb markierte Umlagezahler -> die Jahresergebnisse 2023 wurden zurückgemeldet, Kennzahlen zum Haushalt 2025 und einen möglichen Bedarfshaushalt wurden nicht eingereicht (Anzahl: 4 Umlagezahler)

rot markierte Umlagezahler -> eine Rückmeldung ist überhaupt nicht erfolgt (Anzahl: 9 Umlagezahler)

Anlage zu 3.8., 3.9., 3.10., und 3.11. - Abfrage Gemeinden - Jahresergebnisse 2023, Kennzahlen Haushalt 2025 und ggf. Bedarfshaushalt 2025

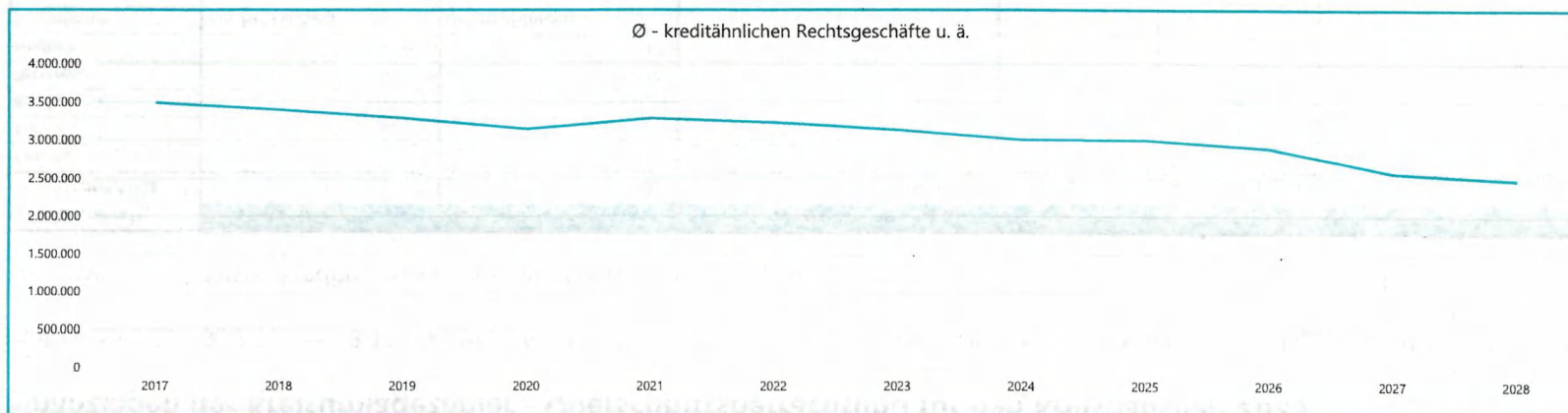
Anmerkung:

- wenn Wert "0" -> Angaben der Gemeinden
- wenn leer -> keinerlei Angaben der Gemeinden

Gemeinde/ Stadt/Markt	Rechnungsergebnisse aus Jahresrechnung							Planwerte				
	2017	2018	2019	2020	2021	2022	2023	2024	2025	2026	2027	2028
Ahorntal												
Altenau								69.990	69.990	69.990	69.990	69.990
Altenau	0	0	0	0	0	0	0					
Betzenstein	0	0	0	0	0	0	0	0	0	0	0	0
Birkenau							28	28	28	28	28	28
Bischhofgrün												
Bismberg	1.947.905	1.833.681	1.715.742	2.015.039	1.874.338	1.735.355	4.215.926					
Eckensdorf												
Emmarnsberg												
Eichthalberg						3.193.153	4.735.580	4.790.700				
Gefrees	3.012.257	2.567.021	2.241.580	1.956.557	10.159.844	9.494.331	8.897.753	8.418.560	7.947.361	7.474.959	7.024.055	6.572.782
Gesees	74.000	74.000	74.000	74.000	74.000	74.000	74.000	74.000	74.000	74.000	74.000	74.000
Glashütten	126.416	0	0	0	150.594	2.190.909	2.307.842	1.332.846	520.000	0	0	0
Goldkronach	20.312	20.312	20.312	20.056	27.491	35.485	35.485	40.554	69.415	70.000	70.000	70.000
Haaß												
Hilbershausen	3.541.878	3.411.043	3.281.293	3.171.812	3.062.524	2.958.426	2.854.760	2.756.148	2.656.498			
Hirschfeld	0	882.993	1.031.041	1.257.436	1.282.862	1.183.735	1.657.198	4.626.143	9.677.733	7.222.958		
Hummeltal	0	0	0	0	0	0	0	0	10.000	10.000	10.000	10.000
Kirchenpingarten												
Mehlmühle												
Mistelbach	24.000	27.000	27.000	27.000	27.000	27.000	27.000	37.000	37.000	37.000	37.000	37.000
Mühlhausen	2.227.202	1.129.369	162.061	109.382	0	0	0	0	0			
Pegnitz	97.509.607	94.676.456	91.163.470	85.960.716	79.499.754	73.292.290	67.482.120	65.268.481	65.051.992	65.477.370	64.775.611	62.442.551
Plankefelde												
Pleß												
Pottenstein												
Prebitz												
Schnabelwaid	0	0	0	0	0	0	0	0	0	0	0	0
Seybrothenreuth												
Speichersdorf	1.046.123	1.046.123	1.046.123	1.046.123	1.046.123	1.046.123	1.046.123	1.046.123	1.024.123	1.024.123	1.024.123	1.024.123
Waischenfeld	0	0	0	0	0	0	0	0	0	2.000.000	0	0
Warmensteinach	5.939.200	6.570.600	7.795.500	8.223.988	11.181.273	11.386.038	10.120.838	10.640.375	11.786.549	11.825.445	11.514.755	11.400.000
Weidenberg												
Summe	115.468.900	112.238.598	108.558.122	103.862.109	108.385.803	106.616.846	103.454.652	99.100.948	98.924.689	95.285.873	84.599.562	81.700.474
Durchschnitt	3.499.058	3.401.170	3.289.640	3.147.337	3.284.418	3.230.814	3.134.989	3.003.059	2.997.718	2.887.451	2.563.623	2.475.772
Anzahl Rückmeldungen:	17	17	17	17	17	18	19	18	17	15	14	14

- rot markiert:
es wurden überhaupt keine Daten eingereicht
Anzahl: 13 Umlagezahler

- gelb markiert:
es wurden unvollständige Daten eingereicht
Anzahl: 8 Umlagezahler



Verbindlichkeiten der Haushaltsplanung - voraussichtlicher Stand der Verbindlichkeiten aus Krediten und kreditähnlichen Rechtsgeschäften

Arten der Verbindlichkeiten aus Krediten und kreditähnlichen Rechtsgeschäften	Stand zu Beginn des Vorjahres	Stand zu Beginn des Haushaltsjahres	mit einer Restlaufzeit der Verbindlichkeiten von			Veränderungen im Haushaltsjahr '+/-'	Stand nach Ablauf des Haushaltsjahres
			bis zu 1 Jahr	1 und 5 Jahre	mehr als 5 Jahre		
	€	€	€	€	€	€	€
1. Anleihen							
2. Verbindlichkeiten aus Investitionskrediten							
2.1 vom Bund							
2.2 vom Land							
2.3 von Gemeinden und Gemeindeverb.							
2.4 von Zweckverbänden und dergl.							
2.5 vom sonstigen öffentlichen Bereich							
2.6 von Sondervermögen							
2.7 von verbundenen Unternehmen							
2.8 von Beteiligten							
2.9 von sonstigen öffentlichen Sonderrechnungen							
2.10 vom Kreditmarkt	21.099.081,64	25.658.242,70	49.493,18	293.369,61	25.315.379,91	8.600.000,00	34.258.242,70

Arten der Verbindlichkeiten aus Krediten und kreditähnlichen Rechtsgeschäften	Stand zu Beginn des Vorjahres	Stand zu Beginn des Haushaltsjahres	mit einer Restlaufzeit der Verbindlichkeiten von			Veränderung im Haushaltsjahr '+/-'	Stand nach Ablauf des Haushaltsjahres
			bis zu 1 Jahr	1 und 5 Jahre	mehr als 5 Jahre		
	€	€	€	€	€	€	€
3. Verbindlichkeiten aus Vorgängen, die Kreditaufnahmen wirtschaftlich gleichkommen							
3.1 Hypotheken-, Grund- und Rentenschulden							
3.2 Restkaufgelder im Zusammenhang mit Grundstücksgesch.							
3.3 Leasinggeschäfte							
3.4 Leibrentenverträge							
3.5 Schuldübernahme							
3.6 Verträge über die Durchführung städtebaulicher Maßnahmen							
3.7 Verpflichtung zur Gewährung von Schuldendiensthilfen an Dritte							
3.8 Sonstige Kreditaufnahmen gleichkommende Vorgänge							
4. Summe der Verbindlichkeiten	21.099.081,64	25.658.242,70	49.493,18	293.369,61	25.315.379,91	8.600.000,00	34.258.242,70

Nachrichtlich:							
1. Innere Darlehen von rechtlich unselbständigen Einrichtungen							
2. Schulden der Sondervermögen mit Sonderrechnung							
2.1 aus Krediten							
2.2 aus kreditähnlichen Rechtsgeschäften							

Arten der Eventualverbindlichkeiten	Stand zu Beginn des Vorjahres	Stand zu Beginn des Haushaltsjahres	Veränderung im Haushaltsjahr	Stand nach Ablauf des Haushaltsjahres
	€	€	+/- €	€
1. Bürgschaften				
1.1 an Sondervermögen				
1.2 an verbundenen Unternehmen	8.421.162,00	8.171.367,00		8.171.367,00
1.3 an Beteiligungen				
1.4 an sonstigen öffentlichen Bereich				
1.5 an sonstigen privaten Bereich	190.000,00	190.000,00	100.000,00	290.000,00
2. Sonstige kreditähnliche Rechtsgeschäfte ohne Bilanzierung				
2.1 an Sondervermögen				
2.2 an verbundenen Unternehmen				
2.3 an Beteiligungen				
2.4 an sonstigen öffentlichen Bereich				
2.5 an sonstigen privaten Bereich				
3. Weitere Haftungsverhältnisse nach § 75 KommHV-Doppik				
3.1 an Sondervermögen				
3.2 an verbundenen Unternehmen				
3.3 an Beteiligungen	32.669.838,00	43.094.926,00	5.727.532,40	48.822.458,40
3.4 an sonstigen öffentlichen Bereich				
3.5 an sonstigen privaten Bereich				

**Haftungsverhältnisse (voraussichtl.
Stand 31.12.2025):**

Zweckverband Therme Obernsees	11.449.199,40
Zweckverband zur Förderung des Tourismus und des Wintersports	29.370.170,00
Zweckverband Staatliche Gesamtschule Hollfeld	8.003.089,00
Summe:	48.822.458,40

Rücklagen- und Rückstellungsübersicht der Haushaltsplanung - voraussichtlicher Stand der Rücklagen und Rückstellungen

Arten der Rücklagen		Stand zu Beginn des Vorjahres	Stand zu Beginn des Haushaltsjahres	Veränderungen im Haushaltsjahr +/-	Stand nach Ablauf des Haushaltsjahres
		EUR	EUR	EUR	EUR
1.	Allgemeine Rücklage	9.239.734,60	9.239.734,60		9.239.734,60
2.	Rücklagen aus nicht ertragswirksam aufzulösenden Zuwendungen				
3.	Ergebnisrücklage	17.133.628,96	17.133.628,96	-4.110.593,47	13.023.035,49
4.	Sonderrücklagen				
5.	Ergebnisvortrag	-4.633.808,00	-4.633.808,00	1.937.703,57	-2.696.104,43
6.	Jahresüberschuss/Jahresfehlbetrag	-523.214,87	-2.172.889,90	289.389,90	-1.883.500,00

Arten der Rückstellungen		Stand zu Beginn des Vorjahres	Stand zu Beginn des Haushaltsjahres	Veränderungen im Haushaltsjahr +/-	Stand nach Ablauf des Haushaltsjahres
		EUR	EUR	EUR	EUR
1.	Rückstellungen für Pensionen und ähnliche Verpflichtungen				
1.1	für Pensionsverpflichtungen, Beihilfen	17.686.359,00	17.686.359,00	105.300,00	17.791.659,00
1.2	für Verpflichtungen aus Altersteilzeit und ähnlichen Maßnahmen	3.891.774,16	3.891.774,16	-48.800,00	3.842.974,16
2.	Umweltrückstellungen				
3.	Instandhaltungsrückstellungen	0,00	0,00		0,00
4.	Rückstellungen im Rahmen des Finanzausgleichs und von Steuerschuldverhältnissen	2.000.000,00	2.000.000,00	-1.000.000,00	1.000.000,00
5.	Rückstellungen für drohende Verpflichtungen aus Bürgschaften, Gewähr-verträgen und anhängigen Verfahren	500.000,00	500.000,00		500.000,00
6.	Sonstige Rückstellungen	2.365.998,60	2.365.998,60		2.365.998,60
	Summe aller Rückstellungen	26.444.131,76	26.444.131,76	-943.500,00	25.500.631,76

*Rückstellungen für Pensionsverpflichtungen und Verpflichtung aus Altersteilzeit wurden für 2024 noch nicht gebildet

Übersicht Verpflichtungsermächtigungen 2025 -- voraussichtlich fällig werdende Auszahlungen

Verpflichtungs- ermächtigungen im Haushaltsplan des Jahres	Voraussichtlich fällige Auszahlungen						Folgejahre
	2026	2027	2028	2029	2030	2031	
1	2	3	4	5	6	7	8
2025	10.300.000	1.000.000	0	0	0	0	0
2024	2.000.000	1.500.000	0	0	0	0	0
Summe	12.300.000	2.500.000	0	0	0	0	0
Kreditaufnahmen (ohne Umschuldungskredite)							

Anlage:

Muster zu § 1 Abs. 3 Nr. 4 KommHV-Doppik

Übersicht über die im Finanzplanungszeitraum gültigen Kreditermächtigungen aus den Vorjahren und deren Inanspruchnahmen - in 1.000 Euro -

	Kredit- ermächtigung lt. HH-Satzung ¹⁾	Vorjahre			nicht in Anspruch genommene, gültige Krediter- mächtigungen aus Vorjahren ³⁾	aktuelles HHJ		Folgejahre			endgültig verfallend nach Ablauf der Gültigkeits- dauer ⁶⁾	
		tatsächliche Inanspruchnahme ²⁾				Kredit- ermächtigung insgesamt ⁴⁾	geplante Inanspruch- nahme	geplante Inanspruchnahme				
		HHJ -3	HHJ -2	HHJ -1				HHJ +1	HHJ +2	HHJ +3		
		1	2	3				4	5	6		7
HHJ -3	3.000	0	0	0	→ 3.000	10.400	0	0	0	0	0	
HHJ -2	0		3.000	0	→ -3.000		0	0	0	0	0	
HHJ -1	6.000			6.000	→ 0		0	0	0	0	0	
HHJ	10.400	→					10.400					10.400
HHJ +1	16.650								16.650			16.650
HHJ +2	17.100								17.100			
HHJ +3	14.200										14.200	14.200
Summen:	67.350	0	3.000	6.000	0		10.400	16.650	17.100	14.200	58.350	

Erläuterungen:¹⁾ Festsetzung gemäß jeweiliger Haushaltssatzung bzw. geplante satzungsmäßige Festsetzungen gemäß mittelfristiger Finanzplanung²⁾ tatsächliche Inanspruchnahme der Kreditermächtigung mit Abschluss eines Kreditvertrages; in welchem Umfang die Kreditermächtigung durch den Abschluss des Kreditvertrages in Anspruch genommen wird, bestimmt sich nach der Höhe des Geldbetrags, den der Kreditgeber nach dem abgeschlossenen Kreditvertrag verpflichtet ist, dem Kreditnehmer zur Verfügung zu stellen (Valuta)³⁾ = Delta aus Sp. 1 und den Summen der Sp. 2 bis 4⁴⁾ = Summe aus Kreditermächtigung gemäß Haushaltssatzung für das aktuelle Haushaltsjahr (vgl. Sp. 1) und noch nicht in Anspruch genommenen, gültigen Kreditermächtigungen aus Vorjahren (vgl. Summe aus Sp. 5)⁵⁾ Die hier eingetragenen Werte müssen mit der Kreditermächtigung gemäß Haushaltssatzung für das aktuelle Haushaltsjahr bzw. den geplanten Festsetzungen gemäß mittelfristiger Finanzplanung (vgl. Sp. 1) übereinstimmen.⁶⁾ = Delta aus Sp. 1 und den Summen aus Sp. 2 bis 4, 7 und 8 bis 10

Stellenobergrenzenauswertung (Stichtag: 01.01.2025)

Stellenplanübersicht – Stellenobergrenzen gemäß Art. 26 BayBesG

Haushaltsjahr: 2025

Besoldungsgruppe	Beamte	Arbeit- nehmer	Summe Beamte/ Arbeit- nehmer	Ausge- nommene Stellen	Art. 26 BayBesG unter- liegende Stellen	Ogr nach Art. 26 Abs. 1 BayBesG	nach Art. 26 Abs. 1 BayBesG zulässige Stellen	gerundet (Art. 26 Abs. 7 BayBesG)	nach Art. 26 Abs. 4 BayBesG zulässige Stellen	Ergebnis
Landratsamt Bayreuth										
A15										
A 16 DneuG	1,00	0,00	1,00	0,00	1,00					
Summe	1,00	0,00	1,00	0,00	1,00					
A 16 DneuG	1,00	0,00	1,00	0,00	1,00				5	4,00
A 15 DneuG	0,00	0,00	0,00	0,00	0,00				3	3,00

Stellenplan für Beamte (Umfang der Stellen) (Stichtag: 01.01.2025)
Stellenplan für Beamte für das Haushaltsjahr 2025 (Umfangsumme der Stellen)
 (nach dem Muster zu § 5 KommHV Doppik bzw. § 6 KommHV Kameralistik)

Wahlbeamte und sonstige Beamte (Amtsbe- zeichnungen)	Besoldungs- gruppe	Umfangsumme der Stellen 2025			Umfangsum- me der Stel- len 31.12.2024	Umfangsum- me der tat- sächlich be- setzten Stel- len am 30.06.2024	Erläuterungen
		Insgesamt	darunter				
			mit Amtszulage	Bei Stellenober- grenzen nicht berücksichtigt			
1	2	3	4	5	6	7	8
Landratsamt Bayreuth							
Wahlbeamte							
	B 6	1,00	0,00	0,00	1,0000	1,0000	
Beamte							
	A 16 DneuG	1,00	0,00	0,00	1,0000	1,0000	
	A 15 DneuG	0,00	0,00	0,00	1,0000	1,0000	
	A 14 DneuG	0,00	0,00	0,00	2,0000	2,0000	
	A 13 gD DneuG	9,00	0,00	0,00	9,0000	9,0000	
	A 12 DneuG	5,00	0,00	0,00	4,0000	4,0000	
	A 11 DneuG	23,00	0,00	0,00	22,0000	22,0000	
	A 10 gD DneuG	10,00	1,00	0,00	10,0000	9,0000	
	A 9 DneuG	12,00	2,00	0,00	8,0000	6,0000	
	A 8 DneuG	6,00	0,00	0,00	9,0000	9,0000	
	Insgesamt	67,00	3,00	0,00	67,0000	64,0000	

Stellenplan Beschäftigte TVöD (Umfang der Stellen) (Stichtag: 01.01.2025)

Stellenplan Arbeitnehmer (Umfang der Stellen)

(nach dem Muster zu § 5 KommHV-Doppik bzw. § 6 KommHV-Kameralistik)

Entgeltgruppe Sondervergütung	Umfang der Stellen 2025	Umfang der Stellen am 31.12.2024	Umfang der tatsächlich besetzten Stellen am 30.06.2024	Erläuterungen
1	2	3	4	5
Landratsamt Bayreuth				
Arbeitnehmer, soweit nicht Sozial- oder Erziehungsdienst				
EGr. 14	1,00	1,00	1,00	
EGr. 13	3,00	3,00	3,00	
EGr. 12	11,00	11,00	11,00	
EGr. 11	15,00	15,00	13,00	
EGr. 10	20,50	19,50	17,50	
EG 9c (ab 01.01.17)	9,50	8,50	8,50	
EG 9b (ab 01.01.17)	14,00	13,00	13,00	
EG 9a (ab 01.01.17)	38,50	37,50	36,50	
EGr. 8	32,50	31,50	30,00	
EGr. 7	13,50	14,00	14,00	
EGr. 6	35,00	35,00	32,00	
EGr. 5	28,50	34,00	32,00	
EGr. 4	4,00	4,00	4,00	
insgesamt	226,50	227,50	216,00	

Entgeltgruppe Sondervergütung	Umfang der Stellen 2025	Umfang der Stellen am 31.12.2024	Umfang der tatsächlich besetzten Stellen am 30.06.2024	Erläuterungen
1	2	3	4	5
Landratsamt Bayreuth				
Arbeitnehmer im Sozial- oder Erziehungsdienst				
EG S 17	2,00	2,00	2,00	
EG S 15	2,00	2,00	2,00	
EG S 14	18,50	18,50	16,50	
EG S 12	9,50	8,50	8,50	
EG S 11b	1,00	1,00	1,00	
EG S 8b	0,50	0,50	0,50	
EG S 8a	1,00	1,00	1,00	
EG S 2	1,00	1,00	1,00	
insgesamt	35,50	34,50	32,50	

Stellenbewirtschaftungsplan (Stichtag: 01.01.2025)

STELLENBEWIRTSCHAFTUNGSPLAN

Organisationseinheit Stellenplannummer	Zahl der Stellen (Umfang)			Dotierung		Dotierung Mitarbeiter	Mitarbeitergruppe zum 30.06.2024	Erläuterungen
	im Hhjahr 2025	am 31.12.2024	tatsächlich besetzt am 30.06.2024	im Hhjahr 2025	am 31.12.2024	tatsächlich besetzt am 30.06.2024		
Landratsamt Bayreuth								
0 Landrat (1)								
0.001	1,00	1,00	1,00	B 6	B 6	B 6	Kommunale Wahlbeamte	
Summe	1,00	1,00	1,00					
01.001 Büro Landrat (2)								
01.101	1,00	1,00	1,00	EGr. 10	EGr. 10	EGr. 10	Beschäftigte TVöD	
01.103	1,00	1,00	1,00	EGr. 11	EGr. 11	EG 9c (ab 01.01.17)	Beschäftigte TVöD	
01.201	1,00	1,00	1,00	EGr. 11	EGr. 11	EGr. 10	Beschäftigte TVöD	
01.203	1,00	1,00	1,00	EGr. 6	EGr. 6	EGr. 4	Beschäftigte TVöD	
01.206	1,00	1,00	1,00	EGr. 8	EGr. 8	EGr. 8	Beschäftigte TVöD	
01.208	1,00	1,00	0,00	EGr. 10	EGr. 10			
01.209	1,00	0,00	0,00	EGr. 8	EGr. 5	EGr. 4	Beschäftigte TVöD	
24.214	0,00	0,00	1,00	EGr. 8	EGr. 8	EGr. 7	Beschäftigte TVöD	
25.110	0,00	0,00	1,00	A 8 DneuG	A 8 DneuG			
Summe	7,00	6,00	7,00					
05 Kreisrechnungsprüfung (50)								
05.101	1,00	1,00	1,00	A 13 gD DneuG	A 13 gD DneuG	A 12	Beamte (Landkreis)	
Summe	1,00	1,00	1,00					
06 Datenschutz (51)								
06.101	1,00	1,00	1,00	A 13 gD DneuG	A 13 gD DneuG	EGr. 12	Beschäftigte TVöD	
06.102	1,00	1,00		A 9 DneuG	A 9 DneuG			

Organisationseinheit Stellenplannummer	Zahl der Stellen (Umfang)			Dotierung		Dotierung Mitarbeiter	Mitarbeitergruppe zum 30.06.2024	Erläuterungen
	im Hhjahr 2025	am 31.12.2024	tatsächlich besetzt am 30.06.2024	im Hhjahr 2025	am 31.12.2024	tatsächlich besetzt am 30.06.2024		
Summe	2,00	2,00	1,00					
10.0 Geschäftsbereich 1 - Zentrale Angelegenheiten (3)								
10.001	1,00	1,00	1,00	A 16 DneuG	A 16 DneuG	A 16	Beamte (Landkreis)	
Summe	1,00	1,00	1,00					
10.1 Fachbereich 10 - Organisation, Personal, IuK (8)								
01.209	0,00	1,00	1,00	EGr. 8	EGr. 5	EGr. 4	Beschäftigte TVöD	
10.101	1,00	1,00	1,00	A 13 gD DneuG	A 13 gD DneuG	A 13 BayBesG	Beamte (Landkreis)	
10.103	1,00	1,00	1,00	A 11 DneuG	A 11 DneuG	A 11	Beamte (Landkreis)	
10.104	1,00	1,00	1,00	A 11 DneuG	A 11 DneuG	A 10	Beamte (Landkreis)	
						EGr. 5	Beschäftigte TVöD	
10.105	1,00	1,00	1,00	A 11 DneuG	A 11 DneuG	A 10	Beamte (Landkreis)	
10.106	1,00	1,00	1,00	A 8 DneuG	A 8 DneuG	A 7	Beamte (Landkreis)	
10.107	1,00	1,00	1,00	A 11 DneuG	A 11 DneuG	A 10	Beamte (Landkreis)	
10.109	1,00	1,00	1,00	A 9 DneuG	A 9 DneuG	A 7	Beamte (Landkreis)	
10.110	1,00	1,00	1,00	A 11 DneuG	A 11 DneuG	A 10	Beamte (Landkreis)	
						EGr. 5	Beschäftigte TVöD	
10.111	1,00	1,00	1,00	A 11 DneuG	A 11 DneuG	A 7	Beamte (Landkreis)	
10.112	1,00	0,00	0,00	A 8 DneuG	A 8 DneuG	A 8	Beamte (Landkreis)	
10.201	1,00	1,00	1,00	EGr. 13	EGr. 13	EGr. 13	Beschäftigte TVöD	
10.202	1,00	1,00	1,00	EGr. 12	EGr. 12	EGr. 12	Beschäftigte TVöD	
10.203	1,00	1,00	1,00	EGr. 12	EGr. 12	EGr. 12	Beschäftigte TVöD	
10.204	1,00	1,00	1,00	EGr. 10	EGr. 10	EGr. 10	Beschäftigte TVöD	
10.205	1,00	1,00	1,00	EGr. 10	EGr. 10	EGr. 11	Beschäftigte TVöD	
10.207	1,00	1,00	1,00	EGr. 8	EGr. 8	EGr. 8	Beschäftigte TVöD	
10.208	1,00	1,00	1,00	EG 9b (ab 01.01.17)	EG 9b (ab 01.01.17)	EG 9a (ab 01.01.17)	Beschäftigte TVöD	
10.209	1,00	1,00	1,00	EG 9a (ab 01.01.17)	EG 9a (ab 01.01.17)	EG 9a (ab 01.01.17)	Beschäftigte TVöD	

Organisationseinheit Stellenplannummer	Zahl der Stellen (Umfang)			Dotierung		Dotierung Mitarbeiter	Mitarbeitergruppe zum 30.06.2024	Erläuterungen
	im Hhjahr 2025	am 31.12.2024	tatsächlich besetzt am 30.06.2024	im Hhjahr 2025	am 31.12.2024	tatsächlich besetzt am 30.06.2024		
10.211	1,00	1,00	1,00	EGr. 5	EGr. 5	EGr. 5	Beschäftigte TVöD	
10.212	0,50	0,50	0,50	EGr. 5	EGr. 5	EGr. 5	Beschäftigte TVöD	
10.213	1,00	1,00	1,00	EG 9a (ab 01.01.17)	EG 9a (ab 01.01.17)	EG 9a (bis Stufe 4/ab 01.01.17)	Beschäftigte TVöD	
10.214	1,00	1,00	1,00	EGr. 5	EGr. 5	EGr. 5	Beschäftigte TVöD	
10.215	1,00	1,00	1,00	EGr. 7	EGr. 5	EGr. 5	Beschäftigte TVöD	
10.216	1,00	1,00	1,00	EGr. 5	EGr. 5	EGr. 4	Beschäftigte TVöD	
						EGr. 5	Beschäftigte TVöD	
10.217	1,00	1,00	1,00	EGr. 5	EGr. 5	EGr. 6	Beschäftigte TVöD	
10.218	1,00	1,00	1,00	EGr. 5	EGr. 5	EGr. 5	Beschäftigte TVöD	
10.219	1,00	1,00	1,00	EGr. 4	EGr. 4	EGr. 4	Beschäftigte TVöD	
10.220	1,00	1,00	1,00	EGr. 4	EGr. 4	EGr. 4	Beschäftigte TVöD	
10.221	0,50	0,50	0,50	EGr. 4	EGr. 4	EGr. 3	Beschäftigte TVöD	
10.222	1,00	1,00	1,00	EGr. 4	EGr. 4	EGr. 3	Beschäftigte TVöD	
10.224	1,00	1,00	1,00	EGr. 6	EGr. 6	EGr. 5	Beschäftigte TVöD	
10.229	1,00	1,00	1,00	EGr. 5	EGr. 5	EGr. 5	Beschäftigte TVöD	
10.230	1,00	1,00	1,00	EGr. 10	EG 9a (ab 01.01.17)	EG 9a (ab 01.01.17)	Beschäftigte TVöD	
10.231	1,00	1,00	1,00	EG 9a (ab 01.01.17)	EG 9a (ab 01.01.17)	EG 9a (ab 01.01.17)	Beschäftigte TVöD	
10.232	1,00	1,00	1,00	EG 9b (ab 01.01.17)	EG 9b (ab 01.01.17)	EG 9a (ab 01.01.17)	Beschäftigte TVöD	
10.234	1,00	1,00	1,00	EGr. 8	EGr. 8	EGr. 5	Beschäftigte TVöD	
						EGr. 8	Beschäftigte TVöD	
10.235	0,50	0,50	0,50	EGr. 8	EGr. 5	EGr. 5	Beschäftigte TVöD	
10.236	1,00	1,00	0,00	EGr. 5	EGr. 5	EGr. 5	Beschäftigte TVöD	
10.237	0,50	0,00	0,00	EGr. 5	EGr. 5			
10.238	0,50	0,00	0,00	EGr. 5	EGr. 5	EGr. 5	Beschäftigte TVöD	
10.901	1,00	1,00		Sonderfall	Sonderfall			
10.902	1,00	1,00	1,00	Sonderfall	Sonderfall			
10.903	1,00	1,00	1,00	Sonderfall	Sonderfall			

Organisationseinheit Stellenplannummer	Zahl der Stellen (Umfang)			Dotierung		Dotierung Mitarbeiter	Mitarbeitergruppe zum 30.06.2024	Erläuterungen
	im Hhjahr 2025	am 31.12.2024	tatsächlich besetzt am 30.06.2024	im Hhjahr 2025	am 31.12.2024	tatsächlich besetzt am 30.06.2024		
10.904	1,00	1,00		Sonderfall	Sonderfall			
10.905	1,00	1,00		Sonderfall	Sonderfall			
10.906	1,00	1,00		Sonderfall	Sonderfall			
10.907	1,00	1,00	1,00	Azubi	Azubi	Azubi	Auszubildende/r	
10.908	1,00	1,00	1,00	Azubi	Azubi	Azubi	Auszubildende/r	
10.909	1,00	1,00		Azubi	Azubi			
10.910	1,00	1,00		Azubi	Azubi			
10.911	1,00	1,00		Azubi	Azubi			
10.912	1,00	1,00		Azubi	Azubi			
10.913	1,00	1,00	1,00	Azubi	Azubi	Azubi	Auszubildende/r	
10.914	1,00	1,00		Azubi	Azubi			
10.915	1,00	1,00		Azubi	Azubi			
10.916	1,00	1,00		Azubi	Azubi			
10.917	1,00	1,00		Sonderfall	Sonderfall			
Summe	54,50	53,50	40,50					
11 Fachbereich 11 - Finanzen, Liegenschaften, Schulen, Zweckverbände (9)								
11.104	1,00	1,00	1,00	A 11 DneuG	A 8 DneuG	A 7	Beamte (Landkreis)	
11.105	1,00	1,00	1,00	A 11 DneuG	A 11 DneuG	A 11	Beamte (Landkreis)	
11.106	1,00	1,00	1,00	A 11 DneuG	A 11 DneuG	A 9 gD	Beamte (Landkreis)	
11.201	1,00	1,00	1,00	EG 9c (ab 01.01.17)	EG 9c (ab 01.01.17)	EG 9c (ab 01.01.17)	Beschäftigte TVöD	
11.202	1,00	1,00	1,00	EGr. 10	EGr. 10	EGr. 10	Beschäftigte TVöD	
11.203	1,00	1,00	1,00	EGr. 8	EGr. 8	EGr. 8	Beschäftigte TVöD	
11.204	1,00	1,00	1,00	EG 9a (ab 01.01.17)	EG 9a (ab 01.01.17)	EG 9a (ab 01.01.17)	Beschäftigte TVöD	
11.207	1,00	1,00	1,00	EGr. 8	EGr. 8	EGr. 5	Beschäftigte TVöD	
						EGr. 8	Beschäftigte TVöD	
11.208	1,00	1,00	1,00	EGr. 12	EGr. 12	EGr. 12	Beschäftigte TVöD	
11.211	1,00	1,00	1,00	EG 9a (ab 01.01.17)	EG 9a (ab 01.01.17)	EG 9a (ab 01.01.17)	Beschäftigte TVöD	

Organisationseinheit Stellenplannummer	Zahl der Stellen (Umfang)			Dotierung		Dotierung Mitarbeiter	Mitarbeitergruppe zum 30.06.2024	Erläuterungen
	im Hhjahr 2025	am 31.12.2024	tatsächlich besetzt am 30.06.2024	im Hhjahr 2025	am 31.12.2024	tatsächlich besetzt am 30.06.2024		
11.212	1,00	1,00	1,00	EGr. 8	EGr. 8	EGr. 8	Beschäftigte TVöD	
11.213	0,50	0,50	0,50	EGr. 5	EGr. 5	EGr. 5	Beschäftigte TVöD	
11.215	1,00	1,00	1,00	EGr. 8	EGr. 8	EGr. 5	Beschäftigte TVöD	
11.216	1,00	1,00	1,00	EGr. 10	EGr. 10	EGr. 10	Beschäftigte TVöD	
11.217	1,00	1,00	1,00	EG 9a (ab 01.01.17)	EG 9a (ab 01.01.17)	EGr. 8	Beschäftigte TVöD	
11.218	1,00	1,00		EGr. 11	EGr. 11			
11.219	0,50	0,50	0,50	EG 9a (ab 01.01.17)	EG 9a (ab 01.01.17)	EG 9a (ab 01.01.17)	Beschäftigte TVöD	
11.220	1,00	1,00	1,00	EGr. 8	EGr. 8	EGr. 8	Beschäftigte TVöD	
Summe	17,00	17,00	16,00					
12 Fachbereich 12 - Vergabestelle (52)								
12.102	1,00	1,00	1,00	EG 9a (ab 01.01.17)	EG 9a (ab 01.01.17)	EGr. 8	Beschäftigte TVöD	
12.103	1,00	1,00	1,00	A 12 DneuG	A 11 DneuG	A 9 gD	Beamte (Landkreis)	
12.104	1,00	0,00	0,00	A 10 gD DneuG	A 10 gD DneuG			
Summe	3,00	2,00	2,00					
13 Fachbereich 13 - Hochbau (46)								
12.104	0,00	1,00		A 10 gD DneuG	A 10 gD DneuG			
13.201	1,00	1,00	1,00	EGr. 12	EGr. 12	EGr. 12	Beschäftigte TVöD	
13.202	1,00	1,00	1,00	EG 9b (ab 01.01.17)	EG 9b (ab 01.01.17)	EG 9b (ab 01.01.17)	Beschäftigte TVöD	
13.204	1,00	1,00	1,00	EG 9b (ab 01.01.17)	EG 9b (ab 01.01.17)	EG 9b (ab 01.01.17)	Beschäftigte TVöD	
13.206	1,00	1,00	1,00	EGr. 11	EGr. 11	EGr. 11	Beschäftigte TVöD	
13.207	1,00	1,00	1,00	EG 9b (ab 01.01.17)	EG 9b (ab 01.01.17)	EG 9b (ab 01.01.17)	Beschäftigte TVöD	
Summe	5,00	6,00	5,00					
20.1 Fachbereich 20 - Kommunales (12)								

Organisationseinheit Stellenplannummer	Zahl der Stellen (Umfang)			Dotierung		Dotierung Mitarbeiter	Mitarbeitergruppe zum 30.06.2024	Erläuterungen
	im Hhjahr 2025	am 31.12.2024	tatsächlich besetzt am 30.06.2024	im Hhjahr 2025	am 31.12.2024	tatsächlich besetzt am 30.06.2024		
10.236	0,00	0,00	1,00	EGr. 5	EGr. 5	EGr. 5	Beschäftigte TVöD	
20.101	1,00	1,00	1,00	A 12 DneuG	A 12 DneuG			
20.102	1,00	1,00	1,00	A 11 DneuG	A 11 DneuG	A 10	Beamte (Landkreis)	
20.103	1,00	1,00	1,00	A 10 gD DneuG	A 10 gD DneuG	EGr. 8	Beschäftigte TVöD	
20.203	0,50	0,50	0,50	EG 9a (ab 01.01.17)	EGr. 8	EGr. 8	Beschäftigte TVöD	
20.205	1,00	1,00	1,00	EGr. 5	EGr. 5	EGr. 5	Beschäftigte TVöD	
20.206	1,00	1,00	1,00	EGr. 12	EGr. 12	EGr. 12	Beschäftigte TVöD	
20.207	1,00	1,00	1,00	EGr. 10	EGr. 10	EGr. 10	Beschäftigte TVöD	
20.208	1,00	1,00	1,00	EGr. 6	EGr. 6	EGr. 6	Beschäftigte TVöD	
20.209	0,50	0,50	0,50	EG 9a (ab 01.01.17)	EG 9a (ab 01.01.17)	EGr. 8	Beschäftigte TVöD	
Summe	8,00	8,00	9,00					
22 Fachbereich 22 - Öffentliche Sicherheit und Ordnung, Jagdrecht, Gewerberecht (14)								
22.102	1,00	1,00	1,00	A 10 gD DneuG	A 10 gD DneuG	A 9 gD	Beamte (Landkreis)	
22.103	1,00	1,00	1,00	A 10 gD DneuG	A 10 gD DneuG	A 6	Beamte (Landkreis)	
						EGr. 8	Beschäftigte TVöD	
22.104	1,00	1,00	1,00	A 11 DneuG	A 11 DneuG	A 10	Beamte (Landkreis)	
						A 11	Beamte (Landkreis)	
22.105	1,00	1,00	1,00	A 11 DneuG	A 14 DneuG	A 10 gD DneuG	Beamte (Landkreis)	
22.201	1,00	1,00	1,00	EG 9b (ab 01.01.17)	EG 9b (ab 01.01.17)	EGr. 9	Beschäftigte TVöD	
22.204	0,50	0,50	0,50	EGr. 8	EGr. 7	EGr. 7	Beschäftigte TVöD	
22.205	1,00	1,00	1,00	EGr. 5	EGr. 5	EGr. 5	Beschäftigte TVöD	
22.206	1,00	1,00	1,00	EGr. 7	EGr. 7	EGr. 7	Beschäftigte TVöD	
22.210	1,00	1,00	1,00	EGr. 5	EGr. 5	EGr. 5	Beschäftigte TVöD	

Organisationseinheit Stellenplannummer	Zahl der Stellen (Umfang)			Dotierung		Dotierung Mitarbeiter	Mitarbeitergruppe zum 30.06.2024	Erläuterungen
	im Hhjahr 2025	am 31.12.2024	tatsächlich besetzt am 30.06.2024	im Hhjahr 2025	am 31.12.2024	tatsächlich besetzt am 30.06.2024		
22.211	1,00	1,00	1,00	EGr. 10	EGr. 10	EG 9c (ab 01.01.17)	Beschäftigte TVöD	
22.212	1,00	1,00	1,00	EG 9b (ab 01.01.17)	EG 9a (ab 01.01.17)	EGr. 8	Beschäftigte TVöD	
Summe	10,50	10,50	10,50					
23 Fachbereich 23 - Veterinärwesen und Verbraucherschutz (15)								
23.101	1,00	1,00	1,00	A 10 gD DneuG	A 10 gD DneuG	A 9 gD	Beamte (Landkreis)	
23.201	1,00	1,00	1,00	EGr. 5	EGr. 5	EGr. 5	Beschäftigte TVöD	
23.202	1,00	1,00	1,00	EGr. 8	EGr. 5			
23.203	0,50	0,50		EGr. 5	EGr. 5			
Summe	3,50	3,50	3,00					
24 Fachbereich 24 - Personenstands- und Ausländerwesen (16)								
24.102	1,00	1,00	1,00	A 11 DneuG	A 11 DneuG	EGr. 8	Beschäftigte TVöD	
24.103	1,00	1,00	1,00	A 12 DneuG	A 12 DneuG	A 11	Beamte (Landkreis)	
24.201	1,00	1,00	1,00	EG 9a (ab 01.01.17)	EG 9a (ab 01.01.17)	EG 9a (ab 01.01.17)	Beschäftigte TVöD	
						EGr. 8	Beschäftigte TVöD	
24.205	1,00	1,00	1,00	EGr. 8	EGr. 8	EGr. 8	Beschäftigte TVöD	
24.207	0,50	0,50	0,50	EGr. 8	EGr. 8	EGr. 8	Beschäftigte TVöD	
24.208	1,00	1,00	1,00	EG 9a (ab 01.01.17)	EG 9a (ab 01.01.17)	EGr. 6	Beschäftigte TVöD	
24.209	1,00	1,00	1,00	EGr. 6	EGr. 6	EGr. 5	Beschäftigte TVöD	
24.210	1,00	1,00	1,00	EGr. 8	EGr. 8	EGr. 8	Beschäftigte TVöD	
24.211	1,00	1,00	1,00	EGr. 8	EGr. 8	EGr. 8	Beschäftigte TVöD	
24.212	1,00	1,00	1,00	EGr. 8	EGr. 8	EGr. 5	Beschäftigte TVöD	
24.213	1,00	1,00	1,00	EGr. 8	EGr. 8	EGr. 8	Beschäftigte TVöD	
24.214	1,00	1,00	0,00	EGr. 8	EGr. 8	EGr. 7	Beschäftigte TVöD	
25.109	0,00	0,00		A 9 DneuG	A 9 DneuG			

Organisationseinheit Stellenplannummer	Zahl der Stellen (Umfang)			Dotierung		Dotierung Mitarbeiter	Mitarbeitergruppe zum 30.06.2024	Erläuterungen
	im Hhjahr 2025	am 31.12.2024	tatsächlich besetzt am 30.06.2024	im Hhjahr 2025	am 31.12.2024	tatsächlich besetzt am 30.06.2024		
Summe	11,50	11,50	10,50					
25 Fachbereich 25 - Verkehrswesen (17)								
10.112	0,00	1,00	1,00	A 8 DneuG	A 8 DneuG	A 8	Beamte (Landkreis)	
10.237	0,00	0,50		EGr. 5	EGr. 5			
25.101	1,00	1,00	1,00	A 13 gD DneuG	A 13 gD DneuG	A 13 gD	Beamte (Landkreis)	
25.102	1,00	1,00	1,00	A 9 DneuG	A 9 DneuG	A 8	Beamte (Landkreis)	
25.105	1,00	1,00	1,00	A 9 DneuG	A 9 DneuG	A 8	Beamte (Landkreis)	
25.106	1,00	1,00	1,00	A 8 DneuG	A 8 DneuG	A 7	Beamte (Landkreis)	
25.107	1,00	1,00	1,00	A 8 DneuG	A 8 DneuG	A 7	Beamte (Landkreis)	
25.108	1,00	1,00	1,00	A 8 DneuG	A 8 DneuG	A 7	Beamte (Landkreis)	
25.109	1,00	1,00	0,00	A 9 DneuG	A 9 DneuG			
25.110	1,00	1,00	0,00	A 8 DneuG	A 8 DneuG			
25.111	1,00	0,00	0,00	A 9 DneuG				
25.201	1,00	1,00	1,00	EG 9a (ab 01.01.17)	EG 9a (ab 01.01.17)	EG 9a (ab 01.01.17)	Beschäftigte TVöD	
25.202	1,00	1,00	1,00	EG 9a (ab 01.01.17)	EG 9a (ab 01.01.17)	EG 9a (ab 01.01.17)	Beschäftigte TVöD	
25.203	1,00	1,00	1,00	EG 9a (ab 01.01.17)	EG 9a (ab 01.01.17)	EGr. 8	Beschäftigte TVöD	
25.206	1,00	1,00	1,00	EG 9c (ab 01.01.17)	EG 9c (ab 01.01.17)	EG 9c (ab 01.01.17)	Beschäftigte TVöD	
25.207	1,00	1,00	1,00	EGr. 6	EGr. 6	EGr. 5	Beschäftigte TVöD	
25.208	0,50	0,50	0,50	EGr. 8	EGr. 8	EGr. 8	Beschäftigte TVöD	
25.209	1,00	1,00	1,00	EGr. 8	EGr. 8	EGr. 6	Beschäftigte TVöD	
						EGr. 8	Beschäftigte TVöD	
25.210	1,00	1,00	1,00	EGr. 6	EGr. 6	EGr. 5	Beschäftigte TVöD	
25.211	1,00	1,00	1,00	EGr. 8	EGr. 8	EGr. 8	Beschäftigte TVöD	
25.212	1,00	1,00	1,00	EGr. 6	EGr. 6	EGr. 6	Beschäftigte TVöD	
25.213	1,00	1,00		EGr. 6	EGr. 6			
25.214	1,00	1,00	1,00	EGr. 6	EGr. 6	EGr. 7	Beschäftigte TVöD	

Organisationseinheit Stellenplannummer	Zahl der Stellen (Umfang)			Dotierung		Dotierung Mitarbeiter	Mitarbeitergruppe zum 30.06.2024	Erläuterungen
	im Hhjahr 2025	am 31.12.2024	tatsächlich besetzt am 30.06.2024	im Hhjahr 2025	am 31.12.2024	tatsächlich besetzt am 30.06.2024		
25.215	1,00	1,00	1,00	EGr. 7	EGr. 7			
25.216	0,50	0,50	0,50	EGr. 5	EGr. 5	EGr. 5	Beschäftigte TVöD	
25.219	1,00	1,00	1,00	EGr. 6	EGr. 6	EGr. 6	Beschäftigte TVöD	
25.222	1,00	1,00	1,00	EGr. 5	EGr. 5	EGr. 5	Beschäftigte TVöD	
25.224	1,00	1,00	1,00	EGr. 8	EGr. 8	EGr. 8	Beschäftigte TVöD	
Summe	25,00	25,50	22,00					
30.1 Fachbereich 30 - Soziale Hilfen einschl. Grundsicherung, Senioren (18)								
30.103	1,00	1,00	1,00	A 13 gD DneuG	A 13 gD DneuG	A 12	Beamte (Landkreis)	
30.105	1,00	1,00	1,00	A 9 DneuG	A 9 DneuG	EGr. 8	Beschäftigte TVöD	
30.201	1,00	1,00	1,00	EGr. 10	EGr. 10	EGr. 10	Beschäftigte TVöD	
30.203	1,00	1,00	1,00	EG 9a (ab 01.01.17)	EG 9a (ab 01.01.17)	EG 9a (ab 01.01.17)	Beschäftigte TVöD	
30.205	1,00	1,00	1,00	EGr. 10	EGr. 10	EG 9a (ab 01.01.17)	Beschäftigte TVöD	
						EGr. 10	Beschäftigte TVöD	
30.206	1,00	1,00	1,00	EGr. 5	EGr. 5	EGr. 5	Beschäftigte TVöD	
30.207	1,00	1,00	1,00	EG 9a (ab 01.01.17)	EG 9a (ab 01.01.17)	EG 9a (ab 01.01.17)	Beschäftigte TVöD	
30.208	1,00	1,00	1,00	EG 9a (ab 01.01.17)	EG 9a (ab 01.01.17)	EG 9a (ab 01.01.17)	Beschäftigte TVöD	
						EGr. 8	Beschäftigte TVöD	
30.210	1,00	1,00	1,00	EG 9a (ab 01.01.17)	EG 9a (ab 01.01.17)	EG 9a (ab 01.01.17)	Beschäftigte TVöD	
30.213	1,00	1,00	1,00	EG 9a (ab 01.01.17)	EG 9a (ab 01.01.17)	EG 9a (ab 01.01.17)	Beschäftigte TVöD	
30.214	1,00	1,00	1,00	EGr. 10	EGr. 10	EG 9c (ab 01.01.17)	Beschäftigte TVöD	
30.215	1,00	1,00	1,00	EG 9a (ab 01.01.17)	EGr. 7	EG 9a (ab 01.01.17)	Beschäftigte TVöD	
						EGr. 7	Beschäftigte TVöD	

Organisationseinheit Stellenplannummer	Zahl der Stellen (Umfang)			Dotierung		Dotierung Mitarbeiter	Mitarbeitergruppe zum 30.06.2024	Erläuterungen
	im Hhjahr 2025	am 31.12.2024	tatsächlich besetzt am 30.06.2024	im Hhjahr 2025	am 31.12.2024	tatsächlich besetzt am 30.06.2024		
30.216	1,00	1,00	1,00	EG S 12	EG S 12	EG S 12	Beschäftigte TVöD	
30.217	0,50	0,50	0,50	EGr. 10	EGr. 10	EG 9b (ab 01.01.17)	Beschäftigte TVöD	
30.218	1,00	1,00	1,00	EG 9a (ab 01.01.17)	EGr. 8	EG 9a (ab 01.01.17)	Beschäftigte TVöD	
						EGr. 8	Beschäftigte TVöD	
30.219	1,00	1,00		EG 9a (ab 01.01.17)	EG 9a (ab 01.01.17)			
30.220	0,50	0,50		EG 9a (ab 01.01.17)	EGr. 8			
30.221	1,00	1,00	1,00	EG 9a (ab 01.01.17)	EG 9a (ab 01.01.17)	EGr. 8	Beschäftigte TVöD	
33.216	0,00	0,00	1,00	EGr. 11	EGr. 11	EGr. 10	Beschäftigte TVöD	
Summe	17,00	17,00	16,50					
31 Fachbereich 31 - Ausbildungsförderung, Wohngeld, Wohnraumförderung (19)								
31.102	1,00	1,00	1,00	A 10 gD DneuG	A 10 gD DneuG	A 9 mD	Beamte (Landkreis)	
31.103	1,00	1,00	1,00	A 9 DneuG	A 8 DneuG	A 9 DneuG	Beamte (Landkreis)	
						EGr. 8	Beschäftigte TVöD	
31.104	1,00	1,00	1,00	A 10 gD DneuG	A 10 gD DneuG	A 8	Beamte (Landkreis)	
31.105	1,00	1,00	1,00	A 9 DneuG	A 9 DneuG	A 9 mD	Beamte (Landkreis)	
						EGr. 8	Beschäftigte TVöD	
31.106	1,00	0,00	0,00	A 9 DneuG				
31.202	1,00	1,00	1,00	EG 9a (ab 01.01.17)	EG 9a (ab 01.01.17)	EGr. 8	Beschäftigte TVöD	
31.203	1,00	1,00	1,00	EG 9a (ab 01.01.17)	EGr. 8	EGr. 8	Beschäftigte TVöD	
31.204	1,00	1,00	1,00	EG 9a (ab 01.01.17)	EG 9a (ab 01.01.17)	EG 9a (ab 01.01.17)	Beschäftigte TVöD	
31.205	1,00	1,00	1,00	EGr. 7	EGr. 7	EGr. 7	Beschäftigte TVöD	

Organisationseinheit Stellenplannummer	Zahl der Stellen (Umfang)			Dotierung		Dotierung Mitarbeiter	Mitarbeitergruppe zum 30.06.2024	Erläuterungen
	im Hhjahr 2025	am 31.12.2024	tatsächlich besetzt am 30.06.2024	im Hhjahr 2025	am 31.12.2024	tatsächlich besetzt am 30.06.2024		
31.206	0,50	0,50	0,50	EGr. 5	EGr. 5	EGr. 5	Beschäftigte TVöD	
31.207	0,50	0,50	0,50	EGr. 7	EGr. 7	EGr. 7	Beschäftigte TVöD	
31.208	1,00	1,00	1,00	EG 9a (ab 01.01.17)	EG 9a (ab 01.01.17)	EGr. 8	Beschäftigte TVöD	
Summe	11,00	10,00	10,00					
32 Fachbereich 32 - Jugend und Familie (20)								
32.104	1,00	1,00	1,00	A 11 DneuG	A 11 DneuG	A 11	Beamte (Landkreis)	
32.105	1,00	1,00	1,00	A 11 DneuG	A 11 DneuG	A 11	Beamte (Landkreis)	
32.106	1,00	1,00	1,00	A 10 gD DneuG	A 10 gD DneuG	A 9 mD	Beamte (Landkreis)	
32.107	1,00	1,00	1,00	EG 9a (ab 01.01.17)	EG 9a (ab 01.01.17)	EG 9a (ab 01.01.17)	Beschäftigte TVöD	
32.108	1,00	1,00	1,00	A 13 gD DneuG	A 13 gD DneuG	EG S 15	Beschäftigte TVöD	
32.201	1,00	1,00	1,00	EG 9c (ab 01.01.17)	EG 9c (ab 01.01.17)	EG 9c (ab 01.01.17)	Beschäftigte TVöD	
32.203	0,50	0,50	0,50	EGr. 8	EGr. 8	EGr. 8	Beschäftigte TVöD	
32.205	1,00	1,00	1,00	EG 9a (ab 01.01.17)	EG 9a (ab 01.01.17)	EG 9a (ab 01.01.17)	Beschäftigte TVöD	
32.206	0,50	0,50	0,50	EG S 8a	EG S 8a			
32.207	1,00	1,00	1,00	EGr. 5	EGr. 5	EGr. 5	Beschäftigte TVöD	
32.209	1,00	1,00	1,00	EGr. 5	EGr. 5	EGr. 5	Beschäftigte TVöD	
32.212	1,00	1,00	1,00	EG 9a (ab 01.01.17)	EG 9a (ab 01.01.17)	EG 9a (ab 01.01.17)	Beschäftigte TVöD	
32.213	1,00	1,00	1,00	EG 9a (ab 01.01.17)	EG 9a (ab 01.01.17)	EG 9a (ab 01.01.17)	Beschäftigte TVöD	
32.214	1,00	1,00	1,00	EG 9a (ab 01.01.17)	EG 9a (ab 01.01.17)	EG 9a (ab 01.01.17)	Beschäftigte TVöD	
32.215	1,00	1,00	1,00	EG 9a (ab 01.01.17)	EG 9a (ab 01.01.17)	EG 9a (ab 01.01.17)	Beschäftigte TVöD	

Organisationseinheit Stellenplannummer	Zahl der Stellen (Umfang)			Dotierung		Dotierung Mitarbeiter	Mitarbeitergruppe zum 30.06.2024	Erläuterungen
	im Hhjahr 2025	am 31.12.2024	tatsächlich besetzt am 30.06.2024	im Hhjahr 2025	am 31.12.2024	tatsächlich besetzt am 30.06.2024		
32.216	0,50	0,50	0,50	EG 9a (ab 01.01.17)	EG 9a (ab 01.01.17)	EGr. 8	Beschäftigte TVöD	
32.301	1,00	1,00		EG S 14	EG S 14			
32.302	1,00	1,00	1,00	EG S 14	EG S 14	EG S 14	Beschäftigte TVöD	
32.303	1,00	1,00	1,00	EG S 14	EG S 14			
32.304	1,00	1,00	1,00	EG S 14	EG S 14	EGr. 9	Beschäftigte TVöD	
32.305	1,00	1,00	1,00	EG S 14	EG S 14	EG S 12	Beschäftigte TVöD	
32.306	1,00	1,00	1,00	A 11 DneuG	A 11 DneuG	A 9 gD	Beamte (Landkreis)	
32.307	1,00	1,00	1,00	EG S 14	EG S 14	EG S 14	Beschäftigte TVöD	
32.308	1,00	1,00	1,00	EG S 14	EG S 14	EG S 14	Beschäftigte TVöD	
32.309	1,00	1,00	1,00	A 11 DneuG	A 11 DneuG	EG S 12	Beschäftigte TVöD	
32.310	1,00	1,00	1,00	EG S 14	EG S 14	EG S 14	Beschäftigte TVöD	
32.312	1,00	1,00	1,00	EG S 15	EG S 15	EG S 12	Beschäftigte TVöD	
32.313	1,00	1,00	1,00	EG S 12	EG S 12	EG S 12	Beschäftigte TVöD	
32.314	1,00	1,00	1,00	EG S 12	EG S 12	EG S 12	Beschäftigte TVöD	
32.315	1,00	1,00	1,00	A 11 DneuG	A 11 DneuG	A 10	Beamte (Landkreis)	
32.316	0,50	0,50	0,50	EG S 8a	EG S 8a	EG S 8a	Beschäftigte TVöD	
32.318	1,00	1,00	1,00	EG S 2	EG S 2	EG S 2	Beschäftigte TVöD	
32.319	1,00	1,00	1,00	EG S 14	EG S 14	EG S 14	Beschäftigte TVöD	
32.320	1,00	1,00	1,00	EG S 14	EG S 14	EG S 14	Beschäftigte TVöD	
32.322	1,00	1,00	1,00	A 11 DneuG	A 11 DneuG	A 10	Beamte (Landkreis)	
32.323	1,00	1,00	1,00	EG S 17	EG S 17	EG S 14	Beschäftigte TVöD	
32.324	1,00	1,00	1,00	EG S 14	EG S 14	EG S 12	Beschäftigte TVöD	
						EG S 14	Beschäftigte TVöD	
32.325	1,00	1,00	1,00	EG S 14	EG S 14	EG S 14	Beschäftigte TVöD	
32.326	1,00	1,00	1,00	EG S 14	EG S 14	EG S 14	Beschäftigte TVöD	
32.327	1,00	1,00	1,00	EG S 14	EG S 14	EG S 14	Beschäftigte TVöD	
32.328	1,00	1,00	1,00	EG S 12	EG S 12	EG S 8 (bis Stufe 4/bis 30.06.2015)	Beschäftigte TVöD	
32.329	1,00	1,00	1,00	EG S 12	EG S 12	EG S 12	Beschäftigte TVöD	
32.330	0,50	0,50	0,50	EG S 12	EG S 12	EG S 12	Beschäftigte TVöD	

Organisationseinheit Stellenplannummer	Zahl der Stellen (Umfang)			Dotierung		Dotierung Mitarbeiter	Mitarbeitergruppe zum 30.06.2024	Erläuterungen
	im Hhjahr 2025	am 31.12.2024	tatsächlich besetzt am 30.06.2024	im Hhjahr 2025	am 31.12.2024	tatsächlich besetzt am 30.06.2024		
32.331	1,00	1,00	1,00	EG S 17	EG S 17	EG S 14	Beschäftigte TVöD	
32.332	1,00	1,00	1,00	EG S 15	EG S 15	EG S 15	Beschäftigte TVöD	
32.333	1,00	1,00	1,00	EG S 14	EG S 14	EG S 14	Beschäftigte TVöD	
32.334	1,00	1,00	1,00	EG S 14	EG S 14	EG S 12	Beschäftigte TVöD	
32.335	0,50	0,50	0,50	EG S 14	EG S 14	EG S 12	Beschäftigte TVöD	
32.336	1,00	0,00	0,00	EG S 14				
Summe	46,00	45,00	44,00					
33 Fachbereich 33 - Regionale Entwicklungsagentur (43)								
33.201	1,00	1,00	1,00	EGr. 13	EGr. 13	EGr. 13	Beschäftigte TVöD	
33.203	1,00	1,00		EGr. 11	EGr. 11			
33.204	1,00	1,00	1,00	EGr. 11	EGr. 11	EGr. 10	Beschäftigte TVöD	
33.206	1,00	1,00	1,00	EGr. 12	EGr. 12	EGr. 12	Beschäftigte TVöD	
33.207	1,00	1,00	1,00	EG 9b (ab 01.01.17)	EG 9b (ab 01.01.17)	EG 9a (ab 01.01.17)	Beschäftigte TVöD	
33.209	1,00	1,00	1,00	EGr. 11	EGr. 11			
33.210	1,00	1,00	1,00	EGr. 11	EGr. 11	EGr. 10	Beschäftigte TVöD	
						EGr. 8	Beschäftigte TVöD	
33.211	1,00	1,00	1,00	EGr. 11	EGr. 11	EGr. 10	Beschäftigte TVöD	
33.212	1,00	1,00	1,00	EGr. 10	EGr. 10	EG 9c (ab 01.01.17)	Beschäftigte TVöD	
33.214	0,50	0,50	0,50	EGr. 10	EGr. 10	EGr. 7	Beschäftigte TVöD	
33.215	0,50	0,50	0,50	EG 9a (ab 01.01.17)	EG 9a (ab 01.01.17)	EGr. 7	Beschäftigte TVöD	
33.216	1,00	1,00	0,00	EGr. 11	EGr. 11	EGr. 10	Beschäftigte TVöD	
33.217	0,50	0,00	0,00	EG 10 (Lehrkraft)	EG 10 (Lehrkraft)	EG S 12	Beschäftigte TVöD	
Summe	11,50	11,00	9,00					
40.1 Fachbereich 40 - Abfallwirtschaft (47)								
01.208	0,00	0,00		EGr. 10	EGr. 10			

Organisationseinheit Stellenplannummer	Zahl der Stellen (Umfang)			Dotierung		Dotierung Mitarbeiter	Mitarbeitergruppe zum 30.06.2024	Erläuterungen
	im Hhjahr 2025	am 31.12.2024	tatsächlich besetzt am 30.06.2024	im Hhjahr 2025	am 31.12.2024	tatsächlich besetzt am 30.06.2024		
40.102	1,00	1,00	1,00	A 13 gD DneuG	A 13 gD DneuG	EGr. 12	Beschäftigte TVöD	
40.202	1,00	1,00	1,00	EGr. 11	EGr. 11	EG 9a (ab 01.01.17)	Beschäftigte TVöD	
40.205	1,00	1,00	1,00	EGr. 7	EGr. 7	EGr. 7	Beschäftigte TVöD	
40.206	1,00	1,00	1,00	EGr. 7	EGr. 7	EGr. 7	Beschäftigte TVöD	
40.208	1,00	1,00	1,00	EGr. 8	EGr. 8	EGr. 8	Beschäftigte TVöD	
40.209	1,00	1,00	1,00	EGr. 6	EGr. 6	EGr. 6	Beschäftigte TVöD	
40.212	1,00	1,00	1,00	EGr. 8	EGr. 8	EGr. 7	Beschäftigte TVöD	
40.213	1,00	1,00	1,00	EGr. 12	EGr. 12	EGr. 10	Beschäftigte TVöD	
Summe	8,00	8,00	8,00					
41 Fachbereich 41 - Bauordnung (23)								
40.102	1,00	1,00	1,00	A 12 DneuG	A 12 DneuG	A 12	Beamte (Landkreis)	
41.103	1,00	1,00	1,00	A 11 DneuG	A 11 DneuG	A 11	Beamte (Landkreis)	
41.106	1,00	1,00	1,00	A 13 gD DneuG	A 13 gD DneuG	A 10	Beamte (Landkreis)	
41.107	1,00	1,00	1,00	A 11 DneuG	A 11 DneuG	A 9 gD	Beamte (Landkreis)	
41.108	1,00	0,00	0,00	A 10 gD DneuG	A 10 gD DneuG	EG 9b (ab 01.01.17)	Beschäftigte TVöD	
41.109	1,00	0,00	0,00	EGr. 11	EGr. 11	EGr. 10	Beschäftigte TVöD	
41.110	1,00	0,00	0,00	A 9 DneuG	A 8 DneuG	A 7	Beamte (Landkreis)	
41.201	1,00	1,00	1,00	EGr. 12	EGr. 12	EGr. 12	Beschäftigte TVöD	
41.203	1,00	1,00	1,00	EGr. 12	EGr. 12	EGr. 12	Beschäftigte TVöD	
41.205	1,00	1,00	1,00	EG 9b (ab 01.01.17)	EG 9b (ab 01.01.17)	EG 9b (ab 01.01.17)	Beschäftigte TVöD	
41.206	1,00	1,00	1,00	EGr. 8	EGr. 8	EGr. 8	Beschäftigte TVöD	
41.208	1,00	1,00	1,00	EGr. 5	EGr. 5	EGr. 5	Beschäftigte TVöD	
41.209	1,00	1,00	1,00	EGr. 5	EGr. 5	EGr. 5	Beschäftigte TVöD	
41.210	1,00	1,00	1,00	EGr. 5	EGr. 5	EGr. 5	Beschäftigte TVöD	
41.211	0,50	0,50	0,50	EGr. 5	EGr. 5	EGr. 5	Beschäftigte TVöD	
41.212	1,00	1,00	1,00	EGr. 10	EGr. 10	EGr. 10	Beschäftigte TVöD	

Organisationseinheit Stellenplannummer	Zahl der Stellen (Umfang)			Dotierung		Dotierung Mitarbeiter	Mitarbeitergruppe zum 30.06.2024	Erläuterungen
	im Hhjahr 2025	am 31.12.2024	tatsächlich besetzt am 30.06.2024	im Hhjahr 2025	am 31.12.2024	tatsächlich besetzt am 30.06.2024		
41.213	1,00	1,00	1,00	EGr. 7	EGr. 7	EGr. 7	Beschäftigte TVöD	
41.214	1,00	1,00	1,00	EGr. 10	EGr. 10	EG 9b (ab 01.01.17)	Beschäftigte TVöD	
41.215	1,00	1,00	1,00	EG 9b (ab 01.01.17)	EG 9b (ab 01.01.17)			
41.216	1,00	0,00	0,00	EGr. 10	EGr. 10	EG 9a (ab 01.01.17)	Beschäftigte TVöD	
Summe	19,50	15,50	15,50					
42 Fachbereich 42 - Tiefbau (24)								
10.238	0,00	0,50	0,50	EGr. 5	EGr. 5	EGr. 5	Beschäftigte TVöD	
42.102	1,00	1,00	1,00	A 9 DneuG	A 9 DneuG			
42.201	1,00	1,00	1,00	EGr. 12	EGr. 12	EGr. 12	Beschäftigte TVöD	
42.202	1,00	1,00	1,00	EGr. 11	EGr. 11	EGr. 11	Beschäftigte TVöD	
42.203	1,00	1,00	1,00	EG 9b (ab 01.01.17)	EG 9b (ab 01.01.17)	EG 9a (ab 01.01.17)	Beschäftigte TVöD	
42.204	1,00	1,00	1,00	EG 9b (ab 01.01.17)	EG 9b (ab 01.01.17)	EG 9a (ab 01.01.17)	Beschäftigte TVöD	
42.205	1,00	1,00	1,00	EGr. 8	EGr. 8	EGr. 7	Beschäftigte TVöD	
42.206	1,00	1,00	1,00	EGr. 8	EGr. 8	EGr. 8	Beschäftigte TVöD	
42.207	1,00	1,00	1,00	EGr. 8	EGr. 8	EGr. 5	Beschäftigte TVöD	
42.208	1,00	1,00	1,00	EGr. 8	EGr. 8	EGr. 8	Beschäftigte TVöD	
42.209	1,00	1,00	1,00	EGr. 8	EGr. 8	EGr. 8	Beschäftigte TVöD	
42.210	1,00	1,00	1,00	EG 9a (ab 01.01.17)	EG 9a (ab 01.01.17)	EG 9a (ab 01.01.17)	Beschäftigte TVöD	
42.211	0,50	0,50		EGr. 8	EGr. 5			
42.212	0,50	0,50		EGr. 8	EGr. 5			
42.213	1,00	1,00		EGr. 10	EGr. 10			
42.214	1,00	1,00	1,00	EGr. 6	EGr. 6	EGr. 6	Beschäftigte TVöD	
42.215	1,00	1,00	1,00	EGr. 6	EGr. 6	EGr. 6	Beschäftigte TVöD	
42.216	1,00	1,00	1,00	EGr. 6	EGr. 6	EGr. 5	Beschäftigte TVöD	
42.217	1,00	1,00	1,00	EGr. 6	EGr. 6	EGr. 5	Beschäftigte TVöD	

Organisationseinheit Stellenplannummer	Zahl der Stellen (Umfang)			Dotierung		Dotierung Mitarbeiter	Mitarbeitergruppe zum 30.06.2024	Erläuterungen
	im Hhjahr 2025	am 31.12.2024	tatsächlich besetzt am 30.06.2024	im Hhjahr 2025	am 31.12.2024	tatsächlich besetzt am 30.06.2024		
42.218	1,00	1,00	1,00	EGr. 6	EGr. 6	EGr. 6	Beschäftigte TVöD	
42.219	1,00	1,00	1,00	EGr. 6	EGr. 6	EGr. 5	Beschäftigte TVöD	
42.220	1,00	1,00	1,00	EG 9b (ab 01.01.17)	EG 9b (ab 01.01.17)	EGr. 8	Beschäftigte TVöD	
42.221	1,00	1,00	1,00	EGr. 6	EGr. 6	EGr. 5	Beschäftigte TVöD	
42.222	1,00	1,00		EGr. 6	EGr. 6			
42.223	1,00	1,00	1,00	EGr. 6	EGr. 6	EGr. 5	Beschäftigte TVöD	
42.224	1,00	1,00	1,00	EGr. 6	EGr. 6	EGr. 5	Beschäftigte TVöD	
42.225	1,00	1,00	1,00	EGr. 6	EGr. 6	EGr. 5	Beschäftigte TVöD	
42.226	1,00	1,00	1,00	EGr. 6	EGr. 6	EGr. 5	Beschäftigte TVöD	
42.227	1,00	1,00	1,00	EGr. 6	EGr. 6	EGr. 5	Beschäftigte TVöD	
42.228	1,00	1,00	1,00	EGr. 6	EGr. 6	EGr. 6	Beschäftigte TVöD	
42.229	1,00	1,00	1,00	EGr. 6	EGr. 6	EGr. 5	Beschäftigte TVöD	
42.230	1,00	1,00	1,00	EGr. 6	EGr. 6	EGr. 5	Beschäftigte TVöD	
42.231	1,00	1,00	1,00	EGr. 6	EGr. 6	EGr. 5	Beschäftigte TVöD	
42.233	1,00	1,00	1,00	EGr. 6	EGr. 6	EGr. 5	Beschäftigte TVöD	
42.234	1,00	1,00	1,00	EGr. 6	EGr. 6	EGr. 4	Beschäftigte TVöD	
42.235	1,00	1,00	1,00	EGr. 6	EGr. 6	EGr. 5	Beschäftigte TVöD	
42.236	1,00	1,00		EGr. 8	EGr. 8			
42.238	1,00	1,00	1,00	EGr. 6	EGr. 6	EGr. 5	Beschäftigte TVöD	
42.240	1,00	1,00	1,00	EGr. 6	EGr. 6	EGr. 5	Beschäftigte TVöD	
42.241	1,00	1,00	1,00	EGr. 6	EGr. 6	EGr. 5	Beschäftigte TVöD	
42.242	1,00	1,00	1,00	EG 9b (ab 01.01.17)	EG 9b (ab 01.01.17)	EG 9b (ab 01.01.17)	Beschäftigte TVöD	
42.243	1,00	1,00		EGr. 6	EGr. 6			
Summe	40,00	40,50	35,50					
43 Fachbereich 43 - Wasserrecht und Wasserwirtschaft (26)								
41.216	0,00	1,00	1,00	EGr. 10	EGr. 10	EG 9a (ab 01.01.17)	Beschäftigte TVöD	
43.102	1,00	1,00	1,00	A 11 DneuG	A 11 DneuG	A 11	Beamte (Landkreis)	

Organisationseinheit Stellenplannummer	Zahl der Stellen (Umfang)			Dotierung		Dotierung Mitarbeiter	Mitarbeitergruppe zum 30.06.2024	Erläuterungen
	im Hhjahr 2025	am 31.12.2024	tatsächlich besetzt am 30.06.2024	im Hhjahr 2025	am 31.12.2024	tatsächlich besetzt am 30.06.2024		
43.103	1,00	1,00	1,00	A 11 DneuG	A 11 DneuG	A 7	Beamte (Landkreis)	
44.201	1,00	1,00	1,00	EGr. 12	EGr. 12	EGr. 11	Beschäftigte TVöD	
Summe	3,00	4,00	4,00					
44 Fachbereich 44 - Bauleitplanung, Städtebauförderung, Denkmalschutz (49)								
41.108	0,00	1,00	1,00	A 10 gD DneuG	A 10 gD DneuG	EG 9b (ab 01.01.17)	Beschäftigte TVöD	
41.109	0,00	1,00	1,00	EGr. 11	EGr. 11	EGr. 10	Beschäftigte TVöD	
41.110	0,00	1,00	1,00	A 9 DneuG	A 8 DneuG	A 7	Beamte (Landkreis)	
Summe	0,00	3,00	3,00					
44 Fachbereich 44 - Naturschutz, Immissionsschutz (53)								
44.101	1,00	0,00	0,00	A 10 gD DneuG	A 10 gD DneuG	A 8	Beamte (Landkreis)	
44.102	1,00	0,00	0,00	A 13 gD DneuG	A 13 gD DneuG	EGr. 11	Beschäftigte TVöD	
44.202	0,50	0,00	0,00	EGr. 5	EGr. 5	EGr. 5	Beschäftigte TVöD	
44.203	1,00	0,00	0,00	EGr. 10	EGr. 10	EGr. 10	Beschäftigte TVöD	
44.204	1,00	0,00	0,00	EGr. 11	EGr. 11			
Summe	4,50	0,00	0,00					
45 Fachbereich 45 - Naturschutz, Immissionsschutz (27)								
44.101	0,00	1,00	1,00	A 10 gD DneuG	A 10 gD DneuG	A 8	Beamte (Landkreis)	
44.102	0,00	1,00	1,00	A 13 gD DneuG	A 13 gD DneuG	EGr. 11	Beschäftigte TVöD	
44.202	0,00	0,50	0,50	EGr. 5	EGr. 5	EGr. 5	Beschäftigte TVöD	
44.203	0,00	1,00	1,00	EGr. 10	EGr. 10	EGr. 10	Beschäftigte TVöD	
44.204	0,00	1,00	1,00	EGr. 11	EGr. 11			
Summe	0,00	4,50	4,50					
50.1 Fachbereich 50 - Gesundheitswesen (28)								

Organisationseinheit Stellenplannummer	Zahl der Stellen (Umfang)			Dotierung		Dotierung Mitarbeiter	Mitarbeitergruppe zum 30.06.2024	Erläuterungen
	im Hhjahr 2025	am 31.12.2024	tatsächlich besetzt am 30.06.2024	im Hhjahr 2025	am 31.12.2024	tatsächlich besetzt am 30.06.2024		
33.217	0,00	0,50	0,50	EG 10 (Lehrkraft)	EG 10 (Lehrkraft)	EG S 12	Beschäftigte TVöD	
50.202	0,50	0,50	0,50	EGr. 5	EGr. 5	EGr. 5	Beschäftigte TVöD	
50.203	0,50	0,50	0,50	EGr. 5	EGr. 5	EGr. 5	Beschäftigte TVöD	
50.204	1,00	1,00	1,00	EGr. 5	EGr. 5	EGr. 5	Beschäftigte TVöD	
50.206	0,50	0,50	0,50	EGr. 5	EGr. 5	EGr. 5	Beschäftigte TVöD	
50.207	1,00	1,00	1,00	EG S 14	EG S 14	EG S 12	Beschäftigte TVöD	
50.208	1,00	1,00	1,00	EG S 12	EG S 12	EG S 12	Beschäftigte TVöD	
50.209	0,50	0,50	0,50	EG S 12	EG S 12	EG S 12	Beschäftigte TVöD	
50.210	0,50	0,50	0,50	EGr. 5	EGr. 5	EGr. 5	Beschäftigte TVöD	
50.211	1,00	1,00	1,00	EGr. 11	EGr. 11	EGr. 10	Beschäftigte TVöD	
50.214	0,50	0,50	0,50	EG S 12	EG S 12	EG S 12	Beschäftigte TVöD	
50.215	1,00	1,00	1,00	EGr. 5	EGr. 5	EGr. 5	Beschäftigte TVöD	
50.217	1,00	0,00	0,00	EG S 12	A 14 DneuG	A 14	Beamte (Landkreis)	
50.218	1,00	0,00	0,00	EGr. 7	EGr. 7	EGr. 7	Beschäftigte TVöD	
Summe	10,00	8,50	8,50					
60.0 Hotelfachschule (30)								
50.217	0,00	1,00	1,00	EG S 12	A 14 DneuG	A 14	Beamte (Landkreis)	
50.218	0,00	1,00	1,00	EGr. 7	EGr. 7	EGr. 7	Beschäftigte TVöD	
60.201	1,00	1,00	1,00	EG 14 (Lehrkraft)	EG 14 (Lehrkraft)	EGr. 14	Beschäftigte TVöD	
60.204	1,00	1,00	1,00	EG 13 (Lehrkraft)	EG 13 (Lehrkraft)	EGr. 11	Beschäftigte TVöD	
60.207	1,00	1,00	1,00	EG 10 (Lehrkraft)	EG 10 (Lehrkraft)	EGr. 9	Beschäftigte TVöD	
Summe	3,00	5,00	5,00					
70.0 Jobcenter (31)								
70.102	1,00	1,00	1,00	A 12 DneuG	A 12 DneuG	A 12	Beamte (Landkreis)	
70.202	1,00	1,00	1,00	EG 9c (ab 01.01.17)	EG 9c (ab 01.01.17)	EG 9c (ab 01.01.17)	Beschäftigte TVöD	

Organisationseinheit Stellenplannummer	Zahl der Stellen (Umfang)			Dotierung		Dotierung Mitarbeiter	Mitarbeitergruppe zum 30.06.2024	Erläuterungen
	im Hhjahr 2025	am 31.12.2024	tatsächlich besetzt am 30.06.2024	im Hhjahr 2025	am 31.12.2024	tatsächlich besetzt am 30.06.2024		
70.203	0,50	0,50	0,50	EG 9c (ab 01.01.17)	EG 9c (ab 01.01.17)	EGr. 8	Beschäftigte TVöD	
70.204	1,00	1,00	1,00	EGr. 8	EGr. 8	EGr. 7	Beschäftigte TVöD	
70.205	1,00	1,00	1,00	EG 9c (ab 01.01.17)	EG 9c (ab 01.01.17)			
70.207	1,00	1,00	1,00	EG 9a (ab 01.01.17)	EG 9a (ab 01.01.17)	EG 9a (ab 01.01.17)	Beschäftigte TVöD	
70.211	1,00	1,00	1,00	EG 9c (ab 01.01.17)	EG 9a (ab 01.01.17)	EG 9a (ab 01.01.17)	Beschäftigte TVöD	
						EGr. 8	Beschäftigte TVöD	
70.212	1,00	1,00	1,00	EG 9a (ab 01.01.17)	EG 9a (ab 01.01.17)	EG 9a (ab 01.01.17)	Beschäftigte TVöD	
70.213	0,50	0,50	0,50	EG 9a (ab 01.01.17)	EG 9a (ab 01.01.17)	EG 9c (ab 01.01.17)	Beschäftigte TVöD	
70.215	1,00	1,00	1,00	EG 9c (ab 01.01.17)	EG 9c (ab 01.01.17)	EG 9c (ab 01.01.17)	Beschäftigte TVöD	
70.216	1,00	1,00	1,00	EG 9c (ab 01.01.17)	EG 9c (ab 01.01.17)	EG 9c (ab 01.01.17)	Beschäftigte TVöD	
						EGr. 8	Beschäftigte TVöD	
70.217	1,00	1,00	1,00	EG 9c (ab 01.01.17)	EG 9c (ab 01.01.17)	EG 9a (ab 01.01.17)	Beschäftigte TVöD	
						EG 9c (ab 01.01.17)	Beschäftigte TVöD	
Summe	11,00	11,00	11,00					
71.0 Staatliche Berufsschule Bayreuth II (33)								
71.201	0,50	0,50	0,50	EGr. 7	EGr. 7	EGr. 6	Beschäftigte TVöD	
71.202	0,50	0,50	0,50	EGr. 5	EGr. 5			
Summe	1,00	1,00	1,00					
72.0 Staatliche Berufsschule Pegnitz (34)								
72.201	1,00	1,00	1,00	EGr. 7	EGr. 7	EGr. 7	Beschäftigte TVöD	
Summe	1,00	1,00	1,00					

Organisationseinheit Stellenplannummer	Zahl der Stellen (Umfang)			Dotierung		Dotierung Mitarbeiter	Mitarbeitergruppe zum 30.06.2024	Erläuterungen
	im Hhjahr 2025	am 31.12.2024	tatsächlich besetzt am 30.06.2024	im Hhjahr 2025	am 31.12.2024	tatsächlich besetzt am 30.06.2024		
73.0 Landwirtschaftsschule Bayreuth (35)								
73.201	0,50	0,50	0,50	EGr. 7	EGr. 7	EGr. 6	Beschäftigte TVöD	
Summe	0,50	0,50	0,50					
74.0 Berufsschulinternat (36)								
74.201	1,00	1,00	1,00	EGr. 5	EGr. 5	EGr. 5	Beschäftigte TVöD	
74.202	0,50	0,50	0,50	EGr. 4	EGr. 4	EGr. 2 Ü	Beschäftigte TVöD	
74.204	1,00	1,00	1,00	EG S 12	EG S 12	EG S 12	Beschäftigte TVöD	
74.205	1,00	1,00	1,00	EG S 11b	EG S 11b	EG S 8b	Beschäftigte TVöD	
74.206	0,50	0,50	0,50	EG S 8b	EG S 8b	EG S 8b	Beschäftigte TVöD	
Summe	4,00	4,00	4,00					
75.0 TZ Fichtelgebirge (37)								
75.201	1,00	1,00	1,00	EGr. 7	EGr. 7			
75.204	0,50	0,50	0,50	EGr. 2 Ü	EGr. 2 Ü	EGr. 1	Beschäftigte TVöD	
Summe	1,50	1,50	1,50					
76.0 Johannes-Kepler-Realschule (38)								
76.201	1,00	1,00	1,00	EGr. 7	EGr. 7	EGr. 5	Beschäftigte TVöD	
76.202	0,50	0,50	0,50	EGr. 5	EGr. 5			
Summe	1,50	1,50	1,50					
77.0 Staatliche Realschule Pegnitz (39)								
77.201	1,00	1,00	1,00	EGr. 7	EGr. 7	EGr. 7	Beschäftigte TVöD	
Summe	1,00	1,00	1,00					
78.0 Personalrat (40)								
78.201	1,00	1,00	1,00	EG 9a (ab 01.01.17)	EG 9a (ab 01.01.17)	EG 9a (ab 01.01.17)	Beschäftigte TVöD	
						EGr. 8	Beschäftigte TVöD	
Summe	1,00	1,00	1,00					
Summe Institution	346,00	343,00	315,50					

Gültigkeitsdatum	OE Bezeichnung	Arbeitsplatz Stellenplannummer	Arbeitsplatz Stellenbezeichnung	Haushalt Vermerk	Haushalt Vermerk Ausscheiden	Haushalt Vermerk Bemerkung	Dotierung BVL Bis	Haushalt Vermerk Wirksam ab
01.01.2023	Zensus	04.201	Sachbearbeiter	künftig wegfallend	Ja		EGr. 10	
01.01.2023	Zensus	04.202	Sachbearbeiter	künftig wegfallend	Ja		EGr. 10	
01.01.2023	Fachbereich 24 - P 24.101		Fachbereichsleiter	künftig umzuwandeln	Ja	Umwandlung A9	A 13 gD DneuG	
01.01.2023	Fachbereich 40 - A 40.201		Fachbereichsleiter	künftig wegfallend	Ja		EGr. 12	
01.01.2024	Fachbereich 32 - J 32.311		Sozialpädagoge/in	künftig wegfallend	Ja		EGr. S14	
01.01.2024	Fachbereich 42 - Ti 42.229		Straßenwärter	künftig wegfallend	Ja		EGr. 6	2027
01.01.2025	Fachbereich 25 - V 25.201		Sachbearbeiter	künftig wegfallend	Ja		EGr. 9a	
01.01.2025	Fachbereich 31 - A 31.105		Sachbearbeiter	künftig wegfallend	Ja		A 9	
01.01.2025	Fachbereich 42 - Ti 42.229		Straßenwärter	künftig wegfallend	Ja		A 13 gD DneuG	
01.01.2025	Fachbereich 50 - G 50.211		Sachbearbeiter	künftig wegfallend	Ja		EGr. 12	01.01.2027
01.01.2025	Hotelfachschule 60.201		Lehrkraft	künftig wegfallend	Ja		EGr. 14	
01.01.2025	Hotelfachschule 60.204		Lehrkraft	künftig wegfallend	Ja		EGr. 13	
01.01.2025	Hotelfachschule 60.207		Lehrkraft	künftig wegfallend	Ja		EGr. 10	
01.01.2025	Fachbereich 25 - V 25.212		Sachbearbeiter	künftig wegfallend	Ja		EGr. 6	
01.01.2025	Fachbereich 41 - B 41.213		Sachbearbeiter	künftig wegfallend	Ja		EGr. 7	

2025

Gesamtdarstellung

Nachwuchskräfte

Ausbildung	Anzahl der Stellen
Anwärter gehobener Dienst	1
Anwärter mittlerer Dienst	6
Auszubildende VFA/Fachinformatiker	7
Auszubildende Straßenwärter	3
2025	17
Stellenplan 2024	17