

# Informationen zur Wertstoff- und Abfallentsorgung



# Müllabfuhr

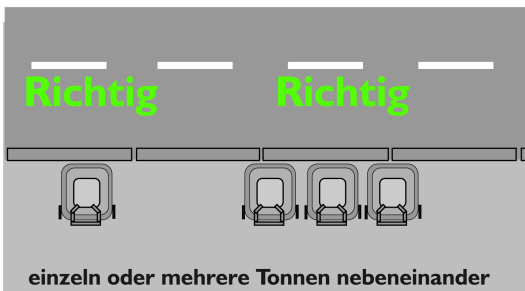


**der Landkreis Bayreuth**

Vielfalt & Visionen






## Bitte beachten Sie folgendes:

- ✓ Bitte stellen Sie die Müllgefäße am Abholtag spätestens um **6.00 Uhr** so zur Leerung bereit, dass diese ohne Schwierigkeiten entleert werden können (ggf. an dem mit dem Landratsamt Bayreuth vereinbarten Standort)
- ✓ Bitte achten Sie darauf, dass Fußgänger und Fahrzeuge durch die Aufstellung nicht behindert oder gefährdet werden
- ✓ So stehen Ihre Tonnen richtig:

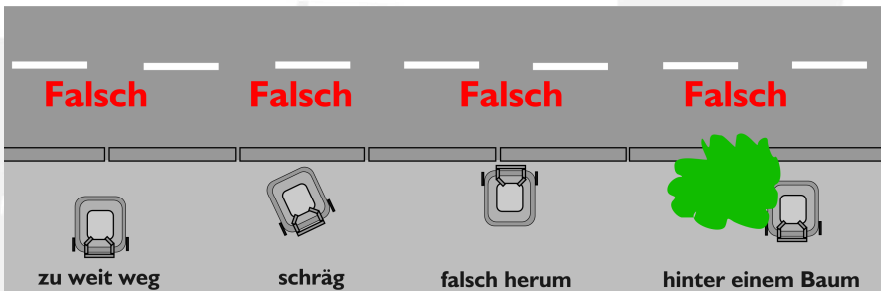


Der Griff der bereitgestellten Tonnen muss von der Straße weg zeigen. Zur Orientierung finden Sie auf Ihrem (Bioabfall-)Behälter einen Aufkleber. Bitte stellen Sie die Tonne so ab, dass der Pfeil zur Straße zeigt.



-  Ein Überfüllen der Müllgefäße ist nicht erlaubt. Die Müllbehälter dürfen nur soweit gefüllt werden, dass sich der Deckel noch schließen lässt.
-  Ein Einstampfen des Mülls ist nicht erlaubt. Abfälle dürfen nicht im Behälter verdichtet werden, sondern sind locker in die Gefäße zu geben.
-  Achten Sie im Winter darauf, dass der Abfall nicht in den Tonnen festfriert bzw. das dieser vor der Abfuhr mit einem Spaten oder Stock gelöst wird.
-  Füllen Sie niemals heiße Asche in die Müllgefäße. Kohle, die von außen bereits erloschen erscheint, kann im Inneren noch glühen! Daher sollte man Asche vollständig auskühlen lassen, ehe sie in die Restmülltonne gegeben wird.
-  Achten Sie auf die korrekte Bereitstellung Ihrer Müllgefäße.

### So bitte nicht:



## Kontakt

Landratsamt Bayreuth / Abfallwirtschaft  
Telefon: 0921 / 728 - 282  
abfall@lra-bt.bayern.de  
www.landkreis-bayreuth.de/abfall

## ■ Weg frei für die Müllabfuhr

Bitte achten Sie darauf, dass am Abfuhrtag die Durchfahrt des Müllfahrzeugs nicht durch parkende Autos erschwert oder verhindert wird.

Sollte wegen einer Baustelle oder winterlicher Straßenverhältnisse die Anfahrt des Müllfahrzeugs nicht möglich sein, müssen die Müllbehälter an der nächstmöglichen anfahrbaren Stelle bereitgestellt werden.

## ■ Abfuhrtermine

Die Abfuhrtermine erfahren Sie in Ihrer Gemeindeverwaltung, im Landratsamt oder im Internet. Online können Sie sich zudem Ihren persönlichen Abfuhrkalender ausdrucken.

Zudem können Sie sich diese bequem über die Abfall-App anzeigen lassen (siehe QR-Code).



Die Bio- und Restmüllabfuhr erfolgt alle 14 Tage, die Papiertonne wird im 4-Wochen-Rhythmus geleert.



**der Landkreis Bayreuth**  
Vielfalt & Visionen